

**PRESTAÇÃO DE CONTAS ANUAL**

**DA PBPREV**

**EXERCÍCIO 2018**

**RELATÓRIO DETALHADO DAS ATIVIDADES  
DESENVOLVIDAS  
E  
RELATÓRIO DO BALANÇO DO EXERCÍCIO  
2018**



**RELATÓRIO**  
**GESTÃO ANUAL DA PARAÍBA PREVIDÊNCIA - PBPREV**  
**- EXERCÍCIO 2018-**

**JOÃO PESSOA - PB**  
**2019**



<b>1. INICIANDO.....</b>	<b>3</b>
<b>2. ATIVIDADES PREVIDENCIÁRIAS.....</b>	<b>3</b>
<b>2.1. Concessão e revisão de benefícios.....</b>	<b>4</b>
<b>3. ATIVIDADES INSTRUMENTAIS.....</b>	<b>5</b>
<b>3.1. Certificado de Regularidade Previdenciária.....</b>	<b>5</b>
<b>3.2. Arrecadação de recursos.....</b>	<b>5</b>
<b>3.3. Obtenção de compensação previdenciária.....</b>	<b>7</b>
<b>3.4. Do Comitê de Investimentos e sua atuação.....</b>	<b>8</b>

A PARAÍBA PREVIDÊNCIA - PBPREV, autarquia estadual, criada pela Lei nº. 7.517 de 30 de dezembro de 2003, responsável pelo regime de previdência dos servidores ativos, inativos e pensionistas do Estado da Paraíba, vêm por meio deste, expor a concretude das atividades desenvolvidas ao longo do ano de 2018.

O cenário nacional de 2018 foi marcado por grande insegurança no sistema previdenciário, principalmente na tentativa do governo de reestruturar os arranjos existentes. Ainda, assim, discordando ou não dos posicionamentos do atual governo, o principal objetivo da Previdência é a segurança para garantir os benefícios previdenciários presentes e futuros. Não diferentemente do que ocorre com a PBPREV, a concessão e manutenção daqueles benefícios é o propósito maior de todas as atividades desenvolvidas por este regime próprio de previdência.

Diante do contexto exposto, a PBPREV visando a consecução da atividade fim a que se destina (mencionada anteriormente) necessita desenvolver atividades meio que precisam ser conduzidas por avaliações e balanços financeiros/orçamentários mais próximos da realidade buscando sempre a eficácia da gestão previdenciária baseada nos princípios da probidade administrativa, eficiência e transparência.

Vejamos os destaques do relatório.

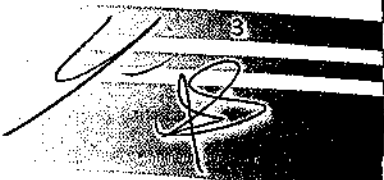
## 2. ATIVIDADES PREVIDENCIÁRIAS

O Sistema de Protocolo da PBPREV - SISPROTO elenca processos das atividades previdenciárias realizadas no ano referência de 2018, seja na concessão, revisão e manutenção dos benefícios.

O quantitativo total de benefícios aumenta ano pós ano e a PBPREV não sustenta uma realidade diferenciada do resto do país, o número de Certidões Por Tempo de Contribuição - CTC a serem homologadas para fins de aposentadoria tem aumentado consideravelmente mês a mês. Tendência que acompanha a incerteza quanto à matéria e sua possível votação no Congresso nacional.

A exaustão do sistema previdenciário brasileiro impacta nos cofres públicos de forma geral, hoje, basicamente não há um Regime Próprio de Previdência autossuficiente no que concerne ao pagamento de seus benefícios. A maioria, talvez a totalidade, dos Estados brasileiros recorrem aos aportes do tesouro para custear as atividades fins previdenciárias.

A seguir a realidade do Regime Próprio do Estado da Paraíba.




A concessão dos benefícios deve caminhar em conjunto com o equilíbrio econômico financeiro e atuarial, assim a necessidade de uma RESPONSÁVEL mudança no sistema previdenciário.

A PBPREV no exercício de 2018 destaca abaixo os benefícios **deferidos e publicados**:

ASSUNTO	NÚMERO
ABONO PERMANÊNCIA	8
APOSENTADORIA COMPULSÓRIA	1
APOSENTADORIA POR IDADE	51
APOSENTADORIA POR INVALIDEZ	65
CANCELAMENTO DE PENSÃO	16
APOSENTADORIA POR TEMPO DE CONTRIBUIÇÃO	1.516
ISENÇÃO DE IMPOSTO DE RENDA	330
MUDANÇA DE TITULARIDADE	2
PENSÃO PARA FILHO MAIOR INVÁLIDO	46
PENSÃO TEMPORÁRIA	115
PENSÃO VITALÍCIA	561
PROCEDIMENTO JUDICIAL	2.466
REATIVAÇÃO DE PENSÃO	2
REAJUSTE DE PENSÃO	78
REFORMA	19
RESSARCIMENTO DE DESCONTO PREVIDENCIÁRIO	13
REVERSÃO DE QUOTA	101
REVISÃO DE APOSENTADORIA	444
REVISÃO DE PENSÃO	158
REGISTRO DE BENEFÍCIO - TCE	703
RETROATIVO DE APOSENTADORIA	90
SOLICITAÇÃO	2.590
TRANSFERÊNCIA PARA RESERVA REMUNERADA	288
<b>TOTAL</b>	<b>11.152</b>

Fonte: SISPROTO - PBPREV





### 3. ATIVIDADES INSTRUMENTAIS

#### 3.1. Certificado de Regularidade Previdenciária (CRP)

A manutenção do Certificado de Regularidade Previdenciária - CRP<sup>1</sup> é imprescindível para a Administração Pública Estadual no geral, uma vez que tal certificação atesta que o ente federativo segue normas de boa gestão, de forma a assegurar o pagamento dos benefícios previdenciários aos seus segurados.

Nos termos do art. 7º da Lei n. 9.717/1998, a eventual perda do CRP acarreta graves punições ao Estado, como por exemplo, a impossibilidade de celebrar acordos, contratos, convênios e ajustes com a União ou ainda, de não poder receber empréstimos, financiamentos de órgãos ou entidades federais. Além disso, a ausência do Certificado implica na perda do direito de a PBPREV receber do Instituto Nacional do Seguro Social - INSS recursos oriundos da compensação previdenciária.

Em 04 de dezembro de 2018 através da Ação Civil Originária nº. 3191/18, a PBPREV conseguiu renovar judicialmente o CRP até a data de 10 de junho de 2019.

#### 3.2. Arrecadação De Recursos

Quando se fala em recursos não podemos deixar de mencionar as principais receitas do Regime de Previdência do Estado da Paraíba, previstas em lei, que abastecem o custeio do sistema, principalmente para manutenção dos benefícios concedidos e futuros. Consideramos como principais fontes:

**3.2.1** Contribuições do ente federativo, ou seja, cota-patronal; cota dos segurados ativos, dos segurados inativos e dos pensionistas;

**3.2.2** Aportes financeiros do tesouro, sendo repasse de receitas além das contribuições patronais já estabelecidas;

**3.2.3** Valores recebidos a título de compensação financeira, em razão do § 9º do Art. 201 da Constituição Federal;

<sup>1</sup> O CRP é um documento emitido pelo Ministério da Fazenda, juntamente com a Secretaria de Previdência com validade de 180 dias, cuja finalidade é atestar a regularidade do regime próprio em relação à legislação federal. A Portaria MPS nº 204, de 10 de julho de 2008 (DOU de 11/07/2008), disciplina o CRP.

Na prática, os recursos do RPPS são provenientes, em sua maioria, de contribuições previdenciárias cujos contribuintes são os órgãos e entidades do Estado da Paraíba (cota patronal) e os servidores ativos ocupantes de cargos efetivos, bem como aposentados e pensionistas que percebem mais que o teto do RGPS. Entretanto, como o montante dessas contribuições é insuficiente para atender às despesas com pessoal da ativa e inativos, são realizados aportes mensais que visam complementar a folha de pagamento dos inativos e pensionistas, o que acarreta no comprometimento da Receita Corrente líquida (RCL) do Ente e acarreta incidência nos limites da lei de Responsabilidade Fiscal. Além, de uma parcela significativa de recursos que ingressam na previdência por conta do sistema de compensação previdenciária, sendo este um acerto de contas entre o Regime Geral de Previdência Social (RGPS) e os Regimes Próprios de Previdência Social (RPPS), onde os RPPS, de um lado, ficam responsáveis pelo pagamento integral dos benefícios de aposentadoria e, posteriormente, das pensões por morte dela decorrentes e, de outro lado, tornam-se titulares do direito de se compensar com o RGPS relativamente aos períodos de contribuição a ele vertidos. Por fim, as aplicações financeiras que no exercício de 2017 passaram a ter critérios definidos pelo Comitê de Investimentos da instituição.

### 3.2.2 Obtenção de compensação previdenciária

A compensação previdenciária é uma das formas de capacitação de recursos financeiros para minimizar o custeio do sistema previdenciário pelo Tesouro, de acordo com o Art. 201, § 9º, da Constituição Federal, com redação dada pela EC n. 20/1998, é assegurada, para efeito de aposentadoria, a contagem recíproca de contribuição na Administração Pública e na atividade privada, rural ou urbana, hipótese em que os regimes próprios de previdência e o regime geral se compensarão financeiramente, segundo os critérios estabelecidos em lei.

Nesse contexto, a compensação previdenciária é uma espécie de "acerto de contas entre o RGPS e os RPPS" da União, dos Estados e dos Municípios e do Distrito Federal, referente ao tempo de contribuição utilizado na concessão de benefícios mediante contagem recíproca. Assim, havendo a chamada "contagem recíproca", ocorrerá a compensação financeira no caso das aposentadorias em geral e das pensões decorrentes do óbito de segurados aposentados<sup>2</sup>.

<sup>2</sup> Não geram o direito à referida compensação as aposentadorias por invalidez e as pensões cujos instituidores faleceram em atividade.



...tes recebidos, a título de compensação, se dividem em: **fluxo at**...to às contribuições do período compreendido entre 06/05/1999 até a data de aprovação do requerimento pelo INSS; em **fluxo pró-rata**, sendo este o valor recebido mensalmente pelo RPPS, uma espécie de contribuição do INSS para a manutenção de benefício de segurado que a ele esteve vinculado. Finalmente, o **estoque** trata das compensações referentes aos benefícios concedidos depois de 04/10/1988, mantidos em 05/05/1999, o qual o INSS nunca realizou nenhum pagamento a qualquer RPPS do país.

Na prática, cada vez que é compensado um benefício, o RPPS recebe um valor fixo a título de atrasado e um pequeno incremento no valor do fluxo pró-rata mensal. Em 2018, por meio da **compensação previdenciária**, a PBPREV percebeu R\$ 37.055.082,30 (trinta e sete milhões, cinquenta e cinco mil, oitenta e dois reais e trinta centavos).

### 3.3. Do Comitê De Investimentos e sua atuação

No dia 15 de janeiro de 2018, foi atualizado o credenciamento das instituições financeiras e respectivas aplicações dos recursos.

Em dia 12 de março de 2018, foi alterado o Comitê de Investimentos com eleição dos membros, com a entrada do membro **Creso Augusto Aguiar Rocha Junior**. O Comitê em questão é **órgão autônomo de caráter consultivo na finalidade de analisar políticas e estratégias de alocação de ativos da Unidade Gestora do RPPS da Paraíba**.

A Política de Investimentos (e sua atuação através do Comitê) deve zelar pela eficiência, segurança, rentabilidade, solvência, liquidez e transparência na condução das operações relativas às aplicações dos recursos previdenciários, com obrigação de garantir um equilíbrio financeiro atuarial como maneira de resguardar os benefícios presentes e futuros. Assim, vejamos os resultados obtidos com a atuação do Comitê:

A PBPREV encerrou o **mês de janeiro** na sua carteira de investimentos com R\$ 136.980.096,08 (cento e trinta e seis milhões, novecentos e oitenta mil, noventa e seis reais e oito centavos) resultado dos aportes e de uma rentabilidade acumulada de 1,01% no Fundo Financeiro, e 0,59% no Fundo Capitalizado.

A PBPREV fechou o **mês de fevereiro** com R\$ 144.706.283,55 (cento e quarenta e quatro milhões, setecentos e seis mil, duzentos e oitenta e três reais e cinquenta e cinco centavos) resultado dos aportes e de uma rentabilidade acumulada em 0,56% Financeiro, e 0,58% no Fundo Capitalizado.

Em sequência, o **mês de março** encerrou com incremento de R\$ 148.681.278,34 (cento e quarenta e oito milhões, seiscentos e oitenta e um mil, duzentos e setenta e oito reais e trinta e quatro centavos) resultado dos aportes nos fundos Financeiro e Capitalizado e de uma rentabilidade acumulada de 0,71% no Fundo Financeiro, e 0,68% no Fundo Capitalizado.

Em abril, o Comitê de Investimentos aprovou uma diversificação do fundo Capitalizado em 3 novos fundos de pequenos gestores, uma vez que se fez necessário alongar o prazo médio da carteira em cumprimento a Resolução 4604/17 e, até aquele momento, não havia fundos enquadrados na nova legislação em grandes Instituições. Com isso, a PBPREV encerrou o mês com R\$ 154.066.486,82 (cento e cinquenta e quatro milhões, sessenta e seis mil, quatrocentos e oitenta e seis reais e oitenta e dois centavos) resultado dos aportes nos fundos Financeiro e Capitalizado e de uma rentabilidade acumulada de 0,36% no Fundo Financeiro, e 0,47% no Fundo Capitalizado.

Em maio, a carteira de investimentos da PBPREV computou-se em R\$ 162.384.835,75 (cento e sessenta e dois milhões, trezentos e oitenta e quatro mil, oitocentos e trinta e cinco reais e setenta e cinco centavos) resultado apenas dos aportes nos fundos Financeiro e Capitalizado, já que a rentabilidade em ambos os fundos ficaram negativas, em -0,20% e -0,42 respectivamente, pressionados pela escalada do dólar e pela greve dos caminhoneiros, uma vez que os fundos que compõem o portfólio da PBPREV, por determinação do CMN, possuem títulos públicos de longo prazo, e são indexados ao IMA-B em função da alta da curva futura de juros, uma vez que esses fundos tem relação inversa ao comportamento das taxas futuras de juros.

Ainda em maio, o COMINV aprovou mais uma diversificação, agora transferindo para o Bradesco a quantia de R\$ 70 milhões para serem alocados em 2 fundos distintos.

A PBPREV encerrou junho com R\$ 167.828.445,96 (cento e sessenta e sete milhões, oitocentos e vinte e oito mil, quatrocentos e quarenta e cinco reais e noventa e seis centavos) resultado dos aportes nos fundos Financeiro e Capitalizado e de uma rentabilidade acumulada de 0,25% no Fundo Financeiro, e -0,06 % no Fundo Capitalizado. Esse resultado ainda está relacionado aos desdobramentos da greve dos caminhoneiros e a alta do dólar que continuaram a pressionar a curva futura de juros para cima.


Como se observa mês a mês, na atuação do Comitê de Investimentos, a PBPREV tem perquirido incremento na sua carteira pelos recursos devidamente alocados.

Assim em julho de 2018, àquela finalizou em R\$ 176.614.090,13 (cento e setenta e seis milhões, seiscentos e quatorze mil, noventa reais, e treze centavos) resultado dos aportes nos fundos Financeiro e Capitalizado e de uma rentabilidade acumulada de 0,90% no Fundo Financeiro e 1,26% no Fundo Capitalizado.

Ainda em julho o COMINV aprovou nova diversificação, dentro do próprio o Bradesco, tirando a quantia de R\$ 15 milhões de um fundo para serem alocados em um terceiro fundo.

No que tange ao mês de agosto, o resultado do investimento concluiu com R\$ 182.351.408,38 (cento e oitenta e dois milhões, trezentos e cinquenta e um mil, quatrocentos e oito reais e trinta e oito centavos) resultado dos aportes nos fundos Financeiro e Capitalizado e de uma rentabilidade acumulada de 0,33% no Fundo Financeiro e de apenas 0,03% no Fundo Capitalizado. Essa queda da rentabilidade está ligada à volatilidade do mercado financeiro em relação a corrida presidencial.

A carteira de investimentos da PBPREV terminou setembro de 2018 com R\$ 188.542.013,30 (cento e oitenta e oito milhões, quinhentos e quarenta e dois mil, treze reais e trinta centavos) resultado dos aportes nos fundos Financeiro e Capitalizado e de uma rentabilidade acumulada de 0,50% no Fundo Financeiro e 0,47% no Fundo Capitalizado.

  
8

Em outubro, a PBPREV encerrou com R\$ 198.900.289,17 (cento e noventa e oito milhões, novecentos mil, duzentos e oitenta e nove reais e dezessete centavos) resultado dos aportes nos Fundos Financeiro e Capitalizado e da excelente rentabilidade acumulada de 1,57% no Fundo Financeiro e de 2,42% no Fundo Capitalizado. Essa recuperação também está ligada à volatilidade do mercado financeiro em relação a corrida presidencial, uma vez que a vitória do candidato Jair Bolsonaro agradou o mercado financeiro, acarretando em queda do dólar e das taxas de juros futuras.

Também em outubro, o COMINV aprovou novo aporte de R\$ 6 milhões no fundo NILO do Bradesco.

Em novembro, a PBPREV recebeu a devolução dos valores utilizados pelo governo em 2015 na quantia de R\$ 101.859.330,78 e, diante disso, o COMINV aprovou nova diversificação interna, dessa vez no Banco do Brasil e investimos R\$ 80 milhões em 3 novos fundos, além de novo aporte de R\$ 15 milhões no fundo NILO do Bradesco.

Com isso, a PBPREV encerrou o mês com R\$ 312.965.087,73 (trezentos e doze milhões, novecentos e sessenta e cinco mil, oitenta e sete reais e setenta e três centavos) resultado dos aportes nos fundos Financeiro e Capitalizado e da rentabilidade acumulada de 0,53% no Fundo Financeiro e de 0,76% no Fundo Capitalizado.

Por fim, a PBPREV fecha o exercício de 2018 com o montante de R\$334.556.463,44 (trezentos e trinta e quatro milhões, quinhentos e cinquenta e seis mil, quatrocentos e sessenta e três reais e quarenta e quatro centavos) resultado dos aportes e da rentabilidade acumulada no mês de dezembro de 0,75% no Fundo Financeiro e de 0,99% no Fundo Capitalizado.

Com isso, fechamos o ano com a rentabilidade acumulada de 7,49% no Fundo Financeiro e de 8,02% no Fundo Capitalizado. Considerando a INFLAÇÃO do INPC anual, divulgado pelo Instituto Brasileiro de Geografia e Estatística (IBGE), a meta atuarial do Instituto que é INPC + 5% ao ano ficou em 8,43%. Sendo assim, atingimos 89% da meta atuarial no Fundo Financeiro e 95% dessa meta no Fundo Capitalizado.

Em suma, mesmo com toda volatilidade que ocorreu no ano, as estratégias de diversificação estabelecidas pelo COMINV surtiram efeitos e, no final, chegamos bem próximos da meta, mostrando uma certa imunização da nossa carteira.

Eis, senhor Presidente, o relatório anual de gestão.



ADRIANA SUELLEN VERAS DE SOUSA GIRAÓ  
Diretora Administrativa e Financeira da PBPREV

Aprovo o relatório. Remeta-se à apreciação do Excelentíssimo  
Senhor Presidente do Tribunal de Contas do Estado da Paraíba.

João Pessoa, 07 de março de 2018.



YURI SIMPSON LOBATO  
Presidente da PBPREV



## BALANÇO GERAL DO EXERCÍCIO DE 2018

### NOTAS EXPLICATIVAS

#### 1. DA ENTIDADE

A PARAÍBA PREVIDÊNCIA – PBPREV, unidade gestora do Regime Próprio de Previdência do Estado da Paraíba, autarquia instituída pela Lei nº. 7.517, de 30 de dezembro de 2003, alterada pela Lei nº. 9.939, de 27 de dezembro de 2012, a qual acrescentou dispositivo e dispôs sobre os planos de custeio e de benefício do regime próprio de previdência do Estado da Paraíba e, entre outras providências, criou:

- I. **Fundo Previdenciário Capitalizado** – de natureza contábil e caráter permanente, para custear, na forma legal, as despesas previdenciárias relativas aos segurados admitidos a partir da data da publicação da Lei nº. 9.939/12 (29/12/2012).  
Fonte de Recurso 276.
- II. **Fundo Previdenciário Financeiro** – de natureza contábil e caráter temporário, para custear as despesas previdenciárias relativas aos segurados admitidos até a data da publicação da Lei nº. 9.939/12 (29/12/2012).  
Fonte de Recurso 270.

#### 2. APRESENTAÇÃO DAS DEMONSTRAÇÕES CONTÁBEIS

Elaborado em cumprimento aos preceitos constitucionais e legais, visando dar transparência às contas públicas, os Demonstrativos Contábeis atende às técnicas e normas contábeis, definidos no Manual de Contabilidade Aplicada ao Setor Público da STN.

As Demonstrações Contábeis foram elaboradas em conformidade as suas respectivas Instruções de Procedimentos Contábeis – IPC.

##### 2.1. BASE DE DADOS (FONTE DE INFORMAÇÕES)

As informações contidas neste Balanço têm como principal fonte de dados o Sistema Integrado de Administração Financeira – SIAF, o qual fornece as informações que refletem a utilização dos recursos consignados no Orçamento da Seguridade Social.

##### 2.2. BASE DE DADOS (FONTE NORMATIVA)

Para elaboração deste Balanço, observaram-se os seguintes dispositivos legais:

- A Lei Federal nº. 4.320/64, que estatui normas gerais de Direito Financeiro para elaboração e controle dos orçamentos e balanços da União, dos Estados, dos Municípios e do Distrito Federal;

- Manual de Contabilidade Aplicada ao setor público (STN), válido para o Exercício de 2018 – 7ª Edição;
- Lei Orçamentária nº. 11.057, de 27 de Dezembro de 2017, publicada no Diário Oficial do Estado nº. 16.525, de 28 de Dezembro de 2017;
- Decreto Estadual nº. 38.040, de 26 de Janeiro de 2018, que estabelece normas para execução orçamentária e financeira do exercício financeiro de 2018;
- Princípios Fundamentais de Contabilidade e as Normas Brasileiras de Contabilidade.

### 3. DO ORÇAMENTO E SUA EXECUÇÃO

A Lei nº. 11.057, de 27 de Dezembro de 2017, referente ao orçamento anual do Estado da Paraíba, estimou a receita da PBPREV no montante de R\$ 770.485.456,00 dos quais R\$ 700.465.456,00 referentes ao Fundo Previdenciário Financeiro e mais R\$ 70.020.000,00 respectivos ao Fundo Previdenciário Capitalizado; correspondendo a 6,97% da receita total estimada para o Estado (R\$ 11.050.843.695,00).

Por outro Norte, a despesa foi fixada em R\$ 2.027.786.074,00, sendo R\$ 1.957.766.074,00 do Fundo Financeiro e R\$ 70.020.000,00 do Fundo Capitalizado; equivalentes a 18,35% da despesa total fixada pelo Estado (R\$ 11.050.843.695,00).

Assim, o desequilíbrio orçamentário é decorrente da sistemática de transferência de recursos do Tesouro (Aportes) para entidade, realizada extra orçamentariamente, conforme Portaria nº. 163 de 04 de maio de 2001 do STN.

No entanto, em função de créditos adicionais e anulações de dotações ao longo do exercício, o orçamento final da PBPREV montou em R\$ 2.178.438.474,00, conforme demonstrativo a seguir:

#### CRÉDITOS ADICIONAIS E ANULAÇÕES DE DOTAÇÕES

DISCRIMINAÇÃO	VALOR - R\$
<i>Crédito Orçamentário Inicial</i>	<i>2.027.786.074,00</i>
(+) Crédito Suplementar	347.120.430,63
<b>SOMA</b>	<b>2.374.906.504,63</b>
(-) Anulações de dotações orçamentárias	196.468.030,63
<b>TOTAL DOS CRÉDITOS AUTORIZADOS</b>	<b>2.178.438.474,00</b>

#### 3.1 EXECUÇÃO DO ORÇAMENTO

Analisando-se a execução orçamentária da PBPREV no exercício de 2018, constata-se um resultado deficitário de R\$ 1.395.433.622,25; no Fundo Previdenciário Financeiro e superavitário de R\$ 92.788.984,89; no Fundo Previdenciário Capitalizado, conforme se segue:



	Fundo Previdenciário Financeiro	Fundo Previdenciário Capitalizado	TOTAL
<b>RECEITA REALIZADA</b>			
Receitas Correntes	297.233.426,36	43.259.441,32	340.492.867,68
Receita de Capital	0,00	0,00	0,00
Receita Correntes Intra-Orçamentárias	413.691.204,55	51.531.092,39	465.222.296,94
Deduções de Receitas	-81.724,39	-2.001.548,82	-2.083.273,21
<b>SOMA</b>	<b>710.842.906,52</b>	<b>92.788.984,89</b>	<b>803.631.891,41</b>
<b>DESPESA REALIZADA</b>			
Despesas Correntes	2.106.276.528,77	175.748,25	2.106.452.277,02
Despesas de Capital	0,00	0,00	0,00
<b>SOMA</b>	<b>2.106.276.528,77</b>	<b>175.748,25</b>	<b>2.106.452.277,02</b>
<b>DÉFICIT/SUPERÁVIT</b>	<b>-1.395.433.622,25</b>	<b>92.613.236,64</b>	<b>-1.302.820.385,61</b>

O artigo 1º, inciso I, da Lei nº. 9.717/98, com alterações trazidas pela Lei nº. 10.887/2004, dispõe no sentido de que a manutenção do equilíbrio financeiro e atuarial dos regimes próprios de previdência social dos servidores públicos serão financiados, respectivamente, pela União, os Estados, o Distrito Federal e os Municípios.

Diante do exposto acima, houve a necessidade do Estado da Paraíba aportar recursos no montante de R\$ 1.508.913.513,82, sendo R\$ 1.407.054.183,04 para cobertura de insuficiências financeiras e R\$ 101.859.330,78 para devolução ao Fundo Capitalizado.

Em relação ao Exercício de 2017, houve aumento do superávit de 36,87% correspondente ao Fundo Previdenciário Capitalizado e aumento do Déficit na ordem de 9,07% relativo ao Fundo Previdenciário Financeiro e 10,46% no consolidado, conforme se demonstra a seguir:

#### FUNDO PREVIDENCIÁRIO FINANCEIRO

	2017	2018	AH
<b>DÉFICIT</b>	-1.279.440.719,45	-1.395.433.622,25	9,07

#### FUNDO PREVIDENCIÁRIO CAPITALIZADO

	2017	2018	AH
<b>SUPERÁVIT</b>	67.664.284,99	92.613.236,64	36,87

#### CONSOLIDADO

	2017	2018	AH
<b>DÉFICIT</b>	-1.347.105.004,44	-1.302.820.385,61	-3,29

### 3.2 EXECUÇÃO DA RECEITA ORÇAMENTÁRIA

A contabilização da receita seguiu o que orienta o Manual de Contabilidade Aplicada ao Setor Público (MCASP) – 7ª Edição.

A receita orçamentária inicial do exercício financeiro de 2018 foi estimada em R\$ 770.485.456,00; dos quais R\$ 700.465.456,00 referentes ao Fundo Previdenciário Financeiro e mais R\$ 70.020.000,00 respectivos ao Fundo Previdenciário Capitalizado.

Entretanto, ao longo do Exercício a receita prevista sofreu alteração para R\$ 775.185.456,00 em virtude do excesso de arrecadação do Fundo Previdenciário Financeiro, que passou a R\$ 705.165.456,00. A receita prevista do Fundo Capitalizado não sofreu modificação.

Já a receita orçamentária total arrecadada neste exercício foi de R\$ 803.631.891,41; sendo R\$ 710.842.906,52 do Fundo Previdenciário Financeiro e R\$ 92.788.984,89 do Fundo Previdenciário Capitalizado, superando em 3,67% o valor estimado, conforme demonstram os quadros a seguir:

### FUNDO PREVIDENCIÁRIO FINANCEIRO

Especificação	Orçada	AV %	Arrecadada	AV %	Diferença	AH %
<b>Receitas Correntes</b>	<b>294.661.229,00</b>	<b>41,79</b>	<b>297.233.426,36</b>	<b>41,81</b>	<b>2.572.197,36</b>	<b>0,87</b>
Receitas de Contribuições	263.461.629,00	37,36	259.464.680,25	36,50	-3.996.948,75	-1,52
Receita Patrimonial	1.249.600,00	0,18	644.183,69	0,09	-605.416,31	-48,45
Outras Receitas Correntes	29.950.000,00	4,25	37.124.562,42	5,22	7.174.562,42	23,96
<b>Receitas Intra-Orçamentárias Correntes</b>	<b>410.504.227,00</b>	<b>58,21</b>	<b>413.691.204,55</b>	<b>58,20</b>	<b>3.186.977,55</b>	<b>0,78</b>
Receita de Contribuições	409.897.787,00	58,13	413.684.642,98	58,20	3.786.855,98	0,92
Outras Receitas Correntes	606.440,00	0,09	6.561,57	0,00	-599.878,43	-98,92
Receita Patrimonial	0,00	0,00	0,00	0,00	0,00	*
<b>Receita de Capital</b>	<b>0,00</b>	<b>0,00</b>	<b>0,00</b>	<b>0,00</b>	<b>0,00</b>	<b>*</b>
<b>Receitas Intra-Orçamentárias de Capital</b>	<b>0,00</b>	<b>0,00</b>	<b>0,00</b>	<b>0,00</b>	<b>0,00</b>	<b>*</b>
<b>Deduções de Receitas Correntes</b>	<b>0,00</b>	<b>0,00</b>	<b>-81.724,39</b>	<b>-0,02</b>	<b>-81.724,39</b>	<b>*</b>
Deduções de Receitas de Contribuições	0,00	0,00	-38.121,69	-0,01	-38.121,69	*
Deduções de Receitas Patrimoniais	0,00	0,00	-43.602,70	-0,01	-43.602,70	*
<b>TOTAL</b>	<b>705.165.456,00</b>	<b>100,00</b>	<b>710.842.906,52</b>	<b>100,01</b>	<b>5.677.450,52</b>	<b>0,81</b>

### FUNDO PREVIDENCIÁRIO CAPITALIZADO

Especificação	Orçada	AV %	Arrecadada	AV %	Diferença	AH %
<b>Receitas Correntes</b>	<b>30.480.000,00</b>	<b>43,53</b>	<b>43.259.441,32</b>	<b>46,62</b>	<b>12.779.441,32</b>	<b>41,93</b>
Receitas de Contribuições	18.180.000,00	25,96	26.070.924,19	28,10	7.890.924,19	43,40
Receita Patrimonial	12.300.000,00	17,57	17.188.517,13	18,52	4.888.517,13	39,74
Outras Receitas Correntes	0,00	0,00	0,00	0,00	0,00	**
<b>Receitas Intra-Orçamentárias Correntes</b>	<b>39.540.000,00</b>	<b>56,47</b>	<b>51.531.092,39</b>	<b>55,54</b>	<b>11.991.092,39</b>	<b>30,33</b>
Receita de Contribuições	39.390.000,00	56,26	51.478.591,72	55,48	12.088.591,72	30,69
Outras Receitas Correntes	150.000,00	0,21	52.500,67	0,06	-97.499,33	**
Receita Patrimonial	0,00	0,00	0,00	0,00	0,00	**
<b>Receita de Capital</b>	<b>0,00</b>	<b>0,00</b>	<b>0,00</b>	<b>0,00</b>	<b>0,00</b>	<b>**</b>

Fl. n° 13

<b>Deduções de Receitas Correntes</b>	<b>0,00</b>	<b>0,00</b>	<b>-2.001.548,82</b>	<b>-0,01</b>	<b>-2.001.548,82</b>	
Deduções de Receitas de Contribuições	0,00	0,00	0,00	0,00	0,00	*
Deduções de Receitas Patrimoniais	0,00	0,00	-2.001.548,82	-0,01	-2.001.548,82	*
<b>TOTAL</b>	<b>70.020.000,00</b>	<b>100,00</b>	<b>92.788.984,89</b>	<b>102,16</b>	<b>22.768.984,89</b>	<b>32,52</b>
<b>TOTAL GERAL</b>	<b>775.185.456,00</b>	<b>-</b>	<b>803.631.891,41</b>	<b>-</b>	<b>28.446.435,41</b>	<b>3,67</b>

As receitas de contribuições correspondem ao maior volume de arrecadação da PBPREV, participando com 93,41% do total arrecadado.

### 3.2.1 COMPARATIVO DA RECEITA ARRECADADA – 2017 / 2018

Observa-se um aumento nominal de R\$ 27.059.411,81 com acréscimo de 3,48% no período, ao se comparar a receita arrecadada no exercício de 2018 com o de 2017. Verificam-se esses números nas planilhas seguintes, onde está representada a arrecadação mensal dos Fundos no exercício de 2017 e 2018.

#### FUNDO PREVIDENCIÁRIO FINANCEIRO

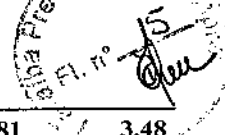
Período	2017	AV %	2018	AV %	Diferença	AH %
Janeiro	48.375.614,01	6,83	46.012.336,17	6,47	-2.363.277,84	-4,89
Fevereiro	54.907.411,94	7,75	62.378.943,69	8,78	7.471.531,75	13,61
Março	56.940.784,50	8,03	50.576.070,73	7,11	-6.364.713,77	-11,18
Abril	54.131.955,13	7,64	54.938.593,82	7,73	806.638,69	1,49
Mai	54.469.125,50	7,69	56.584.158,61	7,96	2.115.033,11	3,88
Junho	55.786.548,55	7,87	51.045.190,92	7,18	-4.741.357,63	-8,50
Julho	62.659.134,67	8,84	60.400.013,23	8,50	-2.259.121,44	-3,61
Agosto	56.454.085,32	7,97	56.293.724,89	7,92	-160.360,43	-0,28
Setembro	56.137.731,89	7,92	54.628.204,28	7,68	-1.509.527,61	-2,69
Outubro	53.760.025,73	7,58	54.793.764,86	7,71	1.033.739,13	1,92
Novembro	65.281.817,47	9,21	69.548.522,19	9,78	4.266.704,72	6,54
Dezembro	89.866.995,47	12,68	93.643.383,13	13,17	3.776.387,66	4,20
<b>TOTAL</b>	<b>708.771.230,18</b>	<b>100,00</b>	<b>710.842.906,52</b>	<b>100,00</b>	<b>2.071.676,34</b>	<b>0,29</b>

#### FUNDO PREVIDENCIÁRIO CAPITALIZADO

Período	2017	AV %	2018	AV %	Diferença	AH %
Janeiro	5.998.418,48	8,85	6.588.664,49	7,10	590.246,01	9,84
Fevereiro	5.073.069,24	7,48	7.391.140,07	7,97	2.318.070,83	45,69
Março	5.276.772,29	7,78	4.441.327,91	4,79	-835.444,38	-15,83
Abril	5.090.074,76	7,51	4.900.779,86	5,28	-189.294,90	-3,72
Mai	5.168.795,41	7,62	8.481.886,82	9,14	3.313.091,41	64,10
Junho	5.358.729,67	7,90	7.092.753,61	7,64	1.734.023,94	32,36
Julho	6.295.574,62	9,29	6.447.030,35	6,95	151.455,73	2,41
Agosto	5.589.915,50	8,24	5.919.953,48	6,38	330.037,98	5,90
Setembro	4.054.188,82	5,98	6.763.022,12	7,29	2.708.833,30	66,82
Outubro	7.957.280,83	11,74	10.545.276,61	11,36	2.587.995,78	32,52
Novembro	5.663.049,19	8,35	9.739.365,86	10,50	4.076.316,67	71,98
Dezembro	6.275.380,61	9,26	14.477.783,71	15,60	8.202.403,10	130,71
<b>TOTAL</b>	<b>67.801.249,42</b>	<b>100,00</b>	<b>92.788.984,89</b>	<b>100,00</b>	<b>24.987.735,47</b>	<b>36,85</b>

8





<b>TOTAL GERAL</b>	776.572.479,60	803.631.891,41	27.059.411,81	3,48
--------------------	----------------	----------------	---------------	------

Analisando-se a receita orçamentária do Fundo Previdenciário Financeiro por categoria econômica, verifica-se, entre os exercícios de 2017 e 2018, uma variação positiva de 1,83% para Receitas Correntes e negativa de 0,80% para as Receitas Intra-Orçamentárias Correntes. Já no que concerne ao Fundo Previdenciário Capitalizado, observa-se variação positiva de 48,73% para Receitas Correntes e de 33,10% para as Receitas Intra-Orçamentárias Correntes, conforme se demonstram nos quadros abaixo:

### FUNDO PREVIDENCIÁRIO FINANCEIRO

Especificação	2017	AV %	2018	AV %	Diferença	AH %
<b>Receitas Correntes</b>	<b>291.879.937,09</b>	<b>41,18</b>	<b>297.233.426,36</b>	<b>41,81</b>	<b>5.353.489,27</b>	<b>1,83</b>
Receitas de Contribuições	260.255.630,69	36,72	259.464.680,25	36,50	-790.950,44	-0,30
Receita Patrimonial	1.073.835,26	0,15	644.183,69	0,09	-429.651,57	-40,01
Outras Receitas Correntes	30.550.471,14	4,31	37.124.562,42	5,22	6.574.091,28	21,52
<b>Receita de Capital</b>	<b>0,00</b>	<b>0,00</b>	<b>0,00</b>	<b>0,00</b>	<b>0,00</b>	<b>*</b>
<b>Receitas Intra-Orçamentárias Correntes</b>	<b>417.008.126,01</b>	<b>58,85</b>	<b>413.691.204,55</b>	<b>58,20</b>	<b>-3.316.921,46</b>	<b>-0,80</b>
Receita de Contribuições	416.983.151,08	58,84	413.684.642,98	58,20	-3.298.508,10	-0,79
Outras Receitas Correntes	24.974,93	0,00	6.561,57	0,00	-18.413,36	-73,73
Receita Patrimonial	0,00	0,00	0,00	0,00	0,00	*
<b>Receita Intra Capital</b>	<b>0,00</b>	<b>0,00</b>	<b>0,00</b>	<b>0,00</b>	<b>0,00</b>	<b>*</b>
<b>Deduções de Receitas Correntes</b>	<b>-116.832,92</b>	<b>-0,03</b>	<b>-81.724,39</b>	<b>-0,01</b>	<b>-57.668,61</b>	<b>-30,05</b>
Deduções de Receita de Contribuições	-91.562,23	-0,01	-38.121,69	-0,01	53.440,54	-58,37
Deduções de Receita Patrimonial	-25.270,69	-0,01	-43.602,70	-0,01	-18.332,01	72,54
<b>TOTAL</b>	<b>708.771.230,18</b>	<b>100,00</b>	<b>710.842.906,52</b>	<b>100,00</b>	<b>1.978.899,20</b>	<b>0,29</b>

### FUNDO PREVIDENCIÁRIO CAPITALIZADO

Especificação	2017	AV %	2018	AV %	Diferença	AH %
<b>Receitas Correntes</b>	<b>29.085.319,71</b>	<b>42,90</b>	<b>43.259.441,32</b>	<b>46,62</b>	<b>14.174.121,61</b>	<b>48,73</b>
Receitas de Contribuições	19.815.606,28	29,23	26.070.924,19	28,10	6.255.317,91	31,57
Receita Patrimonial	9.269.713,43	13,67	17.188.517,13	18,52	7.918.803,70	85,43
Outras Receitas Correntes	0,00	0,00	0,00	0,00	0,00	*
<b>Receita de Capital</b>	<b>0,00</b>	<b>0,00</b>	<b>0,00</b>	<b>0,00</b>	<b>0,00</b>	<b>*</b>
<b>Receitas Intra-Orçamentárias Correntes</b>	<b>38.715.929,71</b>	<b>57,10</b>	<b>51.531.092,39</b>	<b>55,54</b>	<b>12.815.162,68</b>	<b>33,10</b>
Receita de Contribuições	38.625.730,22	56,97	51.478.591,72	55,48	12.852.861,50	33,28
Outras Receitas Correntes	90.199,49	0,13	52.500,67	0,06	-37.698,82	-41,79
Receita Patrimonial	0,00	0,00	0,00	0,00	0,00	*
<b>Receita Intra de Capital</b>	<b>0,00</b>	<b>0,00</b>	<b>0,00</b>	<b>0,00</b>	<b>0,00</b>	<b>*</b>
<b>Deduções de Receitas Correntes</b>	<b>0,00</b>	<b>0,00</b>	<b>-2.001.548,82</b>	<b>-2,16</b>	<b>-2.001.548,82</b>	<b>*</b>
Deduções de Receita de Contribuições	0,00	0,00	0,00	0,00	0,00	*
Deduções de Receita Patrimonial	0,00	0,00	-2.001.548,82	-2,16	-2.001.548,82	*
<b>TOTAL</b>	<b>67.801.249,42</b>	<b>100,00</b>	<b>92.788.984,89</b>	<b>100,00</b>	<b>24.987.735,47</b>	<b>36,85</b>





### 3.3 EXECUÇÃO DA DESPESA ORÇAMENTÁRIA

No exercício de 2018, a despesa orçamentária atingiu o montante de R\$ 2.106.452.277,02, dos quais R\$ 2.106.276.528,77 referentes ao Fundo Previdenciário Financeiro e R\$ 175.748,25 referentes ao Fundo Previdenciário Capitalizado. Ao final do exercício, atingiu-se o montante de R\$ 2.106.339.055,89 em despesas pagas e R\$ 113.221,13 inscritos em restos a pagar.

Comparando-se a despesa fixada no final do exercício referente ao Fundo Previdenciário Financeiro, os créditos adicionais abertos totalizaram R\$ 2.108418.474,00 – com a despesa realizada no montante de R\$ 2.106.276.528,77, resultando uma economia orçamentária de R\$ 2.141.945,23, correspondente a 0,10%.

No que diz respeito ao Fundo Previdenciário Capitalizado, os créditos somaram R\$ 70.020.000,00, com despesa respectiva de R\$ 175.748,25, importando economia orçamentária de R\$ 69.844.251,75, correspondente a 99,75%, veja-se:

#### FUNDO PREVIDENCIÁRIO FINANCEIRO

TÍTULO	AUTORIZADA	REALIZADA	SALDO	SALDO %
Créditos Ord. e Suplementares	2.108.418.474,00	2.106.276.528,77	2.141.945,23	0,10

#### FUNDO PREVIDENCIÁRIO CAPITALIZADO

TÍTULO	AUTORIZADA	REALIZADA	SALDO	SALDO %
Créditos Ord. e Suplementares	70.020.000,00	175.748,25	69.844.251,75	99,75

#### CONSOLIDADO

TÍTULO	AUTORIZADA	REALIZADA	SALDO	SALDO %
Créditos Ord. e Suplementares	2.178.438.474,00	2.106.452.277,02	71.986.196,98	3,30

### 3.3.1 DESPESA REALIZADA

Analisando-se a classificação da despesa por grupo de natureza, de acordo com o Anexo I da Lei nº. 4.320/64 – demonstrativo da receita e despesa segundo as categorias econômicas - do exercício de 2017 e 2018 encontra-se a seguinte configuração:

#### FUNDO PREVIDENCIÁRIO FINANCEIRO

DESPESAS ORÇAMENTÁRIAS	2017	AV %	2018	AV %	DIFERENÇA	AH %
<b>Despesas Correntes</b>	<b>1.988.183.950,52</b>	<b>100,00</b>	<b>2.106.164.978,77</b>	<b>99,98</b>	<b>117.981.028,25</b>	<b>5,93</b>
Pessoal e Encargos Sociais	1.281.484.699,19	64,45	1.404.727.532,06	66,68	123.242.832,87	9,62
Juros e Encargos Da Dívida	0,00	0,00	0,00	0,00	0,00	0,00
Outras Despesas Correntes	706.699.251,33	35,54	701.437.446,71	33,30	-5.261.804,62	-0,74
<b>Despesa de Capital</b>	<b>27.999,11</b>	<b>0,00</b>	<b>111.550,00</b>	<b>0,02</b>	<b>83.550,89</b>	<b>298,41</b>
Investimentos	27.999,11	0,00	111.550,00	0,02	83.550,89	298,41
Inversões Financeiras	0,00	0,00	0,00	0,00	0,00	*
Amortização da Dívida	0,00	0,00	0,00	0,00	0,00	*
<b>TOTAL</b>	<b>1.988.211.949,63</b>	<b>100,00</b>	<b>2.106.276.528,77</b>	<b>100,00</b>	<b>118.064.579,14</b>	<b>5,94</b>

**FUNDO PREVIDENCIÁRIO CAPITALIZADO**



DESpesas ORÇAMENTÁRIAS	2017	AV %	2018	AV %	DIFERENÇA	AH %
<b>Despesas Correntes</b>	<b>136.964,43</b>	<b>100,00</b>	<b>175.748,25</b>	<b>100,00</b>	<b>38.783,82</b>	<b>28,13</b>
Pessoal e Encargos Sociais	136.964,43	100,00	175.490,65	99,85	38.526,22	28,13
Juros e Encargos Da Dívida	0,00	0,00	0,00	0,00	0,00	*
Outras Despesas Correntes	0,00	0,00	257,60	0,15	257,60	*
<b>Despesa de Capital</b>	<b>0,00</b>	<b>0,00</b>	<b>0,00</b>	<b>0,00</b>	<b>0,00</b>	<b>*</b>
Investimentos	0,00	0,00	0,00	0,00	0,00	*
Inversões Financeiras	0,00	0,00	0,00	0,00	0,00	*
Amortização da Dívida	0,00	0,00	0,00	0,00	0,00	*
<b>TOTAL</b>	<b>136.964,43</b>	<b>100,00</b>	<b>175.748,25</b>	<b>100,00</b>	<b>38.783,82</b>	<b>28,32</b>

**CONSOLIDADO**

DESpesas ORÇAMENTÁRIAS	2017	AV %	2018	AV %	DIFERENÇA	AH %
<b>Despesas Correntes</b>	<b>1.988.320.914,95</b>	<b>100,00</b>	<b>2.106.340.727,02</b>	<b>99,98</b>	<b>118.019.812,07</b>	<b>5,94</b>
Pessoal e Encargos Sociais	1.281.621.663,62	64,46	1.404.903.022,71	66,69	123.281.359,09	9,62
Juros e Encargos Da Dívida	0,00	0,00	0,00	0,00	0,00	0,00
Outras Despesas Correntes	706.699.251,33	35,54	701.437.704,31	33,30	-5.261.547,02	-0,74
<b>Despesa de Capital</b>	<b>27.999,11</b>	<b>0,00</b>	<b>111.550,00</b>	<b>0,02</b>	<b>83.550,89</b>	<b>298,41</b>
Investimentos	27.999,11	0,00	111.550,00	0,02	83.550,89	298,41
Inversões Financeiras	0,00	0,00	0,00	0,00	0,00	*
Amortização da Dívida	0,00	0,00	0,00	0,00	0,00	*
<b>TOTAL</b>	<b>1.988.348.914,06</b>	<b>100,00</b>	<b>2.106.452.277,02</b>	<b>100,00</b>	<b>118.103.362,96</b>	<b>5,94</b>

Desse modo, houve implemento da despesa na ordem de 5,94% em relação ao Exercício de 2017, em virtude do reajuste do salário mínimo pelo governo, de novas aposentadorias (1.633) e pensões (722), bem como revisões de benefícios (602) instituídas no decorrer do exercício de 2018.

**3.3.2 RESULTADO ORÇAMENTÁRIO**

Analisando a execução orçamentária da PBPREV no exercício de 2018, referentes aos Orçamentos Fiscal e da Seguridade Social, constatam-se resultados deficitário de R\$ 1.302.820.385,61.

**4. BALANÇO ORÇAMENTÁRIO - BO**

O BO tem o como objetivo principal demonstrar o desempenho da execução do orçamento, comparando as receitas e despesas orçamentárias previstas e fixadas, respectivamente, em confronto com as receitas (arrecadada) e despesas (empenhada).

As receitas estão detalhadas por categoria econômica e origem, especificando a previsão inicial e atualizada, as receitas realizadas e o saldo, que corresponde ao excesso ou déficit de arrecadação.

As despesas por categoria econômica e grupo de natureza da despesa, especificando a dotação inicial e atualizada, as despesas empenhada, liquidada, paga e o saldo da dotação.

Integram o BO quadro da Receita, da Despesa e os Anexos de Restos a Pagar desmembrado em: Anexo 1: Demonstrativo da execução de Restos a Pagar Não Processados; e Anexo 2: Demonstrativo da execução de Restos a Pagar Processados e Não Processados Liquidados.

As Tabelas abaixo apresentam o BO da PBPREV, resumido, do exercício de 2018 com uma receita realizada de R\$ 803.631.891,41 e uma despesa de R\$ 2.106.452.277,02, demonstrando um resultado deficitário de R\$ 1.302.820.385,61.

## BALANÇO ORÇAMENTÁRIO - RECEITA

### FUNDO PREVIDENCIÁRIO FINANCEIRO

RECEITAS	PREVISÃO INICIAL	PREVISÃO ATUALIZADA (a)	RECEITAS REALIZADAS (b)	SALDO c=(b-a)
<b>RECEITAS CORRENTES</b>	<b>700.465.456,00</b>	<b>705.165.456,00</b>	<b>710.842.906,52</b>	<b>5.677.450,52</b>
RECEITA TRIBUTÁRIAS	0,00	0,00	0,00	0,00
RECEITA DE CONTRIBUIÇÕES	673.359.416,00	673.359.416,00	673.111.201,54	-248.214,46
RECEITA PATRIMONIAL	1.249.600,00	1.249.600,00	600.580,99	-649.019,01
RECEITA AGROPECUÁRIA	0,00	0,00	0,00	0,00
RECEITA INDUSTRIAL	0,00	0,00	0,00	0,00
RECEITA DE SERVIÇOS	0,00	0,00	0,00	0,00
TRANSFERÊNCIAS CORRENTES	0,00	0,00	0,00	0,00
OUTRAS RECEITAS CORRENTES	25.856.440,00	30.556.440,00	37.131.123,99	6.574.683,99
<b>RECEITAS DE CAPITAL</b>	<b>0,00</b>	<b>0,00</b>	<b>0,00</b>	<b>0,00</b>
OPERAÇÕES DE CRÉDITOS	0,00	0,00	0,00	0,00
ALIENAÇÕES DE BENS	0,00	0,00	0,00	0,00
AMORTIZAÇÕES DE EMPRÉTIMOS	0,00	0,00	0,00	0,00
TRANSFERÊNCIAS DE CAPITAL	0,00	0,00	0,00	0,00
OUTRAS RECEITAS DE CAPITAL	0,00	0,00	0,00	0,00
<b>SUB TOTAL DAS RECEITAS (III) = (I+II)</b>	<b>700.465.456,00</b>	<b>705.165.456,00</b>	<b>710.842.906,52</b>	<b>5.677.450,52</b>
OPERAÇÕES DE CRÉDITOS / REFINANCIAMENTO (IV)	0,00	0,00	0,00	0,00
<b>SUB TOTAL COM REFINANCIAMENTO (V) = (III + IV)</b>	<b>700.465.456,00</b>	<b>705.165.456,00</b>	<b>710.842.906,52</b>	<b>5.677.450,52</b>
<b>DÉFICIT (VI)</b>	<b>1.257.300.618,00</b>	<b>1.403.253.018,00</b>	<b>1.395.433.622,25</b>	<b>-7.819.395,75</b>
<b>TOTAL (VII) = (V + VI)</b>	<b>1.957.766.074,00</b>	<b>2.108.418.474,00</b>	<b>2.106.276.528,77</b>	<b>-2.141.945,23</b>
SALDOS DE EXERCÍCIOS ANTERIORES (UTILIZADOS PARA CREDITOS ADICIONAIS)	-	-	-	-

**FUNDO PREVIDENCIÁRIO CAPITALIZADO**

RECEITAS	PREVISÃO INICIAL	PREVISÃO ATUALIZADA (a)	RECEITAS REALIZADAS (b)	SALDO c=(b-a)
<b>RECEITAS CORRENTES</b>	<b>70.020.000,00</b>	<b>70.020.000,00</b>	<b>92.788.984,89</b>	<b>22.768.984,89</b>
RECEITA TRIBUTÁRIAS	0,00	0,00	0,00	0,00
RECEITA DE CONTRIBUIÇÕES	57.570.000,00	57.570.000,00	77.549.515,91	19.979.515,91
RECEITA PATRIMONIAL	12.300.000,00	12.300.000,00	15.186.968,31	2.886.968,31
RECEITA AGROPECUÁRIA	0,00	0,00	0,00	0,00
RECEITA INDUSTRIAL	0,00	0,00	0,00	0,00
RECEITA DE SERVIÇOS	0,00	0,00	0,00	0,00
TRANSFERÊNCIAS CORRENTES	0,00	0,00	0,00	0,00
OUTRAS RECEITAS CORRENTES	150.000,00	150.000,00	52.500,67	-97.499,33
<b>RECEITAS DE CAPITAL</b>	<b>0,00</b>	<b>0,00</b>	<b>0,00</b>	<b>0,00</b>
OPERAÇÕES DE CRÉDITOS	0,00	0,00	0,00	0,00
ALIENAÇÕES DE BENS	0,00	0,00	0,00	0,00
AMORTIZAÇÕES DE EMPRÉTIMOS	0,00	0,00	0,00	0,00
TRANSPFERÊNCIAS DE CAPITAL	0,00	0,00	0,00	0,00
OUTRAS RECEITAS DE CAPITAL	0,00	0,00	0,00	0,00
<b>SUB TOTAL DAS RECEITAS (III) = (I+II)</b>	<b>70.020.000,00</b>	<b>70.020.000,00</b>	<b>92.788.984,89</b>	<b>22.768.984,89</b>
OPERAÇÕES DE CRÉDITOS / REFINANCIAMENTO (IV)	0,00	0,00	0,00	0,00
<b>SUB TOTAL COM REFINANCIAMENTO (V) = (III + IV)</b>	<b>70.020.000,00</b>	<b>70.020.000,00</b>	<b>92.788.984,89</b>	<b>22.768.984,89</b>
<b>DÉFICIT (VI)</b>	<b>0,00</b>	<b>0,00</b>		
<b>TOTAL (VII) = (V + VI)</b>	<b>70.020.000,00</b>	<b>70.020.000,00</b>	<b>92.788.984,89</b>	<b>22.768.984,89</b>
SALDOS DE EXERCÍCIOS ANTERIORES (UTILIZADOS PARA CRÉDITOS ADICIONAIS)	-	-	-	-

**CONSOLIDADO**

RECEITAS	PREVISÃO INICIAL	PREVISÃO ATUALIZADA (a)	RECEITAS REALIZADAS (b)	SALDO c=(b-a)
<b>RECEITAS CORRENTES</b>	<b>770.485.456,00</b>	<b>775.185.456,00</b>	<b>803.631.891,41</b>	<b>28.446.435,41</b>
RECEITA TRIBUTÁRIAS	0,00	0,00	0,00	0,00
RECEITA DE CONTRIBUIÇÕES	730.929.416,00	730.929.416,00	750.660.717,45	19.731.301,45
RECEITA PATRIMONIAL	13.549.600,00	13.549.600,00	15.787.549,30	2.237.949,30
RECEITA AGROPECUÁRIA	0,00	0,00	0,00	0,00
RECEITA INDUSTRIAL	0,00	0,00	0,00	0,00
RECEITA DE SERVIÇOS	0,00	0,00	0,00	0,00
TRANSFERÊNCIAS CORRENTES	0,00	0,00	0,00	0,00
OUTRAS RECEITAS CORRENTES	26.006.440,00	30.706.440,00	37.183.624,66	6.477.184,66
<b>RECEITAS DE CAPITAL</b>	<b>0,00</b>	<b>0,00</b>	<b>0,00</b>	<b>0,00</b>
OPERAÇÕES DE CRÉDITOS	0,00	0,00	0,00	0,00
ALIENAÇÕES DE BENS	0,00	0,00	0,00	0,00
AMORTIZAÇÕES DE EMPRÉTIMOS	0,00	0,00	0,00	0,00
TRANSPFERÊNCIAS DE CAPITAL	0,00	0,00	0,00	0,00
OUTRAS RECEITAS DE CAPITAL	0,00	0,00	0,00	0,00
<b>SUB TOTAL DAS RECEITAS (III) = (I+II)</b>	<b>770.485.456,00</b>	<b>775.185.456,00</b>	<b>803.631.891,41</b>	<b>28.446.435,41</b>
OPERAÇÕES DE CRÉDITOS / REFINANCIAMENTO (IV)	0,00	0,00	0,00	0,00
<b>SUB TOTAL COM REFINANCIAMENTO (V) = (III + IV)</b>	<b>770.485.456,00</b>	<b>775.185.456,00</b>	<b>803.631.891,41</b>	<b>28.446.435,41</b>
<b>DÉFICIT (VI)</b>	<b>1.257.300.618,00</b>	<b>1.403.253.018,00</b>	<b>1.302.820.385,61</b>	<b>-100.432.632,39</b>
<b>TOTAL (VII) = (V + VI)</b>	<b>2.027.786.074,00</b>	<b>2.178.438.474,00</b>	<b>2.106.452.277,02</b>	<b>-71.986.196,98</b>
SALDOS DE EXERCÍCIOS ANTERIORES (UTILIZADOS PARA CRÉDITOS ADICIONAIS)	-	-	-	-

## BALANÇO ORÇAMENTÁRIO – DESPESA



## FUNDO PREVIDENCIÁRIO FINANCEIRO

DESPESAS	DOTAÇÃO INICIAL (d)	DOTAÇÃO ATUALIZADA (e)	EMPENHADA (f)	LIQUIDADADA (g)	PAGA (g)	SALDO DA DOTAÇÃO (i)=(e-f)
<b>DESPESAS CORRENTES</b>	<b>1.957.241.074,00</b>	<b>2.108.270.633,75</b>	<b>2.106.164.978,77</b>	<b>2.106.164.978,77</b>	<b>2.106.051.757,64</b>	<b>2.105.654,98</b>
PESSOAL E ENCARGOS SOCIAIS	1.260.910.618,00	1.406.386.492,19	1.404.727.532,06	1.404.727.532,06	1.404.727.532,06	1.658.960,13
JUROS E ENCARGOS DA DÍVIDA	0,00	0,00	0,00	0,00	0,00	0,00
OUTRAS DESPESAS CORRENTES	696.330.456,00	701.884.141,56	701.437.446,71	701.437.446,71	701.324.225,58	446.694,85
<b>DESPESAS DE CAPITAL</b>	<b>525.000,00</b>	<b>147.840,25</b>	<b>111.550,00</b>	<b>111.550,00</b>	<b>111.550,00</b>	<b>36.290,25</b>
INVESTIMENTOS	525.000,00	147.840,25	111.550,00	111.550,00	111.550,00	36.290,25
INVERÇÕES FINANCEIRAS	0,00	0,00	0,00	0,00	0,00	0,00
AMORTIZAÇÃO DA DÍVIDA	0,00	0,00	0,00	0,00	0,00	0,00
<b>RESERVA DE CONTINGÊNCIA</b>	<b>0,00</b>	<b>0,00</b>	<b>0,00</b>	<b>0,00</b>	<b>0,00</b>	<b>0,00</b>
<b>RESERVA DO RPPS</b>	<b>0,00</b>	<b>0,00</b>	<b>0,00</b>	<b>0,00</b>	<b>0,00</b>	<b>0,00</b>
<b>SUB TOTAL DAS DESPESAS (IV)</b>	<b>1.957.766.074,00</b>	<b>2.108.418.474,00</b>	<b>2.106.276.528,77</b>	<b>2.106.276.528,77</b>	<b>2.106.163.307,64</b>	<b>2.141.945,23</b>
REFINANCIAMENTO	0,00	0,00	0,00	0,00	0,00	0,00
<b>SUBTOTAL C/ REFINANCIAMENTO (VII) = (VI + VII)</b>	<b>1.957.766.074,00</b>	<b>2.108.418.474,00</b>	<b>2.106.276.528,77</b>	<b>2.106.276.528,77</b>	<b>2.106.163.307,64</b>	<b>2.141.945,23</b>
<b>SUPERÁVIT (IX)</b>	<b>0,00</b>	<b>0,00</b>	<b>0,00</b>	<b>0,00</b>	<b>0,00</b>	<b>0,00</b>
<b>TOTAL (X) = (VII+IX)</b>	<b>1.957.766.074,00</b>	<b>2.108.418.474,00</b>	<b>2.106.276.528,77</b>	<b>2.106.276.528,77</b>	<b>2.106.163.307,64</b>	<b>2.141.945,23</b>

## FUNDO PREVIDENCIÁRIO CAPITALIZADO

DESPESAS	DOTAÇÃO INICIAL (d)	DOTAÇÃO ATUALIZADA (e)	EMPENHADA (f)	LIQUIDADADA (g)	PAGA (g)	SALDO DA DOTAÇÃO (i)=(e-f)
<b>DESPESAS CORRENTES</b>	<b>2.000.000,00</b>	<b>2.000.000,00</b>	<b>175.748,25</b>	<b>175.748,25</b>	<b>175.748,25</b>	<b>1.824.251,75</b>
PESSOAL E ENCARGOS SOCIAIS	2.000.000,00	1.950.000,00	175.490,65	175.490,65	175.490,65	1.774.509,35
JUROS E ENCARGOS DA DÍVIDA	0,00	0,00	0,00	0,00	0,00	0,00
OUTRAS DESPESAS CORRENTES	0,00	50.000,00	257,60	257,60	257,60	49.742,40
<b>DESPESAS DE CAPITAL</b>	<b>0,00</b>	<b>0,00</b>	<b>0,00</b>	<b>0,00</b>	<b>0,00</b>	<b>0,00</b>
INVESTIMENTOS	0,00	0,00	0,00	0,00	0,00	0,00
INVERÇÕES FINANCEIRAS	0,00	0,00	0,00	0,00	0,00	0,00
AMORTIZAÇÃO DA DÍVIDA	0,00	0,00	0,00	0,00	0,00	0,00
<b>RESERVA DE CONTINGÊNCIA</b>	<b>0,00</b>	<b>0,00</b>	<b>0,00</b>	<b>0,00</b>	<b>0,00</b>	<b>0,00</b>
<b>RESERVA DO RPPS</b>	<b>68.020.000,00</b>	<b>68.020.000,00</b>	<b>0,00</b>	<b>0,00</b>	<b>0,00</b>	<b>68.020.000,00</b>
<b>SUB TOTAL DAS DESPESAS (IV)</b>	<b>70.020.000,00</b>	<b>70.020.000,00</b>	<b>175.748,25</b>	<b>175.748,25</b>	<b>175.748,25</b>	<b>69.844.251,75</b>
REFINANCIAMENTO	0,00	0,00	0,00	0,00	0,00	0,00
<b>SUBTOTAL C/ REFINANCIAMENTO (VII) = (VI + VII)</b>	<b>70.020.000,00</b>	<b>70.020.000,00</b>	<b>175.748,25</b>	<b>175.748,25</b>	<b>175.748,25</b>	<b>69.844.251,75</b>
<b>SUPERÁVIT (IX)</b>	<b>0,00</b>	<b>0,00</b>	<b>92.613.236,64</b>	<b>0,00</b>	<b>0,00</b>	<b>-92.613.236,64</b>
<b>TOTAL (X) = (VII+IX)</b>	<b>70.020.000,00</b>	<b>70.020.000,00</b>	<b>92.788.984,89</b>	<b>175.748,25</b>	<b>175.748,25</b>	<b>-22.768.984,89</b>



**CONSOLIDADO**

DESPESAS	DOTAÇÃO INICIAL (d)	DOTAÇÃO ATUALIZADA (e)	EMPENHADA (f)	LIQUIDADADA (g)	PAGA (g)	SALDO DA DOTAÇÃO (i)=(e-f)
<b>DESPESAS CORRENTES</b>	<b>1.959.241.074,00</b>	<b>2.110.270.633,75</b>	<b>2.106.340.727,02</b>	<b>2.106.340.727,02</b>	<b>2.106.227.505,89</b>	<b>3.929.906,73</b>
PESSOAL E ENCARGOS SOCIAIS	1.262.910.618,00	1.408.336.492,19	1.404.903.022,71	1.404.903.022,71	1.404.903.022,71	3.433.469,48
JUROS E ENCARGOS DA DÍVIDA	0,00	0,00	0,00	0,00	0,00	0,00
OUTRAS DESPESAS CORRENTES	696.330.456,00	701.934.141,56	701.437.704,31	701.437.704,31	701.324.483,18	496.437,25
<b>DESPESAS DE CAPITAL</b>	<b>525.000,00</b>	<b>147.840,25</b>	<b>111.550,00</b>	<b>111.550,00</b>	<b>111.550,00</b>	<b>36.290,25</b>
INVESTIMENTOS	525.000,00	147.840,25	111.550,00	111.550,00	111.550,00	36.290,25
INVERÇÕES FINANCEIRAS	0,00	0,00	0,00	0,00	0,00	0,00
AMORTIZAÇÃO DA DÍVIDA	0,00	0,00	0,00	0,00	0,00	0,00
<b>RESERVA DE CONTINGÊNCIA</b>	<b>0,00</b>	<b>0,00</b>	<b>0,00</b>	<b>0,00</b>	<b>0,00</b>	<b>0,00</b>
<b>RESERVA DO RPPS</b>	<b>68.020.000,00</b>	<b>68.020.000,00</b>	<b>0,00</b>	<b>0,00</b>	<b>0,00</b>	<b>68.020.000,00</b>
<b>SUB TOTAL DAS DESPESAS (IV)</b>	<b>2.027.786.074,00</b>	<b>2.178.438.474,00</b>	<b>2.106.452.277,02</b>	<b>2.106.452.277,02</b>	<b>2.106.339.055,89</b>	<b>71.986.196,98</b>
REFINANCIAMENTO	0,00	0,00	0,00	0,00	0,00	0,00
<b>SUBTOTAL C/ REFINANCIAMENTO (VII) = (VI + VII)</b>	<b>2.027.786.074,00</b>	<b>2.178.438.474,00</b>	<b>2.106.452.277,02</b>	<b>2.106.452.277,02</b>	<b>2.106.339.055,89</b>	<b>71.986.196,98</b>
SUPERÁVIT (IX)	0,00	0,00	0,00	0,00	0,00	0,00
<b>TOTAL (X) = (VII+IX)</b>	<b>2.027.786.074,00</b>	<b>2.178.438.474,00</b>	<b>2.106.452.277,02</b>	<b>2.106.452.277,02</b>	<b>2.106.339.055,89</b>	<b>71.986.196,98</b>

**5. BALANÇO FINANCEIRO**

O Balanço Financeiro - Anexo 13 da Lei de 4.320/64 demonstra as receitas e despesas, os ingressos e desembolsos de recursos de natureza orçamentária e extra-orçamentária, conjugados com os saldos em espécie do exercício anterior, e os que se transferem para o exercício seguinte, que permitem avaliar o resultado financeiro a partir da diferença entre os saldos financeiros finais e iniciais.

**FUNDO PREVIDENCIÁRIO FINANCEIRO**

INGRESSOS				
ESPECIFICAÇÃO	2017	%	2018	%
<b>RECEITA ORÇAMENTÁRIA</b>	<b>708.771.230,18</b>	<b>29,30</b>	<b>710.842.906,52</b>	<b>26,49</b>
ORDINÁRIA	708.888.063,10	29,30	710.924.630,91	26,50
VINCULADA	0,00	0,00	0,00	0,00
(-) DEDUÇÃO DA RECEITA ORÇAMENTÁRIA	-116.832,92	0,00	-81.724,39	0,00
<b>TRANSFERÊNCIAS FINANCEIRAS RECEBIDAS</b>	<b>1.280.782.763,97</b>	<b>52,94</b>	<b>1.508.913.513,82</b>	<b>56,24</b>
Repasse p/ Cobertura de Insuficiências Financeiras	1.280.782.763,97	52,94	1.508.913.513,82	56,24
<b>RECEBIMENTOS EXTRAORÇAMENTÁRIOS</b>	<b>426.525.897,50</b>	<b>17,63</b>	<b>460.149.142,03</b>	<b>17,15</b>
Insc. Restos a Pagar não processados	35.221,30	0,00	0,00	0,00
Insc. Restos a Pagar processados	8.359,68	0,00	113.221,13	0,00
Valores Restituíveis	426.482.316,52	17,63	460.035.920,90	17,15
<b>SALDO EM ESPÉCIE DO EXERCÍCIO ANTERIOR</b>	<b>3.263.717,29</b>	<b>0,13</b>	<b>3.255.106,47</b>	<b>0,12</b>
<b>TOTAL</b>	<b>2.419.343.608,94</b>	<b>100,00</b>	<b>2.683.160.668,84</b>	<b>100,00</b>

*[Handwritten signature]*

Fl. n.º 22  
 @ur

DISPÊNDIOS				
ESPECIFICAÇÃO	2017	%	2018	%
<b>DESPESAS ORÇAMENTÁRIAS</b>	<b>1.988.211.949,63</b>	<b>82,18</b>	<b>2.106.276.528,77</b>	<b>78,50</b>
<b>ORDINÁRIA</b>	1.988.211.949,63	82,18	2.106.276.528,77	78,50
<b>VINCULADA</b>	0,00	0,00	0,00	0,00
<b>TRANSFERÊNCIAS FINANCEIRAS CONCEDIDAS</b>	<b>2.324.087,13</b>	<b>0,10</b>	<b>107.319.455,95</b>	<b>4,00</b>
Transf. Financeiras Concedidas	2.324.087,13	0,10	5.460.125,17	0,20
Transf. Financeiras Concedidas - FPC - LEI 10.604	0,00	0,00	101.859.330,78	3,80
<b>PAGAMENTOS EXTRAORÇAMENTÁRIOS</b>	<b>425.552.465,71</b>	<b>17,59</b>	<b>458.530.888,10</b>	<b>17,09</b>
Insc. Restos a Pagar não processados	121.279,41	0,01	32.372,06	0,00
Insc. Restos a Pagar processados	3.566,85	0,00	6.449,68	0,00
Valores Restituíveis	425.427.619,45	17,58	458.492.066,36	17,09
<b>SALDO EM ESPÉCIE DO EXERCÍCIO SEGUINTE</b>	<b>3.255.106,47</b>	<b>0,13</b>	<b>11.033.796,02</b>	<b>0,41</b>
<b>TOTAL</b>	<b>2.419.343.608,94</b>	<b>100,00</b>	<b>2.683.160.668,84</b>	<b>100,00</b>

No Exercício em análise o resultado financeiro do Fundo acima foi superavitário em R\$ 7.778.689,55 decorrente da diferença entre a disponibilidade financeira para o exercício seguinte (R\$ 11.033.796,02) e disponibilidade financeira do exercício anterior (R\$ 3.255.106,47).

#### FUNDO PREVIDENCIÁRIO CAPITALIZADO

No Fundo em análise, o resultado financeiro foi superavitário em R\$ 194.472.674,18 decorrente da diferença entre a disponibilidade financeira para o exercício seguinte (R\$ 322.994.754,25) e a disponibilidade financeira do exercício anterior (R\$ 128.522.080,07).

INGRESSOS				
ESPECIFICAÇÃO	2017	%	2018	%
<b>RECEITA ORÇAMENTÁRIA</b>	<b>67.801.249,42</b>	<b>52,69</b>	<b>92.788.984,89</b>	<b>28,71</b>
<b>ORDINÁRIA</b>	0,00	0,00	0,00	0,00
<b>VINCULADA</b>	67.801.249,42	0,00	94.790.533,71	0,00
(-) DEDUÇÃO DA RECEITA ORÇAMENTÁRIA	0,00	0,00	-2.001.548,82	-0,62
<b>TRANSFERÊNCIAS FINANCEIRAS RECEBIDAS</b>	<b>0,00</b>	<b>0,00</b>	<b>101.859.330,78</b>	<b>31,52</b>
Repasse p/ Cobertura de Insuficiências Financeiras	0,00	0,00	0,00	0,00
Transf. Financeiras Recebidas - Devolução - PPF	0,00	0,00	101.859.330,78	31,52
<b>RECEBIMENTOS EXTRAORÇAMENTÁRIOS</b>	<b>10.265,90</b>	<b>0,01</b>	<b>14.984,13</b>	<b>0,00</b>
Insc. Restos a Pagar não processados	0,00	0,00	0,00	0,00
Insc. Restos a Pagar processados	0,00	0,00	0,00	0,00
Valores Restituíveis	10.265,90	0,01	14.984,13	0,00
<b>SALDO EM ESPÉCIE DO EXERCÍCIO ANTERIOR</b>	<b>60.856.486,55</b>	<b>47,30</b>	<b>128.522.080,07</b>	<b>39,77</b>
<b>TOTAL</b>	<b>128.668.001,87</b>	<b>100,00</b>	<b>323.185.379,87</b>	<b>100,00</b>



Fl. n.º 23  
*Qu*

<b>DISPÊNDIOS</b>				
ESPECIFICAÇÃO	2017	%	2018	%
<b>DESPESAS ORÇAMENTÁRIAS</b>	<b>136.964,43</b>	<b>0,11</b>	<b>175.748,25</b>	<b>0,05</b>
<b>ORDINÁRIA</b>	0,00	0,00	0,00	0,00
<b>VINCULADA</b>	136.964,43	0,00	175.748,25	0,00
<b>TRANSFERÊNCIAS FINANCEIRAS CONCEDIDAS</b>	<b>0,00</b>	<b>0,00</b>	<b>0,00</b>	<b>0,00</b>
Transf. Financeiras Concedidas	0,00	0,00	0,00	0,00
Transf. Financeiras Concedidas - FPC - LEI 10.604	0,00	0,00	0,00	0,00
<b>PAGAMENTOS EXTRAORÇAMENTÁRIOS</b>	<b>8.957,37</b>	<b>0,01</b>	<b>14.877,37</b>	<b>0,00</b>
Insc. Restos a Pagar não processados	0,00	0,00	0,00	0,00
Insc. Restos a Pagar processados	0,00	0,00	0,00	0,00
Valores Restituíveis	8.957,37	0,01	14.877,37	0,00
<b>SALDO EM ESPÉCIE DO EXERCÍCIO SEGUINTE</b>	<b>128.522.080,07</b>	<b>99,89</b>	<b>322.994.754,25</b>	<b>99,93</b>
<b>TOTAL</b>	<b>128.668.001,87</b>	<b>100,00</b>	<b>323.185.379,87</b>	<b>100,00</b>

### CONSOLIDADO

Em 2018, o Resultado Financeiro decorrente da diferença entre a disponibilidade financeira final (R\$ 334.028.550,27) e a disponibilidade financeira inicial (R\$ 131.777.186,54) foi superavitário em R\$ 202.251.363,73, no Consolidado.

<b>INGRESSOS</b>				
ESPECIFICAÇÃO	2017	%	2018	%
<b>RECEITA ORÇAMENTÁRIA</b>	<b>776.572.479,60</b>	<b>30,48</b>	<b>803.631.891,41</b>	<b>26,73</b>
<b>ORDINÁRIA</b>	708.888.063,10	27,82	710.924.630,91	23,65
<b>VINCULADA</b>	67.801.249,42	0,00	94.790.533,71	0,00
(-) DEDUÇÃO DA RECEITA ORÇAMENTÁRIA	-116.832,92	0,00	-2.083.273,21	-0,07
<b>TRANSFERÊNCIAS FINANCEIRAS RECEBIDAS</b>	<b>1.280.782.763,97</b>	<b>50,27</b>	<b>1.610.772.844,60</b>	<b>53,58</b>
Repasse p/ Cobertura de Insuficiências Financeiras	1.280.782.763,97	50,27	1.508.913.513,82	50,19
Transf. Financeiras Recebidas - Devolução - PPF	0,00	0,00	101.859.330,78	3,39
<b>RECEBIMENTOS EXTRAORÇAMENTÁRIOS</b>	<b>426.536.163,40</b>	<b>16,74</b>	<b>460.164.126,16</b>	<b>15,31</b>
Insc. Restos a Pagar não processados	35.221,30	0,00	0,00	0,00
Insc. Restos a Pagar processados	8.359,68	0,00	113.221,13	0,00
Valores Restituíveis	426.492.582,42	16,74	460.050.905,03	15,30
<b>SALDO EM ESPÉCIE DO EXERCÍCIO ANTERIOR</b>	<b>64.120.203,84</b>	<b>2,52</b>	<b>131.777.186,54</b>	<b>4,38</b>
<b>TOTAL</b>	<b>2.548.011.610,81</b>	<b>100,00</b>	<b>3.006.346.048,71</b>	<b>100,00</b>

*Y*

Sistema PTE  
Fl. n.º 24  
D. [assinatura]

DISPÊNDIOS				
ESPECIFICAÇÃO	2017	%	2018	%
<b>DESPESAS ORÇAMENTÁRIAS</b>	<b>1.988.348.914,06</b>	<b>78,04</b>	<b>2.106.452.277,02</b>	<b>70,07</b>
<b>ORDINÁRIA</b>	1.988.211.949,63	78,03	2.106.276.528,77	70,06
<b>VINCULADA</b>	136.964,43	0,00	175.748,25	0,00
<b>TRANSFERÊNCIAS FINANCEIRAS CONCEDIDAS</b>	<b>2.324.087,13</b>	<b>0,09</b>	<b>107.319.455,95</b>	<b>3,57</b>
Transf. Financeiras Concedidas	0,00	0,00	5.460.125,17	0,18
Transf. Financeiras Concedidas - FPC - LEI 10.604	0,00	0,00	101.859.330,78	3,39
<b>PAGAMENTOS EXTRAORÇAMENTÁRIOS</b>	<b>425.561.423,08</b>	<b>16,70</b>	<b>458.545.765,47</b>	<b>15,25</b>
Insc. Restos a Pagar não processados	121.279,41	0,00	32.372,06	0,00
Insc. Restos a Pagar processados	3.566,85	0,00	6.449,68	0,00
Valores Restituíveis	425.436.576,82	16,70	458.506.943,73	15,25
<b>SALDO EM ESPÉCIE DO EXERCÍCIO SEGUINTE</b>	<b>131.777.186,54</b>	<b>5,17</b>	<b>334.028.550,27</b>	<b>11,11</b>
<b>TOTAL</b>	<b>2.548.011.610,81</b>	<b>100,00</b>	<b>3.006.346.048,71</b>	<b>100,00</b>

## 6. BALANÇO PATRIMONIAL

De acordo com o MCASP o Balanço Patrimonial evidencia, qualitativa e quantitativamente, a situação patrimonial da entidade pública por meio de contas representativas do patrimônio público, bem como os atos potenciais, que são registrados em contas de compensação.

A nova contabilidade tem como enfoque o Patrimônio ressaltando a necessidade de evidenciar sua real dimensão, ao invés do enfoque predominantemente orçamentário até então utilizado. Para tanto há uma observância aos princípios contábeis da competência e oportunidade.


Os elementos patrimoniais estão classificados segundo o grau de conversibilidade e exigibilidade em Circulante e Não Circulante. Compõe o Balanço Patrimonial o Quadro Principal, Quadro de Ativo e Passivos Financeiros e Permanentes, o Quadro das Contas de Compensações; e Quadro de Superávit/Déficit Financeiro. Como se demonstra a seguir:

### FUNDO PREVIDENCIÁRIO FINANCEIRO Quadro Principal

ATIVO				PASSIVO			
TÍTULOS	2017	2018	AH	TÍTULOS	2017	2018	AH
Ativo Circulante	21.253.532,53	33.184.809,34	56,14	Passivo Circulante	21.752.333,26	23.402.369,25	7,59
Ativo Não Circulante	94.144.590,56	103.455.869,57	9,89	Passivo Não Circulante	100.365.330,16	24.838.031,37	-75,25
Realizável L.Prazo			*	<b>Total Passivo</b>	<b>122.117.663,42</b>	<b>48.240.400,62</b>	<b>-60,50</b>
Investimentos			*	<b>Patrimônio Líquido</b>			
Imobilizado	98.561.786,43	98.673.414,43	0,11	Patrimônio Social	0,00	0,00	*
(-) Depreciação	-4.417.195,87	-5.983.898,64	35,47	Patrimônio de Capital	0,00	0,00	*
				Resultados Acumulados	-6.719.540,33	88.400.278,29	-1.415,57
				<b>Total do PL</b>	<b>-6.719.540,33</b>	<b>88.400.278,29</b>	<b>-1.415,57</b>
<b>TOTAL</b>	<b>115.398.123,09</b>	<b>136.640.678,91</b>	<b>18,41</b>	<b>TOTAL</b>	<b>115.398.123,09</b>	<b>136.640.678,91</b>	<b>18,41</b>
Ativo Financeiro	3.255.106,47	11.033.796,02	238,97	Passivo Financeiro	21.787.554,56	23.402.369,25	7,41
Ativo Permanente	112.143.016,62	125.606.882,89	12,01	Passivo Permanente	100.365.330,16	24.838.031,37	-75,25
<b>Saldo Patrimonial</b>					<b>-6.754.761,63</b>	<b>88.400.278,29</b>	<b>-1.408,71</b>

[assinatura]

**FUNDO PREVIDENCIÁRIO CAPITALIZADO**  
Quadro Principal



ATIVO				PASSIVO			
TÍTULOS	2017	2018	AH	TÍTULOS	2017	2018	AH
Ativo Circulante	135.260.543,57	330.264.353,70	144,17	Passivo Circulante	1.308,53	1.415,29	8,16
Ativo Não Circulante	8.861.508,30	9.646.512,14	8,86	Passivo Não Circulante	60.856.486,55	135.260.543,57	122,26
Realizável L.Prazo	0,00	0,00	*	<b>Total Passivo</b>	<b>60.857.795,08</b>	<b>135.261.958,86</b>	<b>122,26</b>
Investimentos	0,00	0,00	*	<b>Patrimônio Líquido</b>			
Imobilizado	0,00	0,00	*	Patrimônio Social	0,00	0,00	*
(-) Depreciação	0,00	0,00	*	Patrimônio de Capital	0,00	0,00	*
				Resultados Acumulados	83.264.256,79	204.648.906,98	145,78
				<b>Total do PL</b>	<b>83.264.256,79</b>	<b>204.648.906,98</b>	<b>145,78</b>
<b>TOTAL</b>	<b>144.122.051,87</b>	<b>339.910.865,84</b>	<b>135,85</b>	<b>TOTAL</b>	<b>144.122.051,87</b>	<b>339.910.865,84</b>	<b>135,85</b>
Ativo Financeiro	128.522.080,07	322.994.754,25	151,31	Passivo Financeiro	1.308,53	1.415,29	8,16
Ativo Permanente	15.599.971,80	16.916.111,59	8,44	Passivo Permanente	60.856.486,55	135.260.543,57	122,26
<b>Saldo Patrimonial</b>					<b>83.264.256,79</b>	<b>204.648.906,98</b>	<b>145,78</b>

**CONSOLIDADO**  
Quadro Principal

ATIVO				PASSIVO			
TÍTULOS	2017	2018	AH	TÍTULOS	2017	2018	AH
Ativo Circulante	156.514.076,10	363.449.163,04	132,22	Passivo Circulante	21.753.641,79	23.403.784,54	7,59
Ativo Não Circulante	103.006.098,86	113.102.381,71	9,80	Passivo Não Circulante	161.221.816,71	160.098.574,94	-0,70
Realizável L.Prazo	0,00	0,00	*	<b>Total Passivo</b>	<b>182.975.458,50</b>	<b>183.502.359,48</b>	<b>0,29</b>
Investimentos	0,00	0,00	*	<b>Patrimônio Líquido</b>			
Imobilizado	98.561.786,43	98.673.414,43	0,11	Patrimônio Social	0,00	0,00	*
(-) Depreciação	-4.417.195,87	-5.983.898,64	35,47	Patrimônio de Capital	0,00	0,00	*
				Resultados Acumulados	76.544.716,46	293.049.185,27	282,85
				<b>Total do PL</b>	<b>76.544.716,46</b>	<b>293.049.185,27</b>	<b>282,85</b>
<b>TOTAL</b>	<b>259.520.174,96</b>	<b>476.551.544,75</b>	<b>83,63</b>	<b>TOTAL</b>	<b>259.520.174,96</b>	<b>476.551.544,75</b>	<b>83,63</b>
Ativo Financeiro	131.777.186,54	334.028.550,27	153,48	Passivo Financeiro	21.788.863,09	23.403.784,54	7,41
Ativo Permanente	127.742.988,42	142.522.994,48	11,57	Passivo Permanente	161.221.816,71	160.098.574,94	-0,70
<b>Saldo Patrimonial</b>					<b>76.509.495,16</b>	<b>293.049.185,27</b>	<b>283,02</b>

Analisando-se o quadro acima, observa-se o aumento do patrimônio na ordem de 283,02%, justificado pela capitalização de recursos do Fundo Previdenciário Capitalizado e a devolução, feita pela Secretária de Estado de Finanças, de recursos ao Fundo Previdenciário Capitalizado, no montante de R\$ 101.859.330,78.

### 6.1 ATIVO CIRCULANTE

O Ativo Circulante compreende ativos que estejam disponíveis para realização imediata ou expectativa de realização até 12 meses da data das demonstrações contábeis, integram o AC: Caixa e Equivalentes de Caixa, Créditos a Curto Prazo, Estoques entre outros. Na composição do AC destacam-se Caixa e Equivalente de Caixa no montante de R\$ 334.028.550,27; Demais Créditos e Valores a Curto Prazo R\$ 29.410.723,89 e R\$ 9.888,88 referentes a Estoques.

#### 6.1.1 DISPONIBILIDADE

Comparando-se a disponibilidade de recursos existente ao final do exercício de 2017 com a apresentada ao término de 2018, verifica-se uma variação positiva de 238,97% no Fundo

Previdenciário Financeiro, 151,31% no Fundo Previdenciário Capitalizado e 153,48% no Consolidado, conforme se observa a seguir:

### FUNDO PREVIDENCIÁRIO FINANCEIRO

DISPONÍVEL	2017	2018	AH
CAIXA E EQUIVALENTE DE CAIXA	3.255.106,47	11.033.796,02	238,97

### FUNDO PREVIDENCIÁRIO CAPITALIZADO

DISPONÍVEL	2017	2018	AH
CAIXA E EQUIVALENTE DE CAIXA	128.522.080,07	322.994.754,25	151,31

### CONSOLIDADO

DISPONÍVEL	2017	2018	AH
CAIXA E EQUIVALENTE DE CAIXA	131.777.186,54	334.028.550,27	153,48

### 6.1.2 CRÉDITOS A CURTO PRAZO E DEMAIS CRÉDITOS A CURTO PRAZO

Os valores registrados em Créditos a curto prazo e Demais créditos a curto prazo no exercício de 2018, referem-se a contribuições previdenciárias a receber (R\$20.885.543,39), compensação previdenciária a receber (R\$ 7.628.750,04), e Recursos proveniente da PAE – Parcela Autônoma de Equivalência (R\$ 896.430,46).

Em relação ao Exercício de 2017, houve um crescimento de 23,20% no Fundo Previdenciário Financeiro, de 7,88% no Fundo Previdenciário Capitalizado e 19,02% no Consolidado.

### FUNDO PREVIDENCIÁRIO FINANCEIRO

	2017	2018	AH
CRÉDITOS A C.P. E DEMAIS CRÉDITOS A C.P.	17.972.393,48	22.141.124,44	23,20

### FUNDO PREVIDENCIÁRIO CAPITALIZADO

	2017	2018	AH
CRÉDITOS A C.P. E DEMAIS CRÉDITOS A C.P.	6.738.463,50	7.269.599,45	7,88

### CONSOLIDADO

	2017	2018	AH
CRÉDITOS A C.P. E DEMAIS CRÉDITOS A C.P.	24.710.856,98	29.410.723,89	19,02

### 6.3 PASSIVO CIRCULANTE

O Passivo Circulante compreende passivos exigíveis até 12 meses após das demonstrações contábeis, integram o PC: Obrigações Trabalhistas, Previdenciárias, Empréstimos e Financiamentos a Curto Prazo, Fornecedores e Contas a Pagar a Curto Prazo, Obrigações Fiscais a CP e Demais Obrigações a Curto Prazo..

Tal qual no exercício de 2017, o passivo circulante que espelha as obrigações de curto prazo, teve sua maior representatividade nas Demais Obrigações a Curto Prazo, que correspondem a 99,96% em 2018, conforme quadro abaixo:

### FUNDO PREVIDENCIÁRIO FINANCEIRO

PASSIVO CIRCULANTE	2017	AV %	2018	AV %	Diferença	AH %
Obrig. Trab., e Previdenciárias	0,00	0,00	0,00	0,00	0,00	0,00
Fornecedores e Contas a C.P.	8.359,68	0,04	114.541,13	0,49	106.181,45	1.270,16
Demais Obrigações a Curto Prazo	21.743.973,58	99,96	23.287.828,12	99,51	1.543.854,54	7,10
<b>SOMA</b>	<b>21.752.333,26</b>	<b>100,00</b>	<b>23.402.369,25</b>	<b>100,00</b>	<b>1.650.035,99</b>	<b>7,59</b>

### FUNDO PREVIDENCIÁRIO CAPITALIZADO

PASSIVO CIRCULANTE	2017	AV %	2018	AV %	Diferença	AH %
Obrig. Trab., e Previdenciárias	0,00	0,00	0,00	0,00	0,00	0,00
Fornecedores e Contas a C.P.	0,00	0,00	0,00	0,00	0,00	0,00
Demais Obrigações a Curto Prazo	1.308,53	100,00	1.415,29	100,00	106,76	8,16
<b>SOMA</b>	<b>1.308,53</b>	<b>100,00</b>	<b>1.415,29</b>	<b>100,00</b>	<b>106,76</b>	<b>8,16</b>

### CONSOLIDADO

PASSIVO CIRCULANTE	2017	AV %	2018	AV %	Diferença	AH %
Obrig. Trab., e Previdenciárias	0,00	0,00	0,00	0,00	0,00	0,00
Fornecedores e Contas a C.P.	8.359,68	0,04	114.541,13	0,49	106.181,45	1.270,16
Demais Obrigações a Curto Prazo	21.745.282,11	99,96	23.289.243,41	99,51	1.543.961,30	7,10
<b>SOMA</b>	<b>21.753.641,79</b>	<b>100,00</b>	<b>23.403.784,54</b>	<b>100,00</b>	<b>1.650.142,75</b>	<b>7,59</b>

A planilha acima demonstra também acréscimo de 7,59% nas obrigações de curto prazo.

### 6.4 PASSIVO NÃO CIRCULANTE


Composto pelo grupo de contas cuja realização ocorre 12 meses após a data das demonstrações contábeis. Integram o Ativo Não Circulante: Realizáveis em Longo Prazo, Imobilizado, Investimentos. A seguir destacam-se as contas que ao longo do exercício em análise tiveram alterações mais significativas.

### FUNDO PREVIDENCIÁRIO FINANCEIRO

PASSIVO NÃO CIRCULANTE	2017	AV %	2018	AV %	Diferença	AH %
Obrig. Trab., e Previdenciárias LP	1.582.355,11	1,58	3.610.531,42	14,54	2.028.176,31	0,00
Fornecedores e Contas a L.P.	0,00	0,00	0,00	0,00	0,00	0,00
Provisões a Longo Prazo	98.782.975,05	98,42	21.227.499,95	85,46	-77.555.475,10	0,00
<b>SOMA</b>	<b>100.365.330,16</b>	<b>100,00</b>	<b>24.838.031,37</b>	<b>100,00</b>	<b>-75.527.298,79</b>	<b>-75,25</b>

### FUNDO PREVIDENCIÁRIO CAPITALIZADO

PASSIVO NÃO CIRCULANTE	2017	AV %	2018	AV %	Diferença	AH %
Obrig. Trab., e Previdenciárias LP	0,00	0,00	0,00	0,00	0,00	0,00
Fornecedores e Contas a L.P.	0,00	0,00	0,00	0,00	0,00	0,00
Provisões a Longo Prazo	60.856.486,55	100,00	135.260.543,57	100,00	74.404.057,02	0,00
<b>SOMA</b>	<b>60.856.486,55</b>	<b>100,00</b>	<b>135.260.543,57</b>	<b>100,00</b>	<b>74.404.057,02</b>	<b>122,26</b>

**CONSOLIDADO**

<b>PASSIVO NÃO CIRCULANTE</b>	<b>2017</b>	<b>AV %</b>	<b>2018</b>	<b>AV %</b>	<b>Diferença</b>	<b>AH %</b>
Obrig. Trab., e Previdenciárias LP	1.582.355,11	0,98	3.610.531,42	2,26	2.028.176,31	0,00
Fornecedores e Contas a L.P.	0,00	0,00	0,00	0,00	0,00	0,00
Provisões a Longo Prazo	159.639.461,60	99,02	156.488.043,52	97,74	-3.151.418,08	-1,97
<b>SOMA</b>	<b>161.221.816,71</b>	<b>100,00</b>	<b>160.098.574,94</b>	<b>100,00</b>	<b>-1.123.241,77</b>	<b>-0,70</b>

Em relação ao exercício anterior, houve um decréscimo de 0,70% no Passivo Não Circulante.

As Provisões a Longo Prazo é representada pelo saldo das Provisões Matemática Previdenciárias.

**6.4.1 PROVISÕES MATEMÁTICAS PREVIDENCIÁRIAS**

<b>Provisões Mat. Previdenciárias</b>	<b>2017</b>	<b>2018</b>	<b>AH %</b>
Fundo Previdenciário Financeiro	98.782.975,05	21.227.499,95	-78,51
Fundo Previdenciário Capitalizado	60.856.486,55	135.260.543,57	122,26
<b>SOMA</b>	<b>159.639.461,60</b>	<b>156.488.043,52</b>	<b>-1,97</b>

Da análise do quadro acima, observa-se uma variação negativa de 78,51% do Fundo previdenciário Financeiro e variação positiva de 122,26% do Fundo Previdenciário Capitalizado, em relação ao exercício de 2017.

Portanto, de acordo com a Nota Explicativa emitida pelo atuário, a variação do Fundo Financeiro se deve, principalmente, pela redução do respectivo patrimônio entre os exercícios 2017 e 2018, em face da não utilização dos valores dos bens imóveis constantes do balanço patrimonial, pois não há auferimento de renda e receitas por parte dos mesmos, e em relação à variação do Fundo Capitalizado é devido, principalmente, ao aumento da respectiva Reserva Matemática dos Benefícios Concedidos no fundo.

**6.5 SALDO PATRIMONIAL**


O Patrimônio Líquido compreende o valor residual positivo entre o valor do Ativo e do Passivo.

Quando o valor do Passivo for maior que o valor do Ativo, o resultado é denominado Passivo a Descoberto.

No Patrimônio Líquido, deve ser evidenciado o resultado do período segregado dos resultados acumulados de períodos anteriores.

Integram o Patrimônio Líquido: patrimônio social/capital social, reservas de capital, ajustes de avaliação patrimonial, reservas de lucros, ações ou cotas em tesouraria, resultados acumulados e outros desdobramentos do saldo patrimonial.

O saldo patrimonial segundo o art.105 da Lei 4.320/64 do exercício de 2017, decorrente da diferença entre o ativo e o passivo do Balanço Patrimonial, resultou no Patrimônio Líquido de R\$ 293.049.185,27 no Consolidado, tendo assim um acréscimo de 283,02%, em relação ao ano anterior, conforme pode se verificar a seguir:

**FUNDO PREVIDENCIÁRIO FINANCEIRO**

	2017	2018	AH %
Soma do Ativo	115.398.123,09	136.640.678,91	18,41
Soma do Passivo	122.152.884,72	48.240.400,62	-60,51
<b>Saldo Patrimonial</b>	<b>-6.754.761,63</b>	<b>88.400.278,29</b>	<b>-1.408,71</b>

**FUNDO PREVIDENCIÁRIO CAPITALIZADO**

	2017	2018	AH %
Soma do Ativo	144.122.051,87	339.910.865,84	135,85
Soma do Passivo	60.857.795,08	135.261.958,86	122,26
<b>Saldo Patrimonial</b>	<b>83.264.256,79</b>	<b>204.648.906,98</b>	<b>145,78</b>

**CONSOLIDADO**

	2017	2018	AH %
Soma do Ativo	259.520.174,96	476.551.544,75	83,63
Soma do Passivo	183.010.679,80	183.502.359,48	0,27
<b>Saldo Patrimonial</b>	<b>76.509.495,16</b>	<b>293.049.185,27</b>	<b>283,02</b>

**7. DEMONSTRAÇÃO DAS VARIAÇÕES PATRIMONIAIS**

As variações patrimoniais aumentativas e diminutivas resultantes ou não da execução orçamentária registradas no Anexo - 15 da Lei nº. 4.320/1964 - Demonstração das Variações Patrimoniais permite apurar o resultado patrimonial do exercício.

**7.1 RESULTADO DO EXERCÍCIO**

No exercício de 2018, o confronto entre as variações patrimoniais quantitativas aumentativas e diminutivas demonstra o resultado patrimonial do período. Assim verifica-se ao final do exercício um resultado positivo de R\$ 95.119.818,62 no Fundo Previdenciário Financeiro, de R\$ 121.384.650,19 no Fundo Previdenciário Capitalizado e de 216.504.468,81 no Consolidado, como se segue:

**FUNDO PREVIDENCIÁRIO FINANCEIRO**

ESPECIFICAÇÃO	2017	2018	AH %
Variações Patrimoniais Aumentativas	1.997.724.801,73	2.210.389.503,50	10,65
Variações Patrimoniais Diminutivas	2.090.782.034,40	2.115.269.684,88	1,17
<b>Resultado Patrimonial do Período</b>	<b>-93.057.232,67</b>	<b>95.119.818,62</b>	<b>-202,22</b>

**FUNDO PREVIDENCIÁRIO CAPITALIZADO**

ESPECIFICAÇÃO	2017	2018	AH %
Variações Patrimoniais Aumentativas	174.737.919,62	195.964.455,46	12,15
Variações Patrimoniais Diminutivas	6.815.626,98	74.579.805,27	994,25
<b>Resultado Patrimonial do Período</b>	<b>167.922.292,64</b>	<b>121.384.650,19</b>	<b>-27,71</b>

CONSOLIDADO



ESPECIFICAÇÃO	2017	2018	AH %
Variações Patrimoniais Aumentativas	2.172.462.721,35	2.406.353.958,96	10,77
Variações Patrimoniais Diminutivas	2.097.597.661,38	2.189.849.490,15	4,40
<b>Resultado Patrimonial do Período</b>	<b>74.865.059,97</b>	<b>216.504.468,81</b>	<b>189,19</b>

*[Handwritten marks]*



Paraíba Previdência - TCE-PB  
Fl. n.º 31  
*[Assinatura]*

## CONSIDERAÇÕES FINAIS

As Notas Explicativas acima tem por objetivo subsidiar a Prestação de Contas do Exercício de 2018 da Paraíba Previdência junto ao Tribunal de Contas do Estado – TCE-PB.

Registra-se, por oportuno, que as demonstrações contábeis foram elaboradas em conformidade com a Lei nº. 4.320/1964 e em observância aos atos normativos expedidos pela Secretaria do Tesouro Nacional – STN do Ministério da Fazenda, a quem compete a edição de normas para fins de padronização e consolidação das contas nacionais.

Finalmente, ressalte-se que as Notas Explicativas e demais elementos que compõe a Prestação de Contas da PBPREV é resultado do esforço e dedicação de todos os servidores lotados na Gerência Contábil e Financeira desta Autarquia.

João Pessoa, 31 de Dezembro de 2018.

*Luiz Carlos Júnior*  
**LUIZ CARLOS JÚNIOR**

Gerente Contábil e Financeiro da PBPREV  
CRC/PB 008889/O-5

*Y*



**BALANÇO ORÇAMENTÁRIO - ANEXO 12**

**DA LEI Nº 4.320/64**

RECEITAS ORÇAMENTARIAS	PREVISÃO INICIAL	PREVISÃO ATUALIZADA (A)	RECEITAS REALIZADAS (B)	SALDO C=(B-A)
RECEITAS CORRENTES	770.485.456,00	775.185.456,00	803.631.891,41	28.446.435,41
RECEITA TRIBUTÁRIA				
IMPOSTOS				
TAXAS				
RECEITAS DE CONTRIBUIÇÕES	730.929.416,00	730.929.416,00	750.660.717,45	19.731.301,45
CONTRIBUIÇÕES SOCIAIS	730.929.416,00	730.929.416,00	750.660.717,45	19.731.301,45
RECEITA PATRIMONIAL	13.549.600,00	13.549.600,00	15.787.549,30	2.237.949,30
RECEITAS IMOBILIÁRIAS				
RECEITAS DE VALORES MOBILIÁRIOS	13.450.000,00	13.450.000,00	15.725.799,30	2.275.799,30
REC DE CONCESSÕES E PERMISSÕES	99.600,00	99.600,00	61.750,00	-37.850,00
OUTRAS RECEITAS PATRIMONIAIS				
RECEITA INDUSTRIAL				
RECEITA DA INDÚSTRIA DE TRANSFORMAÇÃO				
RECEITA DE SERVIÇOS				
TRANSFERÊNCIAS CORRENTES				
TRANSF. INTERGOVERNAMENTAIS				
TRANSFERÊNCIAS DE CONVENIOS				
OUTRAS RECEITAS CORRENTES	26.006.440,00	30.706.440,00	37.183.624,66	6.477.184,66
MULTAS E JUROS DE MORA	756.440,00	756.440,00	123.087,11	-633.352,89
INDENIZAÇÕES E RESTITUIÇÕES	25.250.000,00	29.950.000,00	37.060.537,55	7.110.537,55
RECEITA DA DIVÍDUA ATIVA				
RECEITAS DIVERSAS				
RECEITAS DE CAPITAL				
OPERAÇÕES DE CREDITO INTERNAS				
OPERAÇÕES DE CREDITO EXTERNAS				
OPERAÇÕES DE BENS				
ALIENAÇÃO DE BENS				
ALIENAÇÃO DE BENS MOVEIS				
ALIENAÇÃO DE BENS IMOVEIS				
AMORTIZAÇÃO DE EMPRESTIMOS				
AMORTIZAÇÃO DE EMPRESTIMOS DIVERSOS				
TRANSFERÊNCIAS DE CAPITAL				
TRANSFERÊNCIAS INTERGOVERNAMENTAIS				
TRANSFERÊNCIAS DE CONVENIOS				
OUTRAS RECEITAS DE CAPITAL				
INTEGRALIZAÇÃO DO CAPITAL SOCIAL				
OUTRAS RECEITAS				
SUBTOTAL DAS RECEITAS (I)	770.485.456,00	775.185.456,00	803.631.891,41	28.446.435,41
REFINANCIAMENTO (II)				
OPERAÇÕES DE CREDITO INTERNAS				
MOBILIÁRIA				
OPERAÇÕES DE CREDITO EXTERNAS				
MOBILIÁRIA				
CONTRATUAL				
SUBTOTAL COM FINANCIAMENTO(III)=(I+II)	770.485.456,00	775.185.456,00	803.631.891,41	28.446.435,41
DEFICIT(IV)	1.257.300.618,00	1.403.253.018,00	1.302.820.385,61	-100.432.632,39
TOTAL(V)=(III+IV)	2.027.786.074,00	2.178.438.474,00	2.106.452.277,02	-71.986.196,98

Para Previdência  
 Fl. nº 33

\* ESTADO DA PARAIBA  
\* CONTROLADORIA GERAL DO ESTADO DA PARAIBA  
\* PARAIBA PREVIDENCIA - PPREV  
\* EXERCICIO: 2018 PERIODO (MES): DEZEMBRO DATA EMISSAO: 30/01/2019 - HORA: 14:02  
\* ANEXO 12  
\* PAGINA: 0002  
\*


SALDOS DE EXERCICIOS ANTERIORES  
(UTILIZADOS PARA CREDITOS ADICIONAIS)  
SUPERAVIT FINANCEIROS  
REABERTURA DE CREDITOS ADICIONAIS

4.10  
S. B. S.



BALANÇO ORÇAMENTÁRIO

DESPESAS ORÇAMENTARIAS	DOTAÇÃO INICIAL (d)	DOTAÇÃO ATUALIZADA (e)	DESPESAS EMPENHADAS (f)	DESPESAS LIQUIDADAS (g)	DESPESAS PAGAS (h)	SALDO DA DOTAÇÃO (i) = (e-f)
DESPESAS CORRENTES	1.959.241.074,00	2.110.270.633,75	2.106.340.727,02	2.106.340.727,02	2.106.227.505,89	3.929.906,73
PESSOAL E ENCARGOS SOCIAIS	1.262.910.618,00	1.408.336.492,19	1.404.903.022,71	1.404.903.022,71	1.404.903.022,71	3.433.469,48
JUROS E ENCARGOS DA DÍVIDA						
OUTRAS DESPESAS CORRENTES	696.330.456,00	701.934.141,56	701.437.704,31	701.437.704,31	701.324.483,18	496.437,25
DESPESAS DE CAPITAL	525.000,00	147.840,25	111.550,00	111.550,00	111.550,00	36.290,25
INVESTIMENTOS	525.000,00	147.840,25	111.550,00	111.550,00	111.550,00	36.290,25
INVERSOES FINANCEIRAS						
AMORTIZACAO DA DÍVIDA						
RESERVA DE CONTINGENCIA						
RESERVA DO RPPS	68.020.000,00	68.020.000,00				68.020.000,00
<b>SUBTOTAL DAS DESPESAS (VI)</b>	<b>2.027.786.074,00</b>	<b>2.178.438.474,00</b>	<b>2.106.452.277,02</b>	<b>2.106.452.277,02</b>	<b>2.106.339.055,89</b>	<b>71.986.196,98</b>
AMORTIZACAO DA DÍVIDA / REFINANCIAMENTO (VII)						
AMORTIZACAO DA DÍVIDA INTERNA						
DÍVIDA MOBILIÁRIA						
OUTRAS DÍVIDAS						
AMORTIZACAO DA DÍVIDA EXTERNA						
DÍVIDA MOBILIÁRIA						
OUTRAS DÍVIDAS						
<b>SUBTOTAL COM REFINANCIAMENTO (VIII) = (VI+VII)</b>	<b>2.027.786.074,00</b>	<b>2.178.438.474,00</b>	<b>2.106.452.277,02</b>	<b>2.106.452.277,02</b>	<b>2.106.339.055,89</b>	<b>71.986.196,98</b>
<b>SUPERAVIT (IX)</b>						
<b>TOTAL (X) = (VIII+IX)</b>	<b>2.027.786.074,00</b>	<b>2.178.438.474,00</b>	<b>2.106.452.277,02</b>	<b>2.106.452.277,02</b>	<b>2.106.339.055,89</b>	<b>71.986.196,98</b>

  
 S. B. J.




BALANÇO ORÇAMENTÁRIO


RESTOS A PAGAR NÃO PROCESSADOS	INSCRITOS		LIQUIDADOS (c)	PAGOS (d)	CANCELADOS (e)	SALDOS (f) = (a+b-d-e)
	EM EXERCÍCIOS ANTERIORES (a)	EM 31 DEZEMBRO EXERC. ANTERIOR (b)				
DESPESAS CORRENTES		35.221,30	32.372,06	32.372,06	2.849,24	-
PESSOAL E ENCARGOS SOCIAIS						
JUROS E ENCARGOS DA DÍVIDA						
OUTRAS DESPESAS CORRENTES		35.221,30	32.372,06	32.372,06	2.849,24	-
DESPESAS DE CAPITAL						
INVESTIMENTOS						
INVERSOES FINANCEIRAS						
AMORTIZAÇÃO DA DÍVIDA						
TOTAL		35.221,30	32.372,06	32.372,06	2.849,24	-

ANEXO 2 - QUADRO DA EXECUÇÃO DOS RESTOS A PAGAR PROCESSADOS E NÃO PROCESSADOS LIQUIDADOS:

RESTOS A PAGAR PROCESSADOS E NÃO PROCESSADOS LIQUIDADOS	INSCRITOS		PAGOS (c)	CANCELADOS (d)	SALDOS (e) = (a+b-c-d)
	EM EXERCÍCIOS ANTERIORES (a)	EM 31 DEZEMBRO EXERC. ANTERIOR (b)			
DESPESAS CORRENTES		8.359,68	6.449,68	590,00	1.320,00
PESSOAL E ENCARGOS SOCIAIS					
JUROS E ENCARGOS DA DÍVIDA					
OUTRAS DESPESAS CORRENTES		8.359,68	6.449,68	590,00	1.320,00
DESPESAS DE CAPITAL					
INVESTIMENTOS					
INVERSOES FINANCEIRAS					
AMORTIZAÇÃO DA DÍVIDA					
TOTAL		8.359,68	6.449,68	590,00	1.320,00

  
**Yuit Simpson Lobato**  
 Presidente PB-PPREV  
 PARAIBA PREVIDÊNCIA

  
 Mariana Sueliani Torres de S. Gilvao  
 Diretora Administrativa e Financeira  
 PPREV

  
**Luiz Carlos Junior**  
 Gerente Contábil e Financeiro  
 PPREV  
 CRC/PB 8.889/0-5








**BALANÇO FINANCEIRO - ANEXO 13**

**DA LEI Nº 4.320/64**

INGRESSOS		DISPENSÍOS	
ESPECIFICACAO	EXERC ATUAL	EXERC ANTERIOR	ESPECIFICACAO
RECEITA ORCAMENTARIA (I)	803.631.891,41	776.572.479,60	DESPESA ORCAMENTARIA (VI)
ORDINARIA	0,00	0,00	ORDINARIA
VINCULADA	805.715.164,62	776.689.312,52	VINCULADA
EDUCACAO			EDUCACAO
SAUDE			SAUDE
PREVIDENCIA SOCIAL - RPPS	805.715.164,62	776.689.312,52	PREVIDENCIA SOCIAL - RPPS
ASSISTENCIA SOCIAL			ASSISTENCIA SOCIAL
CONVENIO			CONVENIO
INFRAESTRUTURA DE TRANSPOR			INFRAESTRUTURA DE TRANSPOR
OUTRAS DESTINACOES			OUTRAS DESTINACOES
(-) DEDUÇÕES DA RECEITA ORCAMENTARIA	2.083.273,21	116.832,92	
TRANSFERENCIAS FINANCEIRAS RECEBIDAS (II)	1.508.913.513,82	1.280.782.763,97	TRANSFERENCIAS FINANCEIRAS CONCEDIDAS (VII)
RECEBIMENTOS			
EXTRAORCAMENTARIOS (III)	460.164.126,18	426.536.163,40	PAGAMENTOS
Insc. RP não processados		35.221,30	EXTRAORCAMENTARIOS (VIII)
Insc. RP processados	113.221,13	8.359,68	Pagto RP não Processados
Obrg Repart Outros Entes			Pagto RP Processados
Valores Restituíveis	460.050.905,05	426.492.582,42	Obrg Repart Outros Entes
SAIDO EM ESPECIE DO EXERCICIO ANTERIOR (IV)	131.777.186,54	64.120.203,84	Valores Restituíveis
Caixa e Equivalentes	131.777.186,54	64.120.203,84	SAIDO EM ESPECIE PARA O EXERCICIO SEGUINTE (IX)
Depósitos Restituíveis	0,00	0,00	Caixa e Equivalentes
TOTAL (V) = (I+II+III+IV)	2.904.486.717,95	2.548.011.610,81	Depósitos Restituíveis
			TOTAL (X) = (VI+VII+VIII+IX)
			2.904.486.717,95
			2.548.011.610,81

  
**Yuri Simpson Lobato**  
 Presidente PB PREV  
 PARAIBA PREVIDENCIA

  
**Adriana Suellem Peres de S. Girão**  
 Diretora Administrativa e Financeira  
 PBPREV

  
**Luiz Carlos Júnior**  
 Gerente Contábil e Financeiro  
 Pbprev  
 CRC/PB 8.889/0-5








**BALANÇO PATRIMONIAL - ANEXO 14**

**DA LEI Nº 4.320/64**

ATIVO	EXERC. ATUAL	EXERC. ANTERIOR	PASSIVO	EXERC. ATUAL	EXERC. ANTERIOR
<b>ATIVO ESPECIFICADO</b>			<b>PASSIVO ESPECIFICADO</b>		
ATIVO CIRCULANTE	361.449.152,04	155.513.076,10	PASSIVO CIRCULANTE	23.403.784,54	21.753.641,79
CAIXA E EQUIVALENTES DE CAIXA	334.028.450,27	131.777.186,54	OBRIGAC. E FINANCIAMENTOS A CURTO PRAZO	114.541,13	8.359,68
CRÉDITOS A CURTO PRAZO		21.734.984,18	FORNecedores e CONTAS A PAGAR A CURTO PRAZO	23.289.343,41	21.745.282,11
CRÉDITOS TRIBUTÁRIOS A RECEBER		21.734.984,18	OBRIGAC. FISCAIS A CURTO PRAZO		
DÍVIDA ATIVA TRIBUTÁRIA		2.975.872,80	PROVISÃO DE RESERVAÇÃO A OUTROS ENTES		
DÍVIDA ATIVA NÃO TRIBUTÁRIA		26.023,58	DEBITOS OBRIGAC. A CURTO PRAZO		
CRÉDITOS DE TRANSFERÊNCIAS A RECEBER					
CRÉDITOS E FINANCIAMENTOS CONCEDIDOS					
EMPENHOS A RECEBER A CURTO PRAZO					
DEBITOS CREDITOS E VALORES A CURTO PRAZO	29.410.723,89	2.975.872,80			
INVESTIMENTOS E APLICAÇÕES TEMPORÁRIAS A CURTO PRAZO	9.888,88				
ESTOQUES					
VALORES PATRIMONIAIS DEDUTIVAS PAGAS ANTECIPADAMENTE					
ATIVO NÃO CIRCULANTE	113.102.861,31	103.096.088,86			
ATIVO REALIZÁVEL A LONGO PRAZO	20.412.865,92	8.861.508,30	PASSIVO NÃO CIRCULANTE	169.098.574,94	161.221.816,71
CRÉDITOS A LONGO PRAZO		8.861.508,30	EMPRÉSTIMOS E FINANCIAMENTOS A LONGO PRAZO	3.616.531,42	1.582.355,11
CRÉDITOS TRIBUTÁRIOS A RECEBER		8.861.508,30	FORNecedores e FINANCIAMENTOS A LONGO PRAZO	156.488.043,52	159.639.462,60
DÍVIDA ATIVA TRIBUTÁRIA		8.861.508,30	OBRIGAC. FISCAIS A LONGO PRAZO		
EMPRÉSTIMOS E FINANCIAMENTOS CONCEDIDOS			PROVISÃO DE RESERVAÇÃO A LONGO PRAZO		
CRÉDITOS PREVIDENCIÁRIOS DO RPPS A LONGO PRAZO			RESULTADO DE EXERCÍCIOS A LONGO PRAZO	183.502.359,48	182.975.458,50
DEBITOS CREDITOS E VALORES A LONGO PRAZO	20.412.865,92	8.861.508,30	TOTAL DO PASSIVO		
INVESTIMENTOS E APLICAÇÕES TEMPORÁRIAS A LONGO PRAZO					
ESTOQUES					
VALORES PATRIMONIAIS DEDUTIVAS PAGAS ANTECIPADAMENTE					
INVESTIMENTOS PERMANENTES					
PARTICIPAC. PERMANENTES					
PROPRIEDADES PARA INVESTIMENTO					
INVESTIMENTOS DO RPPS DE LONGO PRAZO					
DEBITOS INVESTIMENTOS PERMANENTES					
RESERVAÇÃO PARA PAGAMENTO DE INVESTIMENTOS					
(-) RESERVAÇÃO DO VALOR RECONHECIDO EM INVESTIMENTOS					
IMOBILIZADO					
BENS MÓVEIS	94.444.549,56	94.444.549,56			
BENS IMÓVEIS	1.811.087,56	1.599.459,26			
RESERVAÇÃO DE DEPRECIAC. EXAUSTAO E AMORTIZACAO ATIVO	96.862.326,87	96.862.326,87			
(-) RESERVAÇÃO DO VALOR RECONHECIDO EM IMOBILIZADO					
IMOBILIZADO	(5.963.898,64)	(4.417.195,87)			
SOFTWARES					
DIREITO DE USO DE IMÓVEIS					
(-) RESERVAÇÃO ACUMULADA					
(-) RESULTADO DO VALOR RECONHECIDO EM IMOBILIZADO					
TOTAL	476.551.544,75	359.520.174,96	TOTAL PATRIMÔNIO LÍQUIDO	293.049.185,27	76.544.716,46
ATIVO FINANCEIRO	134.029.550,27	151.777.186,54			
ATIVO PERMANENTE	142.528.994,48	127.192.368,42			
SALDO PATRIMONIAL					
TOTAL			TOTAL	476.551.544,75	359.520.174,96
			PASSIVO FINANCEIRO	23.403.784,54	21.788.863,09
			PASSIVO PERMANENTE	161.221.816,71	161.221.816,71
				293.049.185,27	76.509.495,16

Handwritten initials and a large signature.



ESPECIFICACAO	EXERCICIO ATUAL	EXERCICIO ANTERIOR	ESPECIFICACAO	EXERCICIO ATUAL	EXERCICIO ANTERIOR
SALDO ATOS POTENCIAIS ATIVOS	0,00	0,00	SALDO ATOS POTENCIAIS PASSIVOS	0,00	0,00
ATOS POTENCIAIS ATIVOS	0,00	0,00	ATOS POTENCIAIS PASSIVOS	0,00	0,00
GARANTIAS E CONTRA GARANTIAS RECEBIDAS	0,00	0,00	GARANTIAS E CONTRA GARANTIAS CONCEDIDAS	0,00	0,00
DIREITOS CONTRATUAIS E OUTROS INSTRUMENTOS CONGENERES	0,00	0,00	RESERVAS CONTRATUAIS E OUTROS INSTRUMENTOS CONGENERES	0,00	0,00
DIREITOS CONTRATUAIS	0,00	0,00	OUTROS ATOS POTENCIAIS PASSIVOS	0,00	0,00
OUTROS ATOS POTENCIAIS ATIVOS	0,00	0,00			

*Handwritten signature and initials:*  
 A large stylized signature at the top.  
 Below it, the initials "R" and "S" are written.



DESTINAÇÃO DE RECURSOS		SUPERAVIT/DEFICIT FINANCEIRO
ORDINARIA		
VINICULADA		
SAÚDE		
PREVIDENCIA SOCIAL - RPPS		
ASSISTENCIA SOCIAL		
CONVENIO		
OUTRAS DESTINAÇÕES		
TOTAL		310.624.765,77
		322.993.336,86
		12.368.573,21

*Yuri Simpson Lobato*  
 Presidente PB PREV  
 PARAIBA PREVIDÊNCIA

*Luiz Carlos Junior*  
 Gerente Contábil e Financeiro  
 PBPREV

*Luiz Carlos Junior*  
 Gerente Contábil e Financeiro  
 PBPREV  
 CRC/PB 8.889/0-5





# DEMONSTRAÇÃO DAS VARIAÇÕES

PATRIMONIAIS - ANEXO 15

DA LEI Nº 4.320/64

DEMONSTRAÇÃO DAS VARIAÇÕES PATRIMONIAIS

ESTADO DA PARAIBA  
 CONTROLADORIA GERAL DO ESTADO  
 PARAIBA PREVIDÊNCIA - PBPREV  
 EXERCÍCIO: 2018 PERÍODO(MES): DEZEMBRO DATA EMISSÃO: 30/01/2019 - HORA: 14:07

ANEXO 15  
 PAGINA: 0001

VARIAÇÕES PATRIMONIAIS QUANTITATIVAS

	EXERCÍCIO ATUAL	EXERCÍCIO ANTERIOR
VARIAÇÕES PATRIMONIAIS AUMENTATIVAS	2.406.353.958,96	2.172.462.721,35
IMPOSTOS, TAXAS E CONTRIBUIÇÕES DE MELHORIA	-	-
IMPOSTOS	-	-
TAXAS	-	-
CONTRIBUIÇÕES DE MELHORIA	-	-
CONTRIBUIÇÕES		
CONTRIBUIÇÕES SOCIAIS	753.750.689,85	746.078.328,18
CONTRIBUIÇÕES DE INTERVENÇÃO NO DOMÍNIO ECONÔMICO	753.750.689,85	746.078.328,18
EXPLORAÇÃO E VENDA DE BENS, SERVIÇOS E DIREITOS	61.750,00	99.600,00
VENDA DE MERCADORIAS	-	-
VENDA DE PRODUTOS	-	-
EXPLORAÇÃO DE BENS E DIREITOS E PRESTAÇÃO DE SERVIÇOS	61.750,00	99.600,00
VARIAÇÕES PATRIMONIAIS AUMENTATIVAS FINANCEIRAS		
JUROS E ENCARGOS DE EMPRÉSTIMOS E FINANCIAMENTOS CONCEDIDOS	23.460.830,84	10.427.720,05
JUROS E ENCARGOS DE MORA	-	-
VARIAÇÕES MONETARIAS E CAMBIAIS	7.735.031,54	209.042,05
DESCONTOS FINANCEIROS OBTIDOS	-	-
REMUNERAÇÃO DE DEPOSITOS BANCARIOS E APLICACAO	15.725.799,30	10.218.678,00
OUTRAS VARIAÇÕES PATRIMONIAIS AUMENTATIVAS ? FINANCEIRAS	-	-
TRANSFERÊNCIAS E DELEGACÕES RECEBIDAS	1.508.913.513,82	1.280.782.763,97
TRANSFERÊNCIAS INTRAGOVERNAMENTAIS	1.508.913.513,82	1.280.782.763,97
TRANSFERÊNCIAS INTER-GOVERNAMENTAIS	-	-
TRANSFERÊNCIAS DAS INSTITUIÇÕES PRIVADAS	-	-
TRANSFERÊNCIAS DAS INSTITUIÇÕES MULTIGOVERNAMENTAIS	-	-
TRANSFERÊNCIAS DE CONSÓRCIOS PÚBLICOS	-	-
TRANSFERÊNCIAS DO EXTERIOR	-	-
EXECUÇÃO ORÇAMENTARIA DELEGADA	-	-
TRANSFERÊNCIAS DE PESSOAS FÍSICAS	-	-
VALORIZAÇÃO E GANHOS COM ATIVOS	590,00	-
REVALIAÇÃO DE ATIVOS	-	-
GANHOS COM ALIENAÇÃO	-	-
GANHOS COM INCORPORAÇÃO DE ATIVOS POR DESCOBERTAS	-	-
GANHOS COM DESINCORPORAÇÃO DE PASSIVOS	590,00	-
OUTRAS VARIAÇÕES PATRIMONIAIS AUMENTATIVAS	120.166.584,45	135.074.309,15
RESULTADO POSITIVO DE PARTICIPAÇÕES	-	-
REVERSÃO DE PROV. MATEMAT. PREVID. A LONGO PRAZO	77.555.475,10	104.885.225,00
DIVERSAS VARIAÇÕES PATRIMONIAIS AUMENTATIVAS	42.611.109,35	30.189.084,15
VARIAÇÕES PATRIMONIAIS DIMINUTIVAS	2.189.849.490,15	2.097.597.661,38
PESSOAL E ENCARGOS	5.161.650,50	3.026.022,35
REMUNERAÇÃO A PESSOAL	4.823.440,75	2.657.708,88




*[Handwritten signature]*



Handwritten signature and initials.

DEMONSTRAÇÃO DAS VARIAÇÕES PATRIMONIAIS		ANEXO 15
* ESTADO DA PARAIBA		
* CONTROLADORIA GERAL DO ESTADO		
* PARAIBA PREVIDENCIA - PBPREV		
* EXERCÍCIO: 2018 PERÍODO (MES): DEZEMBRO DATA EMISSÃO: 30/01/2019 - HORA: 14:07		PAGINA: 0002
* ENCARGOS PATRONAIS	236.220,93	250.214,42
BENEFÍCIOS A PESSOAL		
OUTRAS VARIAÇÕES PATRIMONIAIS DIMINUTIVAS - PESSOAL E ENCARGOS	101.988,82	118.099,05
BENEFÍCIOS PREVIDENCIÁRIOS E ASSISTENCIAIS		
APOSENTADORIAS E REFORMAS	2.096.745.987,04	1.981.161.218,12
PENSOES	1.598.391.617,18	1.496.012.172,82
BENEFÍCIOS DE PRESTAÇÃO CONTINUADA	498.354.369,86	485.149.045,30
BENEFÍCIOS EVENTUAIS	-	-
POLÍTICAS PÚBLICAS DE TRANSFERÊNCIA DE RENDA	-	-
OUTROS BENEFÍCIOS PREVIDENCIÁRIOS E ASSISTENCIAIS	-	-
USO DE BENS, SERVIÇOS E CONSUMO DE CAPITAL FI		
USO DE MATERIAL DE CONSUMO	6.037.653,12	5.619.900,70
SERVIÇOS	50.285,42	90.153,97
DEPRECIACAO, AMORTIZACAO E EXAUSTAO	4.420.664,93	4.127.080,42
	1.566.702,77	1.402.666,31
VARIAÇÕES PATRIMONIAIS DIMINUTIVAS FINANCEIRAS		
JUROS E ENCARGOS DE EMPRÉSTIMOS E FINANCIAMENTOS OBTIDOS	-	-
JUROS E ENCARGOS DE MORA	-	-
VARIAÇÕES MONETARIAS E CAMBIAIS	-	-
DESCONTOS FINANCEIROS CONCEDIDOS	-	-
OUTRAS VARIAÇÕES PATRIMONIAIS DIMINUTIVAS - FINANCEIRAS	-	-
TRANSFERÊNCIAS E DELEGACÕES CONCEDIDAS		
TRANSFERÊNCIAS INTRAGOVERNAMENTAIS	5.460.125,17	2.324.087,13
TRANSFERÊNCIAS INTER GVERNAMENTAIS	5.460.125,17	2.324.087,13
TRANSFERÊNCIAS A INSTITUIÇÕES PRIVADAS	-	-
TRANSFERÊNCIAS A INSTITUIÇÕES MULTIGOVERNAMENTAIS	-	-
TRANSFERÊNCIAS A CONSÓRCIOS PÚBLICOS	-	-
TRANSFERÊNCIAS AO EXTERIOR	-	-
DESVALORIZAÇÃO E PERDA DE ATIVOS		
REDUÇÃO A VALOR RECUPERÁVEL E AJUSTE PARA PERDAS	-	4.795,48
PERDAS COM ALIENAÇÃO	-	-
PERDAS INVOLUNTARIAS	-	-
DESINCORPORAÇÃO DE ATIVOS	-	-
TRIBUTARIAS		4.795,48
IMPOSTOS, TAXAS E CONTRIBUIÇÕES DE MELHORIA		
CONTRIBUIÇÕES		
OUTRAS VARIAÇÕES PATRIMONIAIS DIMINUTIVAS		
PREMIACÕES	76.444.074,32	105.461.637,60
RESULTADO NEGATIVO DE PARTICIPAÇÕES	-	-
PARTICIPAÇÕES E CONTRIBUIÇÕES	-	-
DIVERSAS VARIAÇÕES PATRIMONIAIS DIMINUTIVAS	76.444.074,32	105.461.637,60
RESULTADO PATRIMONIAL DO PERÍODO	216.504.468,81	74.865.059,97



\* ESTADO DA PARAIBA  
\* CONTROLADORIA GERAL DO ESTADO  
\* PARAIBA PREVIDENCIA - PBPREV  
\* EXERCÍCIO: 2018 PERÍODO (MES): DEZEMBRO DATA EMISSÃO: 30/01/2019 - HORA: 14:07  
\* \* \* \* \*

DEMONSTRAÇÃO DAS VARIAÇÕES PATRIMONIAIS

ANEXO 15  
PAGINA: 0003

VARIAÇÕES PATRIMONIAIS QUALITATIVAS  
(decorrentes da execução orçamentária)

	EXERCÍCIO ATUAL	EXERCÍCIO ANTERIOR
INCORPORACAO DE ATIVO	111.550,00	27.999,11
DESINCORPORACAO DE PASSIVO	-	-
INCORPORACAO DE PASSIVO	-	-
DESINCORPORACAO DE ATIVO	-	-

Yuri Simpson Lobato  
Presidente PB PREV  
PARAIBA PREVIDÊNCIA

Luiz Carlos Junior  
Gerente Contábil e Financeiro  
PBPREV  
Diretoria Administrativa e Financeira

Luiz Carlos Junior  
Gerente Contábil e Financeiro  
PBPREV  
CRC/PB 8.889/0-5





**DEMONSTRAÇÃO DA DÍVIDA FUNDADA**

**INTERNA - ANEXO 16**

**DA LEI Nº 4.320/64**



## DECLARAÇÃO

Declaro para os devidos fins, que esta Autarquia não firmou nenhum contrato de financiamento que motivasse a formação de Dívida Fundada Interna, portanto, nada tem a registrar no Anexo 16 da Lei de nº. 4.320/64.

João Pessoa, 31 de dezembro de 2018.

  
**Yuri Simpson Lobato**  
Presidente da PBPREV



**DEMONSTRAÇÃO DA DÍVIDA FUNDADA**

**EXTERNA - ANEXO 16**


**DA LEI Nº 4.320/64**



## DECLARAÇÃO

Declaro para os devidos fins, que esta Autarquia não firmou nenhum contrato de empréstimos com Bancos Estrangeiros ou Instituições Financeiras Internacionais que motivasse a formação de Dívida Fundada Externa, portanto, nada tem a registrar no Anexo 16 da Lei de nº. 4.320/64.

João Pessoa, 31 de dezembro de 2018.

  
**Yuri Simpson Lobato**  
Presidente da PBPREV



# DEMONSTRAÇÃO DA DÍVIDA FLUTUANTE

ANEXO 17

DA LEI Nº 4.320/64


\* ESTADO DA PARAIBA  
 \* CONTROLADORIA GERAL DO ESTADO DA PARAIBA  
 \* PARAIBA PREVIDENCIA - PBPREV  
 \* EXERCICIO: 2018 PERIODO (MES): DEZEMBRO DATA EMISSAO: 30/01/2019 - HORA: 14:08  
 \* ANEXO 17


DEMONSTRACAO DA DIVIDA FLUTUANTE

PAGINA: 0001

SALDO PARA O EXERCICIO SEGUINTE

TITULOS	SALDO DO EXERCICIO ANTERIOR	INSCRICAO	MOVIMENTO DO EXERCICIO	BAIXA	SALDO PARA O EXERCICIO SEGUINTE
<b>RESTOS A PAGAR PROCESSADOS</b>					
10 EXERCICIO ANTERIOR	8.359,68				
20 EXERCICIO ANTERIOR	0,00		7.039,68		1.320,00
30 EXERCICIO ANTERIOR	0,00		0,00		0,00
40 EXERCICIO ANTERIOR	0,00		0,00		0,00
50 EXERCICIO ANTERIOR	0,00		0,00		0,00
DESTE EXERCICIO	0,00	113.221,13			0,00
SUB-TOTAL	8.359,68	113.221,13	7.039,68		113.221,13
<b>RESTOS A PAGAR NAO PROCESSADOS</b>					
10 EXERCICIO ANTERIOR	35.221,30				
20 EXERCICIO ANTERIOR	0,00				
30 EXERCICIO ANTERIOR	0,00				
40 EXERCICIO ANTERIOR	0,00				
50 EXERCICIO ANTERIOR	0,00				
DESTE EXERCICIO	0,00				
SUB-TOTAL	35.221,30				35.221,30
<b>SERVICO DA DIVIDA A PAGAR</b>					
SUB-TOTAL	0,00				0,00
<b>OBRIG. DE REPARTICOES A OUTROS ENTES</b>					
SUB-TOTAL	0,00				0,00
<b>VALORES RESTITUIVEIS</b>					
SUB-TOTAL	21.745.282,11	460.050.905,05	458.506.943,75		23.289.243,41
	21.745.282,11	460.050.905,05	458.506.943,75		23.289.243,41
<b>TOTAL</b>	<b>21.788.863,09</b>	<b>460.164.126,18</b>	<b>458.549.204,73</b>		<b>23.403.784,54</b>

  
 Luiz Carlos Junior  
 Gerente Contabil e Financeiro  
 PBPREV  
 CRC/PB 8.889/0-5

  
 Yuri Simpson Lobato  
 Presidente PB PREV  
 PARAIBA PREVIDENCIA





**TERMO DE CONFERÊNCIA DE CAIXA**

**NO**

**ÚLTIMO DIA ÚTIL DO EXERCÍCIO**



## TERMO DE VERIFICAÇÃO DE CAIXA

PBPREV – Paraíba Previdência, autarquia estadual, unidade gestora única do regime próprio de previdência social dos servidores públicos civis e militares, informa que em sua tesouraria não existe fluxo físico de valores em papel moeda.

Dessa forma, toda a movimentação financeira do órgão relativa ao Exercício de 2018 foi realizada em moeda corrente nacional por intermédio da ferramenta SIAF – Sistema Integrado de Administração Financeira, em contas correntes dos Bancos do Brasil S/A, Bradesco, Santander e Caixa Econômica Federal.

João Pessoa, 31 de dezembro de 2018

  
**Christina de Fátima Holanda Costa Barbosa**  
Tesoureira PBPREV mat. 460.138-6





**RELAÇÃO DOS CONVÊNIOS REALIZADOS NO  
EXERCÍCIO OU AINDA VIGENTES**

Assunto: **relação de convênios – Exercício 2018**

Requerente: Tribunal de Contas do Estado – TCE/PB.

## RELAÇÃO DE CONVENIOS - EXERCÍCIO 2018

Convenio	Conveniente / Objeto	Valor/Contrapartida
01/2018	<b>BANCO BRADESCO FINANCIAMENTOS S/A</b> - Consignação em folha de pagamento para aposentados e pensionistas.	Não há
04/2017	<b>SICOOB</b> - Consignação em folha de pagamento para aposentados e pensionistas da PBPREV	Não há

João Pessoa, 31 de dezembro 2018.

  
**Yuri Simpson Lobato**  
Presidente da PBprev

  
**Thiago Carpinha Pessoa da Costa**  
PBprev mat. 466-197-1, OAB-PB 12.946.

  
**Adriana Suellen Veras de Sousa Girão**  
Diretora Administrativa e Financeira PBprev

  
**Luiz Carlos Júnior**  
Gerente Contábil e Financeiro da PBprev



**CONTROLE REFERENTE ÀS ENTRADAS E  
SAÍDAS DE MATERIAIS DO ESTOQUE FÍSICO  
DO ALMOXARIFADO**

DAF – Diretoria Administrativa e Financeira  
 SETOR DE PATRIMÔNIO E ALMOXARIFADO



Assunto: Relatório de estoque - exercício 2018  
 Requerente: Tribunal de Contas do Estado da Paraíba

SALDO MATERIAL DE CONSUMO EM 31/12/2018

Item	Material de Consumo	Qtde.	Valor Unit.	Valor Total
01	Copo desc. 180 ml	300	R\$ 2,14	R\$ 642,00
02	Copo desc. 50 ml	50	R\$ 1,30	R\$ 65,00
03	Açúcar triturado fd 30kg	3	R\$ 57,00	R\$ 171,00
04	Café aurora moido fd 20 pct 250g	10	R\$ 79,60	R\$ 796,00
05	Clips Galvanizado 4/0	10	R\$ 1,10	R\$ 11,00
06	Marcador de pagina seta	10	R\$ 1,62	R\$ 16,20
07	Envelope carta sc/janela	300	R\$ 0,07	R\$ 21,00
08	Envelope carta s/janela	400	R\$ 0,05	R\$ 20,00
09	Grampeador de metal 25 fls	2	R\$ 10,80	R\$ 21,60
10	Apontador de plástico simples	14	R\$ 0,18	R\$ 2,57
11	Espiral n 50	1	R\$ 15,70	R\$ 15,70
12	Borracha bicolor	5	R\$ 0,28	R\$ 1,40
13	Clips 6/0	5	R\$ 1,30	R\$ 6,50
14	Pasta c/ aba oficio	40	R\$ 1,15	R\$ 46,00
15	Espiral n 40	1	R\$ 15,50	R\$ 15,50
16	Espiral n 25 c/100	1	R\$ 19,00	R\$ 19,00
17	Espiral n 17 c/100	1	R\$ 19,50	R\$ 19,50
18	Espiral n 14 c/100	1	R\$ 16,09	R\$ 16,09
19	Perfurador p/ 35 fls	5	R\$ 24,50	R\$ 122,50
20	Pasta AZ lombo largo	20	R\$ 6,50	R\$ 130,00
21	Pasta grampo trilho cristal	15	R\$ 1,05	R\$ 15,75
22	Lapiseira técnica 0,9	3	R\$ 2,80	R\$ 8,40
23	Extrator	5	R\$ 1,25	R\$ 6,25
24	Espiral n 12 c/100	1	R\$ 14,00	R\$ 14,00
25	Estilete 18 cm	5	R\$ 1,25	R\$ 6,25
26	Cola branca 90g	5	R\$ 0,96	R\$ 4,80
27	Clips 2/0	2	R\$ 1,10	R\$ 2,20
28	Caneta esferográfica 1.0	150	R\$ 0,57	R\$ 85,50
29	Caneta marca texto	46	R\$ 0,88	R\$ 40,48
30	Grampo 26/6 c/5000	5	R\$ 2,70	R\$ 13,50
31	Livro de protocolo	2	R\$ 7,00	R\$ 14,00
32	Envelope nº 34	2000	R\$ 0,23	R\$ 466,00
33	Fita adesiva 45X45	10	R\$ 2,05	R\$ 20,50
34	Tesoura média	2	R\$ 3,20	R\$ 6,40
35	Fita crepe 48X50	30	R\$ 6,15	R\$ 184,50
36	Corretivo líquido 18ml	5	R\$ 0,85	R\$ 4,25
37	Envelope nº 41	150	R\$ 0,39	R\$ 58,50
38	Liga elástica de borracha	1	R\$ 16,00	R\$ 16,00
39	Envelope nº 28 cx c/100	1	R\$ 18,15	R\$ 18,15
40	Regua de 30 cm	5	R\$ 0,55	R\$ 2,75

Atiba Previdência - P. 1100  
Fl. nº 59  
Aur

41	Capa para encadernação c/100	2	R\$ 48,00	R\$ 96,00
42	Bobina térmica 80X40	30	R\$ 3,35	R\$ 100,50
43	Espiral n 07 pct c/100	1	R\$ 7,99	R\$ 7,99
44	Livro de ata 100 fls	18	R\$ 10,80	R\$ 194,40
45	Livro de ata 50 fls	15	R\$ 6,55	R\$ 98,25
46	Etiquetas de uma carreira cx	9	R\$ 95,00	R\$ 855,00
47	Lâmpadas LED 20w	100	R\$ 27,50	R\$ 2.750,00
48	Papel alcalino A4	150	R\$ 17,60	R\$ 2.640,00
	<b>TOTAL</b>			<b>R\$ 9.888,88</b>

João Pessoa 31 de dezembro de 2018

  
**Yuri Simpson Lobato**  
Presidente da BBprev

  
**Rosendo Dias Monteiro**  
Administração de Patrimônio e Almoxarifado

  
**Adriana Suelen Veras de Sousa Girão**  
Diretora Administrativa e Financeira

  
**Luiz Carlos Júnior**  
Gerente Contábil e Financeiro

DAF – Diretoria Administrativa e Financeira  
 SETOR DE PATRIMÔNIO E ALMOXARIFADO



Assunto: Relatório de saída de materiais de consumo - exercício 2018

Requerente: Tribunal de Contas do Estado da Paraíba

BALANÇO DE SAÍDA DE MATERIAL DE CONSUMO DO ESTOQUE

Item	Material de Consumo	Qtde.	Valor Unit.	Valor Total
01	Açúcar triturado fd	60	R\$ 1,300	R\$ 78,00
02	Água mineral 20 litros	36	R\$ 4,300	R\$ 154,80
03	Assento almofadado	3	R\$ 42,000	R\$ 126,00
04	Bobina para calculadora	15	R\$ 1,500	R\$ 22,50
05	Bobina térmica cx c/20	10	R\$ 7,550	R\$ 75,50
06	Borracha escolar bicolor	30	R\$ 0,750	R\$ 22,50
07	Café á vácuo 250g	300	R\$ 4,250	R\$ 1.275,00
08	Caneta marca texto	4	R\$ 0,890	R\$ 3,56
09	Capa de pvc	70	R\$ 0,315	R\$ 22,05
10	Clips nº4	95	R\$ 0,894	R\$ 84,93
11	Clips nº 6	18	R\$ 0,798	R\$ 14,36
12	Clips nº 2	94	R\$ 0,894	R\$ 84,04
13	Cola branca 90 g	30	R\$ 0,630	R\$ 18,90
14	Copo descartável 180 ml	170	R\$ 2,180	R\$ 370,60
15	Copo descartável 50 ml	17	R\$ 1,200	R\$ 20,40
16	Corretivo líquido 18 ml	20	R\$ 2,200	R\$ 44,00
17	Envelope 240X340	2000	R\$ 0,350	R\$ 700,00
18	Envelope 310x410	150	R\$ 0,350	R\$ 52,50
19	Etiqueta 1 carreira	3	R\$ 75,000	R\$ 225,00
20	Extrator de grampo espátula	4	R\$ 0,800	R\$ 3,20
21	Fita adesiva 12X30	3	R\$ 0,450	R\$ 1,35
22	Livro de ata 50 folhas	8	R\$ 8,500	R\$ 68,00
23	Livro de protocolo	15	R\$ 4,490	R\$ 67,35
24	Molha dedo	5	R\$ 1,750	R\$ 8,75
25	Papel alcalino A4	1500	R\$ 14,730	R\$ 22.095,00
26	Pasta AZ lombo largo	6	R\$ 4,200	R\$ 25,20
27	Pasta Romeu e Julieta	16	R\$ 9,700	R\$ 155,20
28	Régua 30 cm	18	R\$ 0,450	R\$ 8,10
29	Tesoura Multiuso	12	R\$ 10,650	R\$ 127,80
30	Copo desc. 180 ml	1700	R\$ 2,14	R\$ 3.638,00
31	Copo desc. 50 ml	250	R\$ 1,30	R\$ 325,00
32	Açúcar triturado fd 30kg	21	R\$ 57,00	R\$ 1.197,00
33	Café aurora moído fd 20 pct 250g	60	R\$ 79,60	R\$ 4.776,00
34	Água Mineral	81	R\$ 4,30	R\$ 348,30
35	Vedante universal	10	R\$ 0,50	R\$ 5,00
36	Cola branca 1kg	2	R\$ 14,50	R\$ 29,00
37	Cabo Flex 2,5mm	163	R\$ 1,00	R\$ 163,00
38	Prego 5/8 X 18	1	R\$ 3,50	R\$ 3,50
39	Cabo Flex 1,5mm	18	R\$ 0,90	R\$ 16,20
40	Cadeado pado 20mm	2	R\$ 14,50	R\$ 29,00




41	Porta cadeado 2"	2	R\$ 2,50	R\$ 5,00
42	Mangueira cristal 5/16 X 1,50	14	R\$ 1,35	R\$ 18,90
43	Alicate de corte diagonal 6	2	R\$ 19,00	R\$ 38,00
44	Pasta térmica 10g	2	R\$ 6,00	R\$ 12,00
45	Pilha moeda 3V	4	R\$ 5,00	R\$ 20,00
46	Fita isolante 20m	4	R\$ 6,00	R\$ 24,00
47	Cabo flex 4mm	66	R\$ 2,20	R\$ 145,20
48	Kit Caixa acoplada	4	R\$ 26,00	R\$ 104,00
49	Botão acionador p/cx acoplada	2	R\$ 28,00	R\$ 56,00
50	chave teste 3 X 1	1	R\$ 27,50	R\$ 27,50
51	Tubo de agua soldável 25mm	2	R\$ 3,00	R\$ 6,00
52	Torneira metal 1/2 X 3/4	1	R\$ 33,00	R\$ 33,00
53	Registro esfera 1/2 deca	3	R\$ 36,50	R\$ 109,50
54	Bucha red rosc 3/4 X 1/2 mm	1	R\$ 1,00	R\$ 1,00
55	Nipel rocavel 1/2	3	R\$ 0,80	R\$ 2,40
56	Torneira plástica preta	2	R\$ 3,00	R\$ 6,00
57	Tê soldável 20 mm	1	R\$ 0,60	R\$ 0,60
58	Luva soldavel 20 X 1/2	3	R\$ 1,00	R\$ 3,00
59	Fita Veda rosca 18mm X 10 m	1	R\$ 2,00	R\$ 2,00
60	Bucha red 25 X 20mm	2	R\$ 2,00	R\$ 4,00
61	Tê soldável 25 mm	3	R\$ 0,75	R\$ 2,25
62	Abraçadeira de nylon 400X4,8 pct c/100	1	R\$ 35,00	R\$ 35,00
63	Óculos Jaguar	1	R\$ 8,50	R\$ 8,50
64	Bucha de nylon d6	20	R\$ 0,10	R\$ 2,00
65	Bucha de nylon d8	20	R\$ 0,15	R\$ 3,00
66	Disco de corte inox 1/2	1	R\$ 5,00	R\$ 5,00
67	Luva soldavel 25mm	2	R\$ 0,75	R\$ 1,50
68	Tê sold red 40X32mm	5	R\$ 5,00	R\$ 25,00
69	Adaptador sold 32x1	5	R\$ 2,50	R\$ 12,50
70	Eletrodo 2,50 fino	3	R\$ 16,00	R\$ 48,00
71	Refil p/cortador de grama	3	R\$ 8,50	R\$ 25,50
72	Fita isolante 5m	1	R\$ 2,60	R\$ 2,60
73	Tomada padrão 2p+T 20A	1	R\$ 8,50	R\$ 8,50
74	Sifão sanfonado	4	R\$ 6,00	R\$ 24,00
75	Válvula plastica p/lavatorio	3	R\$ 3,00	R\$ 9,00
76	Massa plástica	1	R\$ 15,00	R\$ 15,00
77	Cabo Cci 50X1 pares	63	R\$ 0,85	R\$ 53,55
78	Canaleta 20X20 semi aberta	5	R\$ 15,00	R\$ 75,00
79	Tomada sit X 2P+T 10A	5	R\$ 7,50	R\$ 37,50
80	Tomada sistema X, telefone	4	R\$ 12,50	R\$ 50,00
81	Tinta PVA 3,6 l	1	R\$ 18,00	R\$ 18,00
82	Massa corrida balde 5,5kg	1	R\$ 14,00	R\$ 14,00
83	Espátula 12cm	1	R\$ 10,00	R\$ 10,00
84	Fechadura Externa	3	R\$ 37,00	R\$ 111,00
85	Clips Galvanizado 4/0	10	R\$ 1,10	R\$ 11,00
86	Marcador de pagina seta	40	R\$ 1,62	R\$ 64,80
87	Envelope carta sc/janela	700	R\$ 0,07	R\$ 49,00
88	Envelope carta s/janela	600	R\$ 0,05	R\$ 30,00
89	Grampeador de metal 25 fls	8	R\$ 10,80	R\$ 86,40
90	Apontador de plástico simples	10	R\$ 0,18	R\$ 1,83

Livro de Provisões - 1991  
 Fl. n.º 62  
 @



93	Clips 6/0	1	R\$ 1,30	R\$ 1,30
94	Pasta c/ aba ofício	10	R\$ 1,15	R\$ 11,50
99	Perfurador p/ 35 fls	5	R\$ 24,50	R\$ 122,50
100	Pasta AZ lombo largo	30	R\$ 6,50	R\$ 195,00
101	Pasta grampo trilho cristal	5	R\$ 1,05	R\$ 5,25
102	Lapiseira técnica 0,9	2	R\$ 2,80	R\$ 5,60
106	Cola branca 90g	55	R\$ 0,96	R\$ 52,80
107	Clips 2/0	18	R\$ 1,10	R\$ 19,80
108	Caneta esferográfica 1.0	350	R\$ 0,57	R\$ 199,50
109	Caneta marca texto	50	R\$ 0,88	R\$ 44,00
110	Grampo 26/6 c/5000	20	R\$ 2,70	R\$ 54,00
111	Bobina 57 1 via cx c/30	1	R\$ 40,50	R\$ 40,50
112	Livro de protocolo	3	R\$ 7,00	R\$ 21,00
113	Envelope nº 34	4000	R\$ 0,23	R\$ 932,00
114	Fita adesiva 45X45	40	R\$ 2,05	R\$ 82,00
115	Fita adesiva 12X30	20	R\$ 0,47	R\$ 9,40
116	Tesoura média	3	R\$ 3,20	R\$ 9,60
117	Fita crepe 48X50	20	R\$ 6,15	R\$ 123,00
118	Corretivo líquido 18ml	7	R\$ 0,85	R\$ 5,95
119	Envelope nº 41	350	R\$ 0,39	R\$ 136,50
120	Liga elástica de borracha	2	R\$ 16,00	R\$ 32,00
121	Envelope nº 28 cx c/100	1	R\$ 18,15	R\$ 18,15
124	Bobina térmica 80X40	60	R\$ 3,35	R\$ 201,00
126	Pilha alcalina AA	60	R\$ 1,35	R\$ 81,00
127	Livro de ata 100 fls	2	R\$ 10,80	R\$ 21,60
128	Livro de ata 50 fls	5	R\$ 6,55	R\$ 32,75
129	Pilha alcalina AAA	60	R\$ 1,35	R\$ 81,00
130	Braço oscilante uno	2	R\$ 140,00	R\$ 280,00
131	Coxim amort diant uno	2	R\$ 40,00	R\$ 80,00
132	Kit amortecedor diant	2	R\$ 35,00	R\$ 70,00
133	Bucha do tirante uno	4	R\$ 15,00	R\$ 60,00
134	Kit bucha estabilizador uno	2	R\$ 25,00	R\$ 50,00
135	Kit bucha estabilizador uno lateral	2	R\$ 25,00	R\$ 50,00
136	Kit calço uno	1	R\$ 40,00	R\$ 40,00
137	Borracha do escape	2	R\$ 6,00	R\$ 12,00
138	Tampa do combustível uno	1	R\$ 120,00	R\$ 120,00
139	Filtro oleo linea	1	R\$ 25,00	R\$ 25,00
140	Filtro de combust Línea	1	R\$ 35,00	R\$ 35,00
141	Filtro de ar línea	1	R\$ 40,00	R\$ 40,00
142	Bateria 60 amperes	1	R\$ 460,00	R\$ 460,00
143	Kit embreagem ducato	1	R\$ 1.500,00	R\$ 1.500,00
144	Amortecedor dianteiro ducato	2	R\$ 500,00	R\$ 1.000,00
145	Junta homocinética ducato	2	R\$ 280,00	R\$ 560,00
146	Bico Injetor ducato	1	R\$ 1.300,00	R\$ 1.300,00
147	palheta de silicone 21	2	R\$ 45,00	R\$ 90,00
148	Óleo do freio DOT4	2	R\$ 30,00	R\$ 60,00
149	Filtro de óleo ducato	1	R\$ 50,00	R\$ 50,00
150	Correia fiat linea	1	R\$ 70,00	R\$ 70,00
151	Correia dentada linea	1	R\$ 70,00	R\$ 70,00
152	Abraçadeira plastica 28cm	8	R\$ 1,00	R\$ 8,00







153	Lâmpada 67 original	1	R\$ 15,00	R\$ 15,00
154	Lâmpada H7	1	R\$ 50,00	R\$ 50,00
155	Água Mineral	92	R\$ 4,50	R\$ 414,00
156	Conector RJ45 macho cat6	200	R\$ 1,60	R\$ 320,00
157	Filtro de linha 4 tomadas 1,5 m	10	R\$ 22,00	R\$ 220,00
158	Filtro de linha 6 tomadas	10	R\$ 18,00	R\$ 180,00
159	Cabo PIXXO HDMI	2	R\$ 18,00	R\$ 36,00
160	Etiquetas de uma carreira cx	1	R\$ 95,00	R\$ 95,00
161	Lâmpadas LED 20w	25	R\$ 27,50	R\$ 687,50
162	Pito de pneu	2	R\$ 5,00	R\$ 10,00
163	Filtro de óleo Ducato	1	R\$ 50,00	R\$ 50,00
164	Abraçadeira 32x44	1	R\$ 5,00	R\$ 5,00
165	Cola de silicone automotiva	1	R\$ 35,00	R\$ 35,00
166	Vela aquecedora Ducato jg	1	R\$ 608,00	R\$ 608,00
167	Filtro óleo linea	1	R\$ 30,00	R\$ 30,00
168	Palheta limp traseiro Ka	1	R\$ 70,00	R\$ 70,00
	<b>TOTAL</b>			<b>R\$ 49.336,32</b>

João Pessoa 31 de dezembro de 2018

  
**Yuri Simpson Lobato**  
Presidente da Póvoa  
  
**Rosendo Dias Monteiro**  
Administração de Patrimônio e Almoxarifado


  
**Adriana Suellen Veras de Sousa Girão**  
Diretora Administrativa e Financeira  
  
**Luiz Carlos Junior**  
Gerente Contábil e Financeiro


Assunto: Relatório de entrada de materiais de consumo - exercício 2018

Requerente: Tribunal de Contas do Estado da Paraíba

## BALANÇO DE ENTRADA DE MATERIAL DE CONSUMO DO ESTOQUE

Item	Material de Consumo	Qtde.	Valor Unit.	Valor Total
01	Copo desc. 180 ml	2000	R\$ 2,14	R\$ 4.280,00
02	Copo desc. 50 ml	300	R\$ 1,30	R\$ 390,00
03	Açúcar triturado fd 30kg	24	R\$ 57,00	R\$ 1.368,00
04	Café aurora moído fd 20 pct 250g	70	R\$ 79,60	R\$ 5.572,00
05	Agua Mineral	81	R\$ 4,30	R\$ 348,30
06	Vedante universal	10	R\$ 0,50	R\$ 5,00
07	Cola branca 1kg	2	R\$ 14,50	R\$ 29,00
08	Cabo Flex 2,5mm	163	R\$ 1,00	R\$ 163,00
09	Prego 5/8 X 18	1	R\$ 3,50	R\$ 3,50
10	Cabo Flex 1,5mm	18	R\$ 0,90	R\$ 16,20
11	Cadeado pado 20mm	2	R\$ 14,50	R\$ 29,00
12	Porta cadeado 2"	2	R\$ 2,50	R\$ 5,00
13	Mangueira cristal 5/16 X 1,50	14	R\$ 1,35	R\$ 18,90
14	Alicate de corte diagonal 6	2	R\$ 19,00	R\$ 38,00
15	Pasta térmica 10g	2	R\$ 6,00	R\$ 12,00
16	Pilha moeda 3V	4	R\$ 5,00	R\$ 20,00
17	Fita isolante 20m	4	R\$ 6,00	R\$ 24,00
18	Cabo flex 4mm	66	R\$ 2,20	R\$ 145,20
19	Kit Caixa acoplada	4	R\$ 26,00	R\$ 104,00
20	Botão acionador p/cx acoplada	2	R\$ 28,00	R\$ 56,00
21	chave teste 3 X 1	1	R\$ 27,50	R\$ 27,50
22	Tubo de agua soldável 25mm	2	R\$ 3,00	R\$ 6,00
23	Torneira metal 1/2 X 3/4	1	R\$ 33,00	R\$ 33,00
24	Registro esfera 1/2 deca	3	R\$ 36,50	R\$ 109,50
25	Bucha red rosc 3/4 X 1/2 mm	1	R\$ 1,00	R\$ 1,00
26	Nipel rocavel 1/2	3	R\$ 0,80	R\$ 2,40
27	Torneira plástica preta	2	R\$ 3,00	R\$ 6,00
28	Tê soldável 20 mm	1	R\$ 0,60	R\$ 0,60
29	Luva soldavel 20 X 1/2	3	R\$ 1,00	R\$ 3,00
30	Fita Veda rosca 18mm X 10 m	1	R\$ 2,00	R\$ 2,00
31	Bucha red 25 X 20mm	2	R\$ 2,00	R\$ 4,00
32	Tê soldável 25 mm	3	R\$ 0,75	R\$ 2,25





33	Abraçadeira de nylon 400X4,8 pct c/100	1	R\$ 35,00	R\$ 35,00
34	Óculos jaguar	1	R\$ 8,50	R\$ 8,50
35	Bucha de nylon d6	20	R\$ 0,10	R\$ 2,00
36	Bucha de nylon d8	20	R\$ 0,15	R\$ 3,00
37	Disco de corte inox 1/2	1	R\$ 5,00	R\$ 5,00
38	Luva soldavel 25mm	2	R\$ 0,75	R\$ 1,50
39	Tê sold red 40X32mm	5	R\$ 5,00	R\$ 25,00
40	Adaptador sold 32x1	5	R\$ 2,50	R\$ 12,50
41	Eletrodo 2,50 fino	3	R\$ 16,00	R\$ 48,00
42	Refil p/cortador de grama	3	R\$ 8,50	R\$ 25,50
43	Fita isolante 5m	1	R\$ 2,60	R\$ 2,60
44	Tomada padrão 2p+T 20A	1	R\$ 8,50	R\$ 8,50
45	Sifão sanfonado	4	R\$ 6,00	R\$ 24,00
46	Válvula plastica p/lavatorio	3	R\$ 3,00	R\$ 9,00
47	Massa plástica	1	R\$ 15,00	R\$ 15,00
48	Cabo Cci 50X1 pares	63	R\$ 0,85	R\$ 53,55
49	Canaleta 20X20 semi aberta	5	R\$ 15,00	R\$ 75,00
50	Tomada sit X 2P+T 10A	5	R\$ 7,50	R\$ 37,50
51	Tomada sistema X, telefone	4	R\$ 12,50	R\$ 50,00
52	Tinta PVA 3,6 l	1	R\$ 18,00	R\$ 18,00
53	Massa corrida balde 5,5kg	1	R\$ 14,00	R\$ 14,00
54	Espátula 12cm	1	R\$ 10,00	R\$ 10,00
55	Fechadura Externa	3	R\$ 37,00	R\$ 111,00
56	Clips Galvanizado 4/0	20	R\$ 1,10	R\$ 22,00
57	Marcador de pagina seta	50	R\$ 1,62	R\$ 81,00
58	Envelope carta sc/janela	1000	R\$ 0,07	R\$ 70,00
59	Envelope carta s/janela	1000	R\$ 0,05	R\$ 50,00
60	Grampeador de metal 25 fls	10	R\$ 10,80	R\$ 108,00
61	Apontador de plástico simples	24	R\$ 0,18	R\$ 4,40
62	Espiral n 50	1	R\$ 15,70	R\$ 15,70
63	Borracha bicolor	10	R\$ 0,28	R\$ 2,80
64	Clips 6/0	5	R\$ 1,30	R\$ 6,50
65	Pasta c/ aba officio	50	R\$ 1,15	R\$ 57,50
66	Espiral n 40	1	R\$ 15,50	R\$ 15,50
67	Espiral n 25 c/100	1	R\$ 19,00	R\$ 19,00
68	Espiral n 17 c/100	1	R\$ 19,50	R\$ 19,50
69	Espiral n 14 c/100	1	R\$ 16,00	R\$ 16,00
70	Perfurador p/ 35 fls	10	R\$ 24,50	R\$ 245,00
71	Pasta AZ lombo largo	50	R\$ 6,50	R\$ 325,00
72	Pasta grampo trilho cristal	20	R\$ 1,05	R\$ 21,00
73	Lapiseira técnica 0,9	5	R\$ 2,80	R\$ 14,00
74	Extrator	5	R\$ 1,25	R\$ 6,25
75	Espiral n 12 c/100	1	R\$ 14,00	R\$ 14,00
76	Estilete 18 cm	5	R\$ 1,25	R\$ 6,25
77	Cola branca 90g	60	R\$ 0,96	R\$ 57,60
78	Clips 2/0	20	R\$ 1,10	R\$ 22,00
79	Caneta esferográfica 1.0	500	R\$ 0,57	R\$ 285,00
80	Caneta marca texto	96	R\$ 0,88	R\$ 84,48
81	Grampo 26/6 c/5000	25	R\$ 2,70	R\$ 67,50
82	Bobina 57 1 via cx c/30	1	R\$ 40,50	R\$ 40,50



83	Livro de protocolo	5	R\$ 7,00	R\$ 35,00
84	Envelope nº 34	6000	R\$ 0,23	R\$ 1.398,00
85	Fita adesiva 45X45	50	R\$ 2,05	R\$ 102,50
86	Fita adesiva 12X30	20	R\$ 0,47	R\$ 9,40
87	Tesoura média	5	R\$ 3,20	R\$ 16,00
88	Fita crepe 48X50	50	R\$ 6,15	R\$ 307,50
89	Corretivo líquido 18ml	12	R\$ 0,85	R\$ 10,20
90	Envelope nº 41	500	R\$ 0,39	R\$ 195,00
91	Liga elástica de borracha	3	R\$ 16,00	R\$ 48,00
92	Envelope nº 28 cx c/100	2	R\$ 18,15	R\$ 36,30
93	Regua de 30 cm	5	R\$ 0,55	R\$ 2,75
94	Capa para encadernação c/100	2	R\$ 48,00	R\$ 96,00
95	Bobina térmica 80X40	90	R\$ 3,35	R\$ 301,50
96	Espiral n 07 pct c/100	1	R\$ 7,99	R\$ 7,99
97	Pilha alcalina AA	60	R\$ 1,35	R\$ 81,00
98	Livro de ata 100 fls	20	R\$ 10,80	R\$ 216,00
99	Livro de ata 50 fls	20	R\$ 6,55	R\$ 131,00
100	Pilha alcalina AAA	60	R\$ 1,35	R\$ 81,00
101	Braço oscilante uno	2	R\$ 140,00	R\$ 280,00
102	Coxim amort diant uno	2	R\$ 40,00	R\$ 80,00
103	Kit amortecedor diant	2	R\$ 35,00	R\$ 70,00
104	Bucha do tirante uno	4	R\$ 15,00	R\$ 60,00
105	Kit bucha estabilizador uno	2	R\$ 25,00	R\$ 50,00
106	Kit bucha estabilizador uno lateral	2	R\$ 25,00	R\$ 50,00
107	Kit calço uno	1	R\$ 40,00	R\$ 40,00
108	Borracha do escape	2	R\$ 6,00	R\$ 12,00
109	Tampa do combustível uno	1	R\$ 120,00	R\$ 120,00
110	Filtro oleo linea	1	R\$ 25,00	R\$ 25,00
111	Filtro de combust Línea	1	R\$ 35,00	R\$ 35,00
112	Filtro de ar línea	1	R\$ 40,00	R\$ 40,00
113	Bateria 60 amperes	1	R\$ 460,00	R\$ 460,00
114	Kit embreagem ducato	1	R\$ 1.500,00	R\$ 1.500,00
115	Amortecedor dianteiro ducato	2	R\$ 500,00	R\$ 1.000,00
116	Junta homocinética ducato	2	R\$ 280,00	R\$ 560,00
117	Bico injetor ducato	1	R\$ 1.300,00	R\$ 1.300,00
118	palheta de silicone 21	2	R\$ 45,00	R\$ 90,00
119	Óleo do freio DOT4	2	R\$ 30,00	R\$ 60,00
120	Filtro de óleo ducato	1	R\$ 50,00	R\$ 50,00
121	Correia fiat linea	1	R\$ 70,00	R\$ 70,00
122	Correia dentada linea	1	R\$ 70,00	R\$ 70,00
123	Abraçadeira plastica 28cm	8	R\$ 1,00	R\$ 8,00
124	Lâmpada 67 original	1	R\$ 15,00	R\$ 15,00
125	Lâmpada H7	1	R\$ 50,00	R\$ 50,00
126	Agua Mineral	92	R\$ 4,50	R\$ 414,00
127	Conector RJ45 macho cat6	200	R\$ 1,60	R\$ 320,00
128	Filtro de linha 4 tomadas 1,5 m	10	R\$ 22,00	R\$ 220,00
129	Filtro de linha 6 tomadas	10	R\$ 18,00	R\$ 180,00
130	Cabo PIXXO HDMI	2	R\$ 18,00	R\$ 36,00
131	Etiquetas de uma carreira cx	10	R\$ 95,00	R\$ 950,00
132	Lâmpadas LED 20w	125	R\$ 27,50	R\$ 3.437,50



133	Papel Alcalino A4	150	R\$ 17,60	R\$ 2.640,00
134	Pito de pneu	2	R\$ 5,00	R\$ 10,00
135	Filtro de óleo Ducato	1	R\$ 50,00	R\$ 50,00
136	Abraçadeira 32x44	1	R\$ 5,00	R\$ 5,00
137	Cola de silicone automotiva	1	R\$ 35,00	R\$ 35,00
138	Vela aquecedora Ducato jg	1	R\$ 608,00	R\$ 608,00
139	Filtro oleo linea	1	R\$ 30,00	R\$ 30,00
140	Palheta limp traseiro Ka	1	R\$ 70,00	R\$ 70,00
	<b>TOTAL</b>			<b>R\$ 33.270,62</b>

João Pessoa 31 de dezembro de 2018

  
**Yuri Simpson Lobato**  
Presidente da PBprev

  
**Adriana Suellen Veras de Sousa Girão**  
Diretora Administrativa e Financeira

  
**Rosendo Dias Montêiro**  
Administração de Patrimônio e Almoarifado

  
**Luiz Carlos Júnior**  
Gerente Contábil e Financeiro

# PBprev

PARAÍBA PREVIDÊNCIA

ESTADO DA PARAIBA

DAF – Diretoria Administrativa e Financeira

SETOR DE PATRIMÔNIO E ALMOXARIFADO



Assunto: Relatório de entrada de materiais permanente - exercício 2018

Requerente: Tribunal de Contas do Estado da Paraíba

### BALANÇO DE ENTRADA DE MATERIAL PERMANENTE DO ESTOQUE

Item	Material de permanente	Qtde.	Valor Unit.	Valor Total
01	Notebook	3	R\$ 4.742,00	R\$ 14.148,00
02	Descktop	18	R\$ 4.490,00	R\$ 80.820,00
03	Switch 16 porta 10/100/1000	3	R\$ 404,00	R\$ 1.212,00
04	Switch 8 portas 10/100/1000	5	R\$ 150,00	R\$ 750,00
05	Switch 8 portas 10/100/1000	3	R\$ 50,00	R\$ 150,00
06	Relógio de ponto eletrônico	1	R\$ 2.100,00	R\$ 2.100,00
07	Rádio comunicado	4	R\$ 230,00	R\$ 920,00
08	Bomba submersa 0,5HP 380v	1	R\$ 1.900,00	R\$ 1.900,00
09	Estante de aço, 6 prateleiras	50	R\$ 191,00	R\$ 9.550,00
	<b>TOTAL</b>			<b>R\$ 111.550,00</b>

João Pessoa 31 de dezembro de 2018

**Yuri Simpson Lobato**  
Presidente da PBprev

**Adriana Suellen Veras de Sousa Girão**  
Diretora Administrativa e Financeira

**Rosendo Dias Monteiro**  
Administração de Patrimônio e Almojarifado

**Luiz Carlos Junior**  
Gerente Contábil e Financeiro

# PBprev

PARAÍBA PREVIDÊNCIA

ESTADO DA PARAIBA

DAF – Diretoria Administrativa e Financeira  
SETOR DE PATRIMÔNIO E ALMOXARIFADO



Assunto: Relatório de saída de materiais permanente - exercício 2018  
Requerente: Tribunal de Contas do Estado da Paraíba

### BALANÇO DE SAÍDA DE MATERIAL PERMANENTE DO ESTOQUE

Item	Material de permanente	Qtde.	Valor Unit.	Valor Total
01	Notebook	3	R\$ 4.742,00	R\$ 14.148,00
02	Desccktop	18	R\$ 4.490,00	R\$ 80.820,00
03	Switch 16 porta 10/100/1000	3	R\$ 404,00	R\$ 1.212,00
04	Switch 8 portas 10/100/1000	5	R\$ 150,00	R\$ 750,00
05	Switch 8 portas 10/100/1000	3	R\$ 50,00	R\$ 150,00
06	Relógio de ponto eletrônico	1	R\$ 2.100,00	R\$ 2.100,00
07	Rádio comunicado	4	R\$ 230,00	R\$ 920,00
08	Bomba submersa 0,5HP 380v	1	R\$ 1.900,00	R\$ 1.900,00
09	Estante de aço, 6 prateleiras	50	R\$ 191,00	R\$ 9.550,00
10	Telefone Pleno preto	2	R\$ 39,00	R\$ 78,00
	<b>TOTAL</b>			<b>R\$ 111.628,00</b>

João Pessoa 31 de dezembro de 2018

**Yuri Simpson Lobato**

Presidente da PBprev

**Adriana Suellen Veras de Sousa Girão**

Diretora Administrativa e Financeira

**Rosendo Dias Monteiro**

Administração de Patrimônio e Almojarifado

**Luiz Carlos Júnior**

Gerente Contábil e Financeiro



## INVENTÁRIO DE BENS MÓVEIS E IMÓVEIS






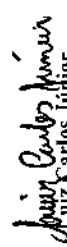
**PBPREV - PARAÍBA PREVIDÊNCIA**  
**EXERCÍCIO DE 2018**


**MOVIMENTO DE BENS MÓVEIS**


CÓD.	ESPECIFICAÇÃO	SALDO DO EXERCÍCIO ANTERIOR	INCORPORAÇÕES		TOTAL	BAIXAS			SALDO EM 31/12/2018
			Tom. p/Via Orçamentária	Tom. p/Via Extra Orçamentária		DESINCORPORAÇÃO	DEPRECIACÕES ACUMULADAS	TOTAL	
	Equip. Hidráulicos e Elétricos	0,00	1.900,00	0,00	1.900,00	0,00	0,00	0,00	1.900,00
1.2.3.1.1.01.99	Outras Maq Apar Equip Ferram	591.245,05	3.098,00	0,00	3.098,00	0,00	212.892,00	212.892,00	381.451,05
1.2.3.1.1.02.02	Equipamentos Tec. Informação	478.425,63	97.080,00	0,00	97.080,00	0,00	304.829,76	304.829,76	270.675,87
1.2.3.1.1.03.03	Mobiliário em Geral	416.842,09	9.550,00	0,00	9.550,00	0,00	151.910,44	151.910,44	274.481,65
1.2.3.1.1.03.04	Utensílios em Geral	51.215,96	0,00	0,00	0,00	0,00	18.991,17	18.991,17	32.224,79
1.2.3.1.1.04.02	Coleções e Mat Bibliográficos	3.890,67	0,00	0,00	0,00	0,00	1.443,44	1.443,44	2.447,23
1.2.3.1.1.05.01	Veículos em Geral	157.840,16	0,00	0,00	0,00	0,00	103.103,79	103.103,79	54.736,37
	<b>TOTAL GERAL</b>	<b>1.699.459,56</b>	<b>111.628,00</b>	<b>0,00</b>	<b>111.628,00</b>	<b>0,00</b>	<b>793.170,60</b>	<b>793.170,60</b>	<b>1.017.916,96</b>

João Pessoa, 31 de Dezembro de 2018.

  
**Luiz Carlos Júnior**  
Presidente da PbpPrev

  
**Luiz Carlos Júnior**  
Gerente Contábil e Financeiro da PbpPrev

  
**Adriana Sullon Veras Sousa Girão**  
Diretora Administrativa e Financeira da PbpPrev

  
**Thiago Camargo Pessoa da Costa**  
Presidente da Comissão Permanente de Licitação da PbpPrev





**PBPREV - PARAÍBA PREVIDÊNCIA  
EXERCÍCIO DE 2018**

**MOVIMENTO DE BENS IMÓVEIS**

CÓD.	ESPECIFICAÇÃO	SALDO DO EXERCÍCIO ANTERIOR	INCORPORAÇÕES			BAIXAS			SALDO EM 31/12/2018	
			Tom. Por Via Orçamentária	Tom. p/ Via Extra Orçamentária	Reavaliação	TOTAL	Alienação	Desincorporação		DEPRECIACÕES ACUMULADAS
1.2.3.2.1.01.02	Edificações	33.431.626,40	0,00	0,00	0,00	0,00	0,00	5.190.728,04	5.190.728,04	28.240.898,36
1.2.3.2.1.01.03	Terrenos	63.430.700,47	0,00	0,00	0,00	0,00	0,00	0,00	0,00	63.430.700,47
<b>TOTAL GERAL</b>		<b>96.862.326,87</b>	<b>0,00</b>	<b>0,00</b>	<b>0,00</b>	<b>0,00</b>	<b>0,00</b>	<b>5.190.728,04</b>	<b>5.190.728,04</b>	<b>91.671.598,83</b>

96.862.326,87  
0,00

João Pessoa, 31 de Dezembro de 2018.

Luiz Simpson Lobato  
Presidente da Pbprev

Luiz Carlos Júnior  
Gerente Contábil e Financeiro da Pbprev

Adriana Sullien Vas Sousa Griso  
Diretora Administrativa e Financeira da Pbprev

Paulo Roberto de Sousa  
Presidente da Comissão de Imóveis da Pbprev






**CÓPIA DAS CONCLUSÕES DE INQUÉRITOS  
ADMINISTRATIVOS INSTAURADOS OU  
CONCLUÍDOS NO EXERCÍCIO**



## DECLARAÇÃO

Declaro para os devidos fins, que não houve instauração e conclusão de inquéritos administrativos nesta Autarquia, no Exercício de 2018.

João Pessoa, 31 de dezembro de 2018.

  
**Yuri Simpson Lobato**  
Presidente da PBPREV



**RELAÇÃO DA FROTA DOS VEÍCULOS DA  
ENTIDADE, TRATORES, MÁQUINAS E  
IMPLEMENTOS AGRÍCOLAS**

# PBprev

PARAÍBA PREVIDÊNCIA

Diretoria Administrativa e Financeira



Assunto: **Veículos Automotores – Exercício de 2018.**

Requerente: Tribunal de Contas do Estado da Paraíba – TCE/PB.

## FROTA - EXERCÍCIO 2018

PLACA	VEÍCULO
NQF 9170	Automóvel Fiat Linea HLX 1.9 16V Flex, 2010, cinza <i>tellurium</i> .
NQF 7830	Automóvel Fiat Mille Economy Flex, 2010, 4p, branco <i>banchisa</i> .
NQF 7850	Automóvel Fiat Mille Economy Flex, 2010, 4p, branco <i>banchisa</i> .
MOV 8253	Automóvel Fiat Mille Economy Flex, 2010, 4p, branco <i>banchisa</i> .
MOV 9583	Microônibus Fiat Ducato Minibus <i>Multi-jet</i> , Diesel, 2010. Cinza <i>chromo</i> .
NPU 1670	Motocicleta Suzuki YES 125cc, gasol., 2010. Prata.
QFT 0314	Motocicleta Honda, modelo Fan 125cc, 2017. Vermelha.
MOW 9566	Ônibus Mascarello Granmini, chassis Volkswagen, Diesel, 2008.

João Pessoa, 31 de dezembro 2018.

  
**Yuri Simpson Lobato**  
Presidente da PBprev

  
**Luiz Carlos Junior**  
Gerente Contábil e Financeiro


  
**Adriana Suellen Veras de Sousa Girao**  
Diretora Administrativa e Financeira

  
**Thiago Caminha Pessoa da Costa**  
PBprev mat. 460.197-1. OAB 12.946/PB



**CÓPIA(S) DE EXTRATO(S) REGISTRANDO  
OS SALDOS BANCÁRIOS DO ÚLTIMO DIA  
ÚTIL DO MÊS DE DEZEMBRO**

CONCILIAÇÃO BANCÁRIA



CONTA: 11.364-6 Gestão	MÊS: Dezembro	ANO: 2018
CÓD. CONTÁBIL: 111110202.001.1.090101.00001	RESPONSÁVEL: <i>Luiz Carlos Júnior</i>	

SALDO DO RAZÃO EM: 31/12/2018	-
(+) Créditos do extrato não contabilizados	-
(-) Débitos do extrato não contabilizados	-
(-) Débitos do razão não computados no extrato	-
(+) Créditos do razão não computados no extrato	-
SALDO DO EXTRATO EM: 31/12/2018	-

CONTROLE DAS PENDÊNCIAS			
EXTRATO		RAZÃO	
Créditos do extrato não contabilizados		Débitos do razão não computados no extrato	
Total	-	Total	-
Débitos do extrato não contabilizados		Créditos do razão não computados no extrato	
Total	-	Total	-





## Extrato conta corrente

G337021051435010008  
02/01/2019 10:54:49

## Cliente - Conta atual

Agência 1618-7  
Conta corrente 11364-6 PBPREV CONTA GESTAO  
Período do extrato 12/2018

## Lançamentos

Dt. movimento	Dt. balancete	Histórico	Documento	Valor R\$	Saldo
12/06/2018		Saldo Anterior			0,00 C
31/12/2018		SALDO			0,00 C

-----  
OBSERVAÇÕES :  
-----

Transação efetuada com sucesso por: J9386483 LUIZ CARLOS JUNIOR.

Serviço de Atendimento ao Consumidor - SAC 0800 729 0722

Ouvidoria BB 0800 729 5678  
Para deficientes auditivos 0800 729 0088



CONCILIAÇÃO BANCÁRIA

CONTA: 0801.010-2 Gestão	MÊS: Dezembro	ANO: 2018
CÓD. CONTÁBIL: 111110202.237.1.090101.00001	RESPONSÁVEL: <i>Luiz Carlos Júnior</i>	

SALDO DO RAZÃO EM: 31/12/2018	-
(+) Créditos do extrato não contabilizados	-
(-) Débitos do extrato não contabilizados	-
(-) Débitos do razão não computados no extrato	-
(+) Créditos do razão não computados no extrato	-
SALDO DO EXTRATO EM: 31/12/2018	-

CONTROLE DAS PENDÊNCIAS			
EXTRATO		RAZÃO	
Créditos do extrato não contabilizados		Débitos do razão não computados no extrato	
Total	-	Total	-
Débitos do extrato não contabilizados		Créditos do razão não computados no extrato	
Total	-	Total	-

**Extrato Mensal / Por Período**

PBPREV - PARAIBA PREVIDENCIA | CNPJ: 006.121.067/0001-60

Nome do usuário: LUIZ CARLOS JUNIOR

Data da operação: 02/01/2019 - 11h26



Agência   Conta	Total Disponível (R\$)	Total (R\$)
00435   0801010-2	0,00	0,00

**Extrato de: Ag: 435 | CC: 0801010-2 | Entre 01/12/2018 e 31/12/2018**


Data	Lançamento	Dcto.	Crédito (R\$)	Débito (R\$)	Saldo (R\$)
30/11/2018	<b>SALDO ANTERIOR</b>				0,00
10/12/2018	RECEBIMENTO FORNECEDOR GOVERNO DO ESTADO DA PARAIBA - G	1000435	5.512,39		5.512,39
	TRANSF.MMA.TITULARIDADE*	43510		-5.512,39	0,00
20/12/2018	RECEBIMENTO FORNECEDOR GOVERNO DO ESTADO DA PARAIBA - G	2000435	20.318.833,14		20.318.833,14
	PAGFOR C/C R TIME SD L	43520		-6.858.095,99	13.460.737,15
	TRANSF.MMA.TITULARIDADE*	43520		-490,63	13.460.246,52
	PFOR.TED STR M.TIT.SD.L*	43520		-1.482.569,43	11.977.677,09
	PAGFOR TED STR SD DISP	43520		-11.977.677,09	0,00
26/12/2018	RECEBIMENTO FORNECEDOR GOVERNO DO ESTADO DA PARAIBA - G	2600435	23.977,16		23.977,16
	PAGFOR C/C R TIME SD L	43526		-23.977,16	0,00
<b>Total</b>			<b>20.348.322,69</b>	<b>-20.348.322,69</b>	<b>0,00</b>

Os dados acima têm como base 02/01/2019 às 11h26 e estão sujeitos a alterações.

**Últimos Lançamentos**

Não há lançamentos para este tipo de extrato.

PBPREV



CONCILIAÇÃO BANCÁRIA

CONTA: 4001-0 BB - Administrativa	MÊS: DEZEMBRO	ANO: 2018
CÓD. CONTÁBIL: 111110203.001.1.090101.00001	RESPONSÁVEL: Luiz Carlos Júnior	

SALDO DO RAZÃO EM: 31/12/20189	-
(+) Créditos do extrato não contabilizados	-
(-) Débitos do extrato não contabilizados	-
(-) Débitos do razão não computados no extrato	-
(+) Créditos do razão não computados no extrato	-
SALDO DO EXTRATO EM: 31/12/2018	-

CONTROLE DAS PENDÊNCIAS			
EXTRATO		RAZÃO	
Créditos do extrato não contabilizados		Débitos do razão não computados no extrato	
Total		Total	
	-		-
Débitos do extrato não contabilizados		Créditos do razão não computados no extrato	
Total		Total	
	-		-



## Extrato conta corrente

G337021051435010009  
02/01/2019 10:55:14

## Cliente - Conta atual

Agência 1618-7  
 Conta corrente 4001-0 PBPREV - CONTA MOVIMENTO  
 Período do extrato 12/2018

## Lançamentos

Dt. movimento	Dt. balancete	Histórico	Documento	Valor R\$	Saldo
30/11/2018		Saldo Anterior			0,00 C
03/12/2018		Resg.BB Fundos Exclusivos	1.200.727	28.854,46 C	
03/12/2018		Emissão Ordem Bancária	3.237	28.854,46 D	0,00 C
04/12/2018		Resg.BB Fundos Exclusivos	1.200.727	1.354,68 C	
04/12/2018		Emissão Ordem Bancária	3.238	1.354,68 D	0,00 C
05/12/2018		+ Ordem Bancária	201.812.040.004.779	800.000,00 C	
05/12/2018		Emissão Ordem Bancária	3.240	104,13 D	
05/12/2018		Apl.BB Fundos Exclusivos	1.200.727	799.895,87 D	0,00 C
06/12/2018		Resg.BB Fundos Exclusivos	1.200.727	117.690,99 C	
06/12/2018		Emissão Ordem Bancária	3.241	117.690,99 D	0,00 C
07/12/2018		Resg.BB Fundos Exclusivos	1.200.727	7.388,51 C	
07/12/2018		Emissão Ordem Bancária	3.244	7.388,51 D	0,00 C
10/12/2018		Resg.BB Fundos Exclusivos	1.200.727	26.778,44 C	
10/12/2018		Emissão Ordem Bancária	3.245	26.778,44 D	0,00 C
11/12/2018		Resg.BB Fundos Exclusivos	1.200.727	2.345,30 C	
11/12/2018		Emissão Ordem Bancária	3.246	2.345,30 D	0,00 C
12/12/2018		Resg.BB Fundos Exclusivos	1.200.727	32.708,84 C	
12/12/2018		+ Ordem Bancária	201.812.110.018.311	1.193,75 C	
12/12/2018		+ Ordem Bancária	201.812.110.018.314	2.387,50 C	
12/12/2018		Emissão Ordem Bancária	3.247	36.290,09 D	0,00 C
13/12/2018		Resg.BB Fundos Exclusivos	1.200.727	4.140,00 C	
13/12/2018		Emissão Ordem Bancária	3.254	4.140,00 D	0,00 C
17/12/2018		Resg.BB Fundos Exclusivos	1.200.727	2.108,00 C	
17/12/2018		Emissão Ordem Bancária	3.255	2.108,00 D	0,00 C
18/12/2018		Resg.BB Fundos Exclusivos	1.200.727	522,89 C	
18/12/2018		Emissão Ordem Bancária	3.258	522,89 D	0,00 C
19/12/2018		Resg.BB Fundos Exclusivos	1.200.727	3.650,00 C	
19/12/2018		Emissão Ordem Bancária	3.284	3.650,00 D	0,00 C
20/12/2018		Resg.BB Fundos Exclusivos	1.200.727	50.978,07 C	
20/12/2018		Emissão Ordem Bancária	3.265	50.978,07 D	0,00 C
21/12/2018		Resg.BB Fundos Exclusivos	1.200.727	183.017,55 C	
21/12/2018		Emissão Ordem Bancária	3.266	183.017,55 D	0,00 C
26/12/2018		Resg.BB Fundos Exclusivos	1.200.727	272.379,32 C	
26/12/2018		+ Ordem Bancária	201.812.240.007.820	1.356,01 C	
26/12/2018		+ Ordem Bancária	201.812.240.007.824	2.713,96 C	
26/12/2018		Emissão Ordem Bancária	3.267	276.449,29 D	0,00 C
27/12/2018		+ Transferência recebida	551.618.000.004.002	55,00 C	
27/12/2018		Resg.BB Fundos Exclusivos	1.200.727	84.943,78 C	
27/12/2018		Emissão Ordem Bancária	3.270	84.998,78 D	0,00 C
28/12/2018		Resg.BB Fundos Exclusivos	1.200.727	11.700,00 C	
28/12/2018		+ TED-Pag Fornecedores	3.598.892	6.450,00 C	
28/12/2018		Emissão Ordem Bancária	3.271	18.150,00 D	0,00 C
31/12/2018		S A L D O			0,00 C

OBSERVAÇÕES:

Tranção efetuada com sucesso por: J9386483 LUIZ CARLOS JUNIOR.

Serviço de Atendimento ao Consumidor - SAC 0800 729 0722

Ouvidoria BB 0800 729 5678  
Para deficientes auditivos 0800 729 0088

CONCILIAÇÃO BANCÁRIA



CONTA: 4001-0 BB - Administrativa - Aplicação	MÊS: Dezembro	ANO: 2018
CÓD. CONTÁBIL: 111115099.001.0.090101.00001	RESPONSÁVEL: <i>Luiz Carlos Júnior</i>	

SALDO DO RAZÃO EM: 31/12/2018	248.744,30
(+) Créditos do extrato não contabilizados	-
(-) Débitos do extrato não contabilizados	-
(-) Débitos do razão não computados no extrato	-
(+) Créditos do razão não computados no extrato	-
SALDO DO EXTRATO EM 31/12/2018	248.744,30

CONTROLE DAS PENDÊNCIAS

EXTRATO		RAZÃO	
Créditos do extrato não contabilizados		Débitos do razão não computados no extrato	
Total	-	Total	-
Débitos do extrato não contabilizados		Créditos do razão não computados no extrato	
Total	-	Total	-



## Consultas - Investimentos Fundos - Mensal

G337021051435010016  
02/01/2019 11:00:41

## Cliente

Agência 1618-7  
Conta 4001-0 PBPREV - CONTA MOVIMENTO  
Mês/ano referência DEZEMBRO/2018

## BB Previd RF IRF-M1 - CNPJBB PREVID RF IRF-M1

Data	Histórico	Valor	Valor IRPrej. Comp.	Valor IOF	Quantidade cotas	Valor cota	Saldo cotas
30/11/2018	SALDO ANTERIOR	277.739,89			112.901,062357		
03/12/2018	RESGATE	28.854,46			11.725,848733	2,460756629	101.175,213624
	Aplicação 31/10/2018	28.854,46			11.725,848733		
04/12/2018	RESGATE	1.354,68			550,411375	2,461213868	100.824,802249
	Aplicação 31/10/2018	1.354,68			550,411375		
05/12/2018	APLICAÇÃO	799.895,87			324.903,230785	2,461951111	425.528,033034
06/12/2018	RESGATE	117.690,99			47.786,218045	2,462864709	377.741,814989
	Aplicação 31/10/2018	117.690,99			47.786,218045		
07/12/2018	RESGATE	7.388,51			2.998,968039	2,463684142	374.742,846950
	Aplicação 31/10/2018	7.388,51			2.998,968039		
10/12/2018	RESGATE	28.778,44			11.677,582324	2,464417851	363.065,264626
	Aplicação 31/10/2018	28.778,44			11.677,582324		
11/12/2018	RESGATE	2.345,30			951,403339	2,465095405	362.113,861287
	Aplicação 31/10/2018	2.345,30			951,403339		
12/12/2018	RESGATE	32.708,84			13.265,149405	2,465772454	348.848,711882
	Aplicação 31/10/2018	32.708,84			13.265,149405		
13/12/2018	RESGATE	4.140,00			1.678,300781	2,466780714	347.170,411101
	Aplicação 31/10/2018	4.140,00			1.678,300781		
17/12/2018	RESGATE	2.106,00			853,356523	2,467901685	346.317,054578
	Aplicação 31/10/2018	2.106,00			853,356523		
18/12/2018	RESGATE	522,89			211,842766	2,468292918	346.105,211812
	Aplicação 31/10/2018	522,89			211,842766		
19/12/2018	RESGATE	3.650,00			1.478,370671	2,468934261	344.826,841141
	Aplicação 31/10/2018	3.650,00			1.478,370671		
20/12/2018	RESGATE	50.878,07			20.642,893842	2,469521492	323.983,947289
	Aplicação 31/10/2018	42.230,15			17.100,540701		
	Aplicação 28/11/2018	6.477,73			2.823,089655		
	Aplicação 05/12/2018	2.270,19			919,283486		
21/12/2018	RESGATE	183.017,55			74.083,462718	2,470090387	249.890,484581
	Aplicação 05/12/2018	183.017,55			74.083,462718		
26/12/2018	RESGATE	272.379,32			110.219,970297	2,471233836	139.670,514284
	Aplicação 05/12/2018	272.379,32			110.219,970297		
27/12/2018	RESGATE	84.943,78			34.363,439473	2,471923105	105.307,074811
	Aplicação 05/12/2018	84.943,78			34.363,439473		
28/12/2018	RESGATE	11.700,00			4.731,795582	2,472634288	100.575,279229
	Aplicação 05/12/2018	11.700,00			4.731,795582		
31/12/2018	SALDO ATUAL	248.744,30			100.575,279229		100.575,279229

## Resumo do mês

SALDO ANTERIOR	277.739,89
APLICAÇÕES (+)	799.895,87
RESGATES (-)	832.558,83
RENDIMENTO BRUTO (+)	3.667,37
IMPOSTO DE RENDA (-)	0,00
IOF (-)	0,00
RENDIMENTO LÍQUIDO	3.667,37
SALDO ATUAL =	248.744,30

## Valor da Cota

30/11/2018	2,460029005
31/12/2018	2,473215152

## Rentabilidade


No mês	0,5360
No ano	6,7563
Últimos 12 meses	6,7563

Transação efetuada com sucesso por: J9386483 LUIZ CARLOS JUNIOR.

Serviço de Atendimento ao Consumidor - SAC 0800 729 0722

Ouvidoria BB 0800 729 5678  
Para deficientes auditivos 0800 729 0088

**PBPREV**  
**CONCILIAÇÃO BANCÁRIA**



CONTA: 4002-9 BB - Benefício	MÊS: DEZEMBRO	ANO: 2018
CÓD. CONTÁBIL: 111110203.001.01.090101.00002	RESPONSÁVEL: <i>Luiz Carlos Júnior</i>	

SALDO DO RAZÃO EM: 31/12/2018	9.716,53
(+) Créditos do extrato não contabilizados	-
(-) Débitos do extrato não contabilizados	9.716,53
(-) Débitos do razão não computados no extrato	-
(+) Créditos do razão não computados no extrato	-
SALDO DO EXTRATO EM: 31/12/2018	0,00

CONTROLE DAS PENDÊNCIAS			
EXTRATO		RAZÃO	
Créditos do extrato não contabilizados		Débitos do razão não computados no extrato	
Total		Total	
-		-	
Débitos do extrato não contabilizados		Créditos do razão não computados no extrato	
Bloqueio Judicial - 03/05/2013	9.716,53		
Total		Total	
9.716,53		-	





## Extrato conta corrente

G337021051435010010  
02/01/2019 10:58:03

## Cliente - Conta atual


Agência 1618-7  
 Conta corrente 4002-9 PBPREV - BENEFICIO  
 Período do extrato 12/2018

## Lançamentos


Dt.	Dt.	Histórico	Documento	Valor R\$	Saldo
movimento	balancete				
30/11/2018		Saldo Anterior			0,00 C
03/12/2018		+ Recebimentos Diversos	826.554	1.375,34 C	
03/12/2018		+ Recebimentos Diversos	826.555	2.750,66 C	
03/12/2018		Resg.BB Fundos Exclusivos	1.200.727	624,00 C	
03/12/2018		Emissão Ordem Bancária	3.237	4.750,00 D	0,00 C
04/12/2018		Resg.BB Fundos Exclusivos	1.200.727	798.924,53 C	
04/12/2018		+ TED-Crédito em Conta	8.160.950	4.694,80 C	
04/12/2018		+ TED-Crédito em Conta	8.161.524	2.347,40 C	
04/12/2018		+ Ordem Bancária	201.812.030.087.749	716,98 C	
04/12/2018		+ Ordem Bancária	201.812.030.087.757	359,49 C	
04/12/2018		Emissão Ordem Bancária	3.239	800.000,00 D	7.042,20 C
05/12/2018		Recabimento de guias	111.837	3.985,81 C	
05/12/2018		+ TED-Pag Fornecedores	33.361.173	424.248,36 C	
05/12/2018		+ TED-Pag Fornecedores	33.361.174	848.498,86 C	
05/12/2018		+ TED-Pag Fornecedores	33.361.187	1.328.814,93 C	
05/12/2018		+ Ordem Bancária	6.621.503.000.002	1.396,65 C	
05/12/2018		+ Ordem Bancária	201.812.040.007.747	4.928,80 C	
05/12/2018		Apl.BB Fundos Exclusivos	1.200.727	17.353,46 D	2.601.582,15 C
08/12/2018		+ Transferência recebida	551.618.000.004.006	8.160.980,95 C	
06/12/2018		Emissão Ordem Bancária	3.241	8.160.960,95 D	
06/12/2018		Apl.BB Fundos Exclusivos	1.200.727	2.601.582,15 D	0,00 C
07/12/2018		Resg.BB Fundos Exclusivos	1.200.727	1.175.061,38 C	
07/12/2018		+ Ordem Bancária	201.812.060.002.689	161.451,61 C	
07/12/2018		+ Ordem Bancária	201.812.060.002.690	60.891,60 C	
07/12/2018		+ Ordem Bancária	201.812.060.002.691	5.483,74 C	
07/12/2018		+ Ordem Bancária	201.812.060.002.692	6.352,26 C	
07/12/2018		+ Ordem Bancária	201.812.060.002.693	297,44 C	
07/12/2018		+ Ordem Bancária	201.812.060.002.694	105.450,73 C	
07/12/2018		+ Ordem Bancária	201.812.060.002.695	180.225,60 C	
07/12/2018		+ Ordem Bancária	201.812.060.002.698	5.230,29 C	
07/12/2018		+ Ordem Bancária	201.812.060.002.702	872,38 C	
07/12/2018		+ Ordem Bancária	201.812.060.002.704	1.744,75 C	
07/12/2018		+ Ordem Bancária	201.812.060.008.029	4.239,32 C	
07/12/2018		+ Ordem Bancária	201.812.060.008.031	8.478,61 C	
07/12/2018		Emissão Ordem Bancária	3.244	19.450,42 D	
07/12/2018		+ INSS Arrecadação	120.701	1.696.329,29 D	0,00 C
10/12/2018		+ Ordem Bancária	201.812.070.008.278	880,87 C	
10/12/2018		+ Ordem Bancária	201.812.070.008.568	716,86 C	
10/12/2018		+ Ordem Bancária	201.812.070.008.575	358,44 C	
10/12/2018		+ Ordem Bancária	201.812.070.012.093	660,00 C	
10/12/2018		+ Ordem Bancária	201.812.070.012.094	1.320,00 C	
10/12/2018		Apl.BB Fundos Exclusivos	1.200.727	3.816,19 D	0,00 C
11/12/2018		+ TED-Crédito em Conta	5.180.166	18.724,70 C	
11/12/2018		+ Ordem Bancária	201.812.100.046.273	347.003,12 C	
11/12/2018		+ Ordem Bancária	201.812.100.046.275	173.501,56 C	
11/12/2018		Apl.BB Fundos Exclusivos	1.200.727	520.504,88 D	19.724,70 C
12/12/2018		Resg.BB Fundos Exclusivos	1.200.727	3.727.579,13 C	
12/12/2018		+ TED-Pag Fornecedores	33.300.605	1.313.299,51 C	
12/12/2018		Emissão Ordem Bancária	3.247	3.747.303,83 D	1.313.299,51 C
13/12/2018		Resg.BB Fundos Exclusivos	1.200.727	200.657,80 C	
13/12/2018		Emissão Ordem Bancária	3.254	1.513.957,31 D	0,00 C
14/12/2018		+ TED-Crédito em Conta	6.018.046	2.328,72 C	
14/12/2018		+ TED-Crédito em Conta	6.018.771	4.657,45 C	6.986,17 C
17/12/2018		+ Transferência recebida	551.618.000.004.004	3.150,08 C	
17/12/2018		Apl.BB Fundos Exclusivos	1.200.727	6.986,17 D	3.150,08 C

18/12/2018	Recebimento de guias	111.837	4.850,04 C
18/12/2018	Emissão Ordem Bancária	3.258	3.150,08 D
18/12/2018	Apil.BB Fundos Exclusivos	1.200.727	4.850,04 D
19/12/2018	+ TED-Crédito em Conta	8.174.394	35.245,70 C
19/12/2018	+ TED-Crédito em Conta	8.174.419	16.961,16 C
19/12/2018	+ TED-Crédito em Conta	8.174.445	17.622,85 C
19/12/2018	+ TED-Crédito em Conta	8.174.591	33.922,32 C
19/12/2018	+ TED-Crédito em Conta	8.178.105	16.591,51 C
19/12/2018	+ TED-Crédito em Conta	8.179.034	20.626,62 C
19/12/2018	+ TED-Crédito em Conta	8.179.070	8.295,75 C
19/12/2018	+ TED-Crédito em Conta	8.179.094	10.313,30 C
19/12/2018	+ TED-Crédito em Conta	8.179.465	31.528,54 C
19/12/2018	+ TED-Crédito em Conta	8.179.470	63.057,08 C
19/12/2018	+ TED-Crédito em Conta	8.179.833	16.495,78 C
19/12/2018	+ TED-Crédito em Conta	8.179.861	8.247,89 C
19/12/2018	+ TED-Crédito em Conta	8.179.911	17.648,68 C
19/12/2018	+ TED-Crédito em Conta	8.179.948	57.440,04 C
19/12/2018	+ TED-Crédito em Conta	8.180.345	234.670,40 C
19/12/2018	+ TED-Crédito em Conta	8.180.512	117.335,20 C
19/12/2018	+ TED-Crédito em Conta	8.180.907	4.470,43 C
19/12/2018	+ TED-Crédito em Conta	8.180.919	233.088,73 C
19/12/2018	+ TED-Crédito em Conta	8.181.276	4.635,50 C
19/12/2018	+ TED-Crédito em Conta	8.181.308	2.235,25 C
19/12/2018	+ TED-Crédito em Conta	8.181.450	835,07 C
19/12/2018	+ TED-Crédito em Conta	8.181.550	7.544,79 C
19/12/2018	+ TED-Crédito em Conta	8.181.554	1.670,13 C
19/12/2018	+ TED-Crédito em Conta	8.181.595	35.640,12 C
19/12/2018	+ TED-Crédito em Conta	8.181.604	1.103,57 C
19/12/2018	+ TED-Crédito em Conta	8.181.646	17.770,05 C
19/12/2018	+ TED-Crédito em Conta	8.181.671	2.207,14 C
19/12/2018	+ TED-Crédito em Conta	8.181.696	231.450,61 C
19/12/2018	+ TED-Crédito em Conta	8.181.736	2.207,14 C
19/12/2018	+ TED-Crédito em Conta	8.181.738	2.317,75 C
19/12/2018	+ TED-Crédito em Conta	8.181.744	468.177,46 C
19/12/2018	+ TED-Crédito em Conta	8.181.758	139.138,52 C
19/12/2018	+ TED-Crédito em Conta	8.181.762	1.103,57 C
19/12/2018	+ TED-Crédito em Conta	8.181.819	462.901,40 C
19/12/2018	+ TED-Crédito em Conta	8.181.857	176,00 C
19/12/2018	+ TED-Crédito em Conta	8.181.884	88,00 C
19/12/2018	+ TED-Crédito em Conta	8.181.926	6.683,01 C
19/12/2018	+ TED-Crédito em Conta	8.181.945	176,00 C
19/12/2018	+ TED-Crédito em Conta	8.181.946	88,00 C
19/12/2018	+ TED-Crédito em Conta	8.182.000	1.670,13 C
19/12/2018	+ TED-Crédito em Conta	8.182.010	6.933,97 C
19/12/2018	+ TED-Crédito em Conta	8.182.089	139.131,56 C
19/12/2018	+ TED-Crédito em Conta	8.182.144	64.335,80 C
19/12/2018	+ TED-Crédito em Conta	8.182.183	7.453,42 C
19/12/2018	+ TED-Crédito em Conta	8.182.272	3.815,90 C
19/12/2018	+ TED-Crédito em Conta	8.182.298	64.338,97 C
19/12/2018	+ TED-Crédito em Conta	8.182.314	0,95 C
19/12/2018	+ TED-Crédito em Conta	8.182.325	0,95 C
19/12/2018	+ TED-Crédito em Conta	8.182.353	15.091,48 C
19/12/2018	+ TED-Crédito em Conta	8.182.363	3.825,90 C
19/12/2018	+ TED-Crédito em Conta	8.182.397	3.341,52 C
19/12/2018	+ TED-Crédito em Conta	8.182.448	1.962,95 C
19/12/2018	+ TED-Crédito em Conta	8.182.454	835,07 C
19/12/2018	+ TED-Crédito em Conta	8.182.457	44.052,45 C
19/12/2018	+ TED-Crédito em Conta	8.182.564	3.467,00 C
19/12/2018	+ TED-Crédito em Conta	8.182.633	22.026,21 C
19/12/2018	+ TED-Crédito em Conta	8.182.835	14.808,74 C
19/12/2018	+ TED-Crédito em Conta	8.182.839	1.907,95 C
19/12/2018	+ TED-Crédito em Conta	8.537.709	234.670,40 C
19/12/2018	+ TED-Crédito em Conta	8.537.751	117.335,20 C
19/12/2018	+ Ordem Bancária	201.812.180.003.166	347.003,12 C
19/12/2018	+ Ordem Bancária	201.812.180.003.168	173.501,56 C
19/12/2018	+ Ordem Bancária	201.812.180.014.681	9.657,60 C

0,00 C



19/12/2018	+ Ordem Bancária	201.812.180.014.692	4.919,00 C	
19/12/2018	+ Ordem Bancária	201.812.180.014.693	9.838,00 C	
19/12/2018	Apl.BB Fundos Exclusivos	1.200.727	545.119,26 D	3.080.918,20 C
20/12/2018	+ TED-Crédito em Conta	8.717.176	8.823,34 C	
20/12/2018	+ TED-Pag Fornecedores	33.619.238	857.166,22 C	
20/12/2018	+ TED-Pag Fornecedores	33.619.250	428.582,03 C	
20/12/2018	+ Ordem Bancária	201.812.190.028.022	933.524,42 C	
20/12/2018	+ Ordem Bancária	201.812.190.028.053	636.458,75 C	
20/12/2018	+ Ordem Bancária	201.812.190.030.780	56.154,32 C	
20/12/2018	+ Ordem Bancária	201.812.190.030.781	55.813,85 C	
20/12/2018	+ Ordem Bancária	201.812.200.016.045	483.408,66 C	
20/12/2018	+ Ordem Bancária	201.812.200.016.047	287.777,48 C	
20/12/2018	Apl.BB Fundos Exclusivos	1.200.727	4.762.767,54 D	2.085.757,73 C
21/12/2018	+ Transferência recebida	551.618.000.011.449	112.308,64 C	
21/12/2018	+ Transferência recebida	551.618.000.011.449	111.627,70 C	
21/12/2018	Recebimento de guias	111.837	614,29 C	
21/12/2018	+ Recebimentos Diversos	854.462	1.375,34 C	
21/12/2018	+ Recebimentos Diversos	854.463	2.750,86 C	
21/12/2018	Resg.BB Fundos Exclusivos	1.200.727	4.444.804,72 C	
21/12/2018	+ TED-Pag Fornecedores	33.421.481	1.851.090,53 C	
21/12/2018	+ TED-Pag Fornecedores	33.421.486	175.761,57 C	
21/12/2018	+ TED-Pag Fornecedores	33.421.487	99.366,10 C	
21/12/2018	+ TED-Pag Fornecedores	33.421.488	209.681,88 C	
21/12/2018	+ TED-Pag Fornecedores	33.421.489	67.807,18 C	
21/12/2018	+ TED-Pag Fornecedores	33.421.491	76.785,96 C	
21/12/2018	+ TED-Pag Fornecedores	33.421.493	74.672,26 C	
21/12/2018	+ TED-Pag Fornecedores	33.421.494	71.883,54 C	
21/12/2018	Resgate Depósito Judicial	39.830.831	1.203,43 C	
21/12/2018	+ Ordem Bancária	201.812.200.011.588	1.867.051,87 C	
21/12/2018	Emissão Ordem Bancária	3.266	8.382.354,81 D	2.851.738,79 C
24/12/2018	Recebimento de guias	111.837	2.331,78 C	
24/12/2018	+ Ordem Bancária	7.190.628.000.008	1.398,65 C	
24/12/2018	+ Ordem Bancária	201.812.210.011.475	4.536.805,97 C	
24/12/2018	+ Ordem Bancária	201.812.210.011.476	452.163,78 C	
24/12/2018	+ Ordem Bancária	201.812.210.011.477	618.017,48 C	
24/12/2018	+ Ordem Bancária	201.812.210.011.517	2.803.487,17 C	
24/12/2018	+ Ordem Bancária	201.812.210.011.580	52,69 C	
24/12/2018	+ Ordem Bancária	201.812.210.011.585	105,38 C	
24/12/2018	+ Ordem Bancária	201.812.210.011.591	183,28 C	
24/12/2018	+ Ordem Bancária	201.812.210.011.593	313,87 C	
24/12/2018	+ Ordem Bancária	201.812.210.011.596	52,88 C	
24/12/2018	+ Ordem Bancária	201.812.210.011.602	390,35 C	
24/12/2018	+ Ordem Bancária	201.812.210.011.603	780,71 C	11.287.820,59 C
26/12/2018	Resg.BB Fundos Exclusivos	1.200.727	156.929,72 C	
26/12/2018	+ Transferência enviada	551.618.000.004.006	4.978.383,60 D	
26/12/2018	Emissão Ordem Bancária	3.267	6.446.366,71 D	0,00 C
27/12/2018	+ TED-Pag Fornecedores	33.355.804	1.330.555,82 C	
27/12/2018	+ TED-Pag Fornecedores	33.355.807	1.883.039,31 C	
27/12/2018	+ TED-Pag Fornecedores	33.355.809	75.354,05 C	
27/12/2018	+ TED-Pag Fornecedores	33.355.810	100.304,92 C	
27/12/2018	+ TED-Pag Fornecedores	33.355.812	71.883,90 C	
27/12/2018	+ TED-Pag Fornecedores	33.355.814	175.605,81 C	
27/12/2018	+ TED-Pag Fornecedores	33.355.816	211.250,12 C	
27/12/2018	+ TED-Pag Fornecedores	33.355.817	211.497,58 C	
27/12/2018	+ TED-Pag Fornecedores	33.355.818	75.708,71 C	
27/12/2018	+ TED-Pag Fornecedores	33.355.819	100.304,92 C	
27/12/2018	+ TED-Pag Fornecedores	33.355.820	77.206,69 C	
27/12/2018	+ TED-Pag Fornecedores	33.355.822	67.717,36 C	
27/12/2018	+ TED-Pag Fornecedores	33.355.823	1.877.246,59 C	
27/12/2018	+ TED-Pag Fornecedores	33.355.824	75.708,71 C	
27/12/2018	+ TED-Pag Fornecedores	33.355.825	176.311,57 C	
27/12/2018	+ TED-Pag Fornecedores	33.355.826	71.883,90 C	
27/12/2018	+ TED-Pag Fornecedores	33.355.843	87.717,36 C	
27/12/2018	+ Ordem Bancária	201.812.260.006.997	161.910,11 C	
27/12/2018	+ Ordem Bancária	201.812.260.006.999	60.891,60 C	
27/12/2018	+ Ordem Bancária	201.812.260.007.003	5.156,45 C	





27/12/2018	+ Ordem Bancária	201.812.260.007.005	6.352,26 C	
27/12/2018	+ Ordem Bancária	201.812.260.007.008	297,44 C	
27/12/2018	+ Ordem Bancária	201.812.260.007.010	106.679,94 C	
27/12/2018	+ Ordem Bancária	201.812.260.007.012	181.749,34 C	
27/12/2018	+ Ordem Bancária	201.812.260.007.018	5.230,29 C	
27/12/2018	+ Ordem Bancária	201.812.260.007.021	1.103,38 C	
27/12/2018	+ Ordem Bancária	201.812.260.007.022	55,00 C	
27/12/2018	+ Ordem Bancária	201.812.260.007.025	2.206,75 C	
27/12/2018	+ Ordem Bancária	201.812.260.014.434	358,49 C	
27/12/2018	+ Ordem Bancária	201.812.260.014.459	716,98 C	
27/12/2018	+ Ordem Bancária	201.812.260.016.671	347.003,12 C	
27/12/2018	+ Ordem Bancária	201.812.260.016.673	173.501,56 C	
27/12/2018	+ Ordem Bancária	201.812.260.020.239	4.239,32 C	
27/12/2018	+ Ordem Bancária	201.812.260.020.246	8.478,61 C	
27/12/2018	+ Transferência enviada	551.618.000.004.001	55,00 D	
27/12/2018	Apl.BB Fundos Exclusivos	1.200.727	1.065.874,64 D	6.649.297,32 C
28/12/2018	+ TED-Crédito em Conta	6.480.844	2.345,43 C	
28/12/2018	+ TED-Crédito em Conta	6.480.803	4.690,87 C	
28/12/2018	+ TED-Crédito em Conta	6.672.722	28.720,47 C	
28/12/2018	+ Ordem Bancária	201.812.270.032.185	660,00 C	
28/12/2018	+ Ordem Bancária	201.812.270.032.261	1.320,00 C	
28/12/2018	+ Ordem Bancária	201.812.270.037.026	1.056.609,30 C	
28/12/2018	+ Ordem Bancária	201.812.270.037.027	216.309,72 C	
28/12/2018	+ Ordem Bancária	201.812.270.037.108	722,89 C	
28/12/2018	+ Ordem Bancária	201.812.270.037.109	2.691,96 C	
28/12/2018	+ Ordem Bancária	201.812.270.037.110	2.116,70 C	
28/12/2018	+ Ordem Bancária	201.812.270.037.111	11.463,30 C	
28/12/2018	Apl.BB Fundos Exclusivos	1.200.727	7.941.391,29 D	35.756,77 C
31/12/2018	+ Ordem Bancária	201.812.280.035.620	4.906,97 C	
31/12/2018	+ Ordem Bancária	201.812.280.035.621	9.813,94 C	
31/12/2018	Apl.BB Fundos Exclusivos	1.200.727	50.477,68 D	
31/12/2018	S A L D O			0,00 C

-----  
 OBSERVAÇÕES:  
 -----


Transação efetuada com sucesso por: J9386483 LUIZ CARLOS JUNIOR.

Serviço de Atendimento ao Consumidor - SAC 0800 729 0722

Ouvidoria BB 0800 729 5678  
 Para deficientes auditivos 0800 729 0088

PBPREV

CONCILIAÇÃO BANCÁRIA



PBPREV  
Fl. n° 91  
Qu

CONTA: 4002-9 BB - Aplicação-Benefício	MÊS: Dezembro	ANO: 2018
CÓD. CONTÁBIL: 111115099.001.0.090101.00002	RESPONSÁVEL: <i>Luiz Carlos Júnior</i>	

SALDO DO RAZÃO EM: 31/12/2018	10.103.978,03
(+) Créditos do extrato não contabilizados	-
(-) Débitos do extrato não contabilizados	-
(-) Débitos do razão não computados no extrato	-
(+) Créditos do razão não computados no extrato	-
SALDO DO EXTRATO EM: 31/12/2018	10.103.978,03

CONTROLE DAS PENDÊNCIAS			
EXTRATO		RAZÃO	
Créditos do extrato não contabilizados		Débitos do razão não computados no extrato	
Total	-	Total	-
Débitos do extrato não contabilizados		Créditos do razão não computados no extrato	
Total	-	Total	-



## Consultas - Investimentos Fundos - Mensal

G337021051435010017  
02/01/2019 11:01:05

## Cliente

Agência 1618-7  
Conta 4002-9 PBPREV - BENEFICIO  
Mês/ano referência DEZEMBRO/2018

## BB Previd RF IRF-M1 - CNPJBB PREVID RF IRF-M1

Data	Histórico	Valor	Valor IRPrej. Comp.	Valor IOF	Quantidade cotas	Valor cota	Saldo cotas
30/11/2018	SALDO ANTERIOR	3.073.989,82			1.249.574,625448		
03/12/2018	RESGATE	624,00			253,580542	2,460756629	1.249.321,044906
	Aplicação 23/11/2018	624,00			253,580542		
04/12/2018	RESGATE	798.924,53			324.605,921212	2,461213868	924.715,123694
	Aplicação 23/11/2018	798.924,53			324.605,921212		
05/12/2018	APLICAÇÃO	17.353,46			7.048,661495	2,461951111	931.763,785189
06/12/2018	APLICAÇÃO	2.601.562,15			1.058.315,493292	2,462864708	1.988.079,278481
07/12/2018	RESGATE	1.175.061,38			476.952,934010	2,463884142	1.511.126,344471
	Aplicação 23/11/2018	610.445,77			247.777,809224		
	Aplicação 28/11/2018	564.615,61			229.175,324786		
10/12/2018	APLICAÇÃO	3.916,19			1.589,093471	2,464417651	1.512.715,437942
11/12/2018	APLICAÇÃO	520.504,68			211.149,812877	2,465095405	1.723.865,350819
12/12/2018	RESGATE	3.727.579,13			1.511.728,750133	2,465772454	212.136,600886
	Aplicação 28/11/2018	549.110,82			222.693,223031		
	Aplicação 29/11/2018	546.470,45			221.622,417860		
	Aplicação 30/11/2018	8.498,41			3.446,548793		
	Aplicação 05/12/2018	17.380,41			7.048,661495		
	Aplicação 06/12/2018	2.604.633,65			1.056.315,493292		
	Aplicação 10/12/2018	1.485,39			602,405862		
13/12/2018	RESGATE	200.657,80			81.343,995785	2,466780714	130.792,604901
	Aplicação 10/12/2018	2.433,94			986,687809		
	Aplicação 11/12/2018	198.223,88			80.357,307976		
17/12/2018	APLICAÇÃO	6.986,17			2.830,813740	2,467901685	133.623,418641
18/12/2018	APLICAÇÃO	4.850,04			1.984,938967	2,468282918	135.588,355608
19/12/2018	APLICAÇÃO	545.119,28			220.791,330336	2,468834261	356.379,685944
20/12/2018	APLICAÇÃO	4.762.767,54			1.928.619,595103	2,469521492	2.284.989,281047
21/12/2018	RESGATE	4.444.804,72			1.799.450,232021	2,470090387	485.549,049026
	Aplicação 11/12/2018	323.089,56			130.792,604901		
	Aplicação 17/12/2018	6.992,37			2.830,813740		
	Aplicação 18/12/2018	4.853,57			1.984,938967		
	Aplicação 19/12/2018	545.374,54			220.791,330336		
	Aplicação 20/12/2018	3.564.514,88			1.443.070,546077		
26/12/2018	RESGATE	156.929,72			63.502,578232	2,471233836	422.046,470794
	Aplicação 20/12/2018	156.929,72			63.502,578232		
27/12/2018	APLICAÇÃO	1.085.874,84			431.192,474330	2,471923105	853.238,945124
28/12/2018	APLICAÇÃO	7.941.391,29			3.211.712,839436	2,472634288	4.064.951,784560
31/12/2018	APLICAÇÃO	50.477,68			20.409,740721	2,473215152	4.085.361,525281
31/12/2018	SALDO ATUAL	10.103.978,03			4.085.361,525281		4.085.361,525281

## Resumo do mês

SALDO ANTERIOR	3.073.989,82
APLICAÇÕES (+)	17.520.603,12
RESGATES (-)	10.504.581,28
RENDIMENTO BRUTO (+)	13.766,37
IMPOSTO DE RENDA (-)	0,00
IOF (-)	0,00
RENDIMENTO LÍQUIDO	13.766,37
SALDO ATUAL =	10.103.978,03

## Valor da Cota

30/11/2018	2,460029005
31/12/2018	2,473215152

## Rentabilidade


No mês	0,5380
No ano	6,7563
Últimos 12 meses	6,7563

Transação efetuada com sucesso por: J9386483 LUIZ CARLOS JUNIOR.

Serviço de Atendimento ao Consumidor - SAC 0800 729 0722

Ouvidoria BB 0800 729 5678  
Para deficientes auditivos 0800 729 0088

## CONCILIAÇÃO BANCÁRIA



CONTA: 4003-7 BB - Compensação	MÊS: Dezembro	ANO: 2018
CÓD. CONTÁBIL: 111110203.001.1.090101.00003	RESPONSÁVEL: <i>Luiz Carlos Júnior</i>	

SALDO DO RAZÃO EM: 31/12/2018	-
(+) Créditos do extrato não contabilizados	-
(-) Débitos do extrato não contabilizados	-
(-) Débitos do razão não computados no extrato	-
(+) Créditos do razão não computados no extrato	-
SALDO DO EXTRATO EM: 31/12/2018	-

CONTROLE DAS PENDÊNCIAS			
EXTRATO		RAZÃO	
Créditos do extrato não contabilizados		Débitos do razão não computados no extrato	
Total	-	Total	-
Débitos do extrato não contabilizados		Créditos do razão não computados no extrato	
Total	-	Total	-



## Extrato conta corrente

G337021051435010011  
02/01/2019 10:56:46

## Cliente - Conta atual

Agência 1618-7  
 Conta corrente 4003-7 PBPREV COMPENS PREVIDENC  
 Período do extrato 12/2018

## Lançamentos

Dt.	Dt.	Histórico	Documento	Valor R\$	Saldo
28/11/2018		movimento balancete			117.139,00 C
03/12/2018		Saldo Anterior			0,00 C
31/12/2018		Apl.BB Fundos Exclusivos	1.200.727	117.139,00 D	0,00 C
		SALDO			0,00 C


-----  
 OBSERVAÇÕES:  
 -----

Transação efetuada com sucesso por: J0386483 LUIZ CARLOS JUNIOR.

Serviço de Atendimento ao Consumidor - SAC 0800 729 0722

Ouvidoria BB 0800 729 5678  
 Para deficientes auditivos 0800 729 0088





CONCILIAÇÃO BANCÁRIA

CONTA: 4003-7 BB - Compensação/Aplicação	MÊS: Dezembro	ANO: 2018
CÓD. CONTÁBIL: 111115099.001.0.090101.00003	RESPONSÁVEL: <i>Luiz Carlos Júnior</i>	

SALDO DO RAZÃO EM: 31/12/2018	142.656,77
(+) Créditos do extrato não contabilizados	-
(-) Débitos do extrato não contabilizados	-
(-) Débitos do razão não computados no extrato	-
(+) Créditos do razão não computados no extrato	-
SALDO DO EXTRATO EM: 31/12/2018	142.656,77

CONTROLE DAS PENDÊNCIAS			
EXTRATO		RAZÃO	
Créditos do extrato não contabilizados		Débitos do razão não computados no extrato	
Total		Total	
-		-	
Débitos do extrato não contabilizados		Créditos do razão não computados no extrato	
Total		Total	
-		-	



## Consultas - Investimentos Fundos - Mensal

G337021051435010018  
02/01/2019 11:01:29

## Cliente

Agência 1618-7  
Conta 4003-7 FBPREV COMPENS PREVIDENC  
Mês/ano referência DEZEMBRO/2018

## BB Previd RF IRF-M1 - CNPJBB PREVID RF IRF-M1

Data	Histórico	Valor	Valor IRPrej. Comp.	Valor IOF	Quantidade cotas	Valor cota	Saldo cotas
30/11/2018	SALDO ANTERIOR	24.791,82			10.077,857524		
03/12/2018	APLICAÇÃO	117.139,00			47.802,838338	2,460758629	57.680,695862
31/12/2018	SALDO ATUAL	142.656,77			57.680,695862		57.680,695862

## Resumo do mês

SALDO ANTERIOR	24.791,82
APLICAÇÕES (+)	117.139,00
RESGATES (-)	0,00
RENDIMENTO BRUTO (+)	725,95
IMPOSTO DE RENDA (-)	0,00
IOF (-)	0,00
RENDIMENTO LÍQUIDO	725,95
SALDO ATUAL =	142.656,77

## Valor da Cota

30/11/2018	2,460029005
31/12/2018	2,473215152

## Rentabilidade

No mês	0,5360
No ano	6,7583
Últimos 12 meses	6,7563

Transação efetuada com sucesso por: J9386483 LUIZ CARLOS JUNIOR.


Serviço de Atendimento ao Consumidor - SAC 0800 729 0722

Ouvidoria BB 0800 729 5678  
Para deficientes auditivos 0800 729 0088





## Extrato conta corrente

G337021051435010012  
02/01/2018 10:57:33

## Cliente - Conta atual

Agência 1618-7  
 Conta corrente 4006-1 PBPREV - ADMINISTRATIVO  
 Período do extrato 12/2018

## Lançamentos

Dt. movimento	Dt. balancete	Histórico	Documento	Valor R\$	Saldo
28/11/2018		Saldo Anterior			0,00 C
06/12/2018		+ Transferência recebida	551.618.000.201.350	8.160.960,95 C	
06/12/2018		+ Transferência enviada	551.618.000.004.002	8.160.960,95 D	0,00 C
07/12/2018		+ Transferência recebida	551.618.000.201.350	66.749.657,78 C	
07/12/2018		+ TED Transf. Eletr. Disponiv	120.701	1.527.495,20 D	
07/12/2018		+ TED Transf. Eletr. Disponiv	120.702	65.214.942,04 D	
07/12/2018		+ Tar DOC/TED Eletrônico	813.411.300.288.006	10,15 D	
07/12/2018		+ Tar DOC/TED Eletrônico	813.411.300.288.007	10,15 D	7.200,24 C
21/12/2018		+ Transferência recebida	551.618.000.201.350	1.739.644,45 C	
21/12/2018		+ TED Transf. Eletr. Disponiv	122.101	1.739.167,45 D	
21/12/2018		+ Tar DOC/TED Eletrônico	873.551.200.068.507	10,15 D	7.867,09 C
25/12/2018		+ Transferência recebida	551.618.000.004.002	4.978.383,60 C	
26/12/2018		+ Transferência recebida	551.618.000.201.350	107.421.512,99 C	
26/12/2018		+ TED Transf. Eletr. Disponiv	122.601	1.539.054,40 D	
26/12/2018		+ TED Transf. Eletr. Disponiv	122.602	90.000.000,00 D	
26/12/2018		+ TED Transf. Eletr. Disponiv	122.603	20.868.478,83 D	
26/12/2018		+ Tar DOC/TED Eletrônico	853.601.200.671.323	10,15 D	
26/12/2018		+ Tar DOC/TED Eletrônico	853.601.200.671.324	10,15 D	
26/12/2018		+ Tar DOC/TED Eletrônico	853.601.200.671.325	10,15 D	0,00 C
31/12/2018		S A L D O			0,00 C

OBSERVAÇÕES:


Transação efetuada com sucesso por: J9386483 LUIZ CARLOS JUNIOR.

Serviço de Atendimento ao Consumidor - SAC 0800 729 0722

Ouvidoria BB 0800 729 5678  
Para deficientes auditivos 0800 729 0086

PBPREV

CONCILIAÇÃO BANCÁRIA



CONTA: 4009-6	MÊS: Dezembro	ANO: 2018
CÓD. CONTÁBIL: 111110203.001.1.090101.00007	RESPONSÁVEL: Luiz Carlos Júnior	

SALDO DO RAZÃO EM: 31/12/2018	3.542,00
(+) Créditos do extrato não contabilizados	-
(-) Débitos do extrato não contabilizados	3.542,00
(-) Débitos do razão não computados no extrato	-
(+) Créditos do razão não computados no extrato	-
SALDO DO EXTRATO EM: 31/12/2018	-

CONTROLE DAS PENDÊNCIAS

EXTRATO		RAZÃO	
Créditos do extrato não contabilizados		Débitos do razão não computados no extrato	
Total		Total	
-		-	
Débitos do extrato não contabilizados		Créditos do razão não computados no extrato	
Bloqueio Judicial - 03/05/2013	3.542,00		
Total		Total	
3.542,00		-	



## Extrato conta corrente

G337021051435010015  
02/01/2019 10:59:36



## Cliente - Conta atual

Agência 1618-7  
Conta corrente 4009-8 BBPREV JUSTICA COMUM  
Período do extrato 12/2018

## Lançamentos

Dt. movimento	Dt. balancete	Histórico	Documento	Valor R\$	Saldo
20/03/2015		Saldo Anterior			0,00 C
31/12/2018		SALDO			0,00 C

-----  
OBSERVAÇÕES:  
-----

Transação efetuada com sucesso por: J93864B3 LUIZ CARLOS JUNIOR.

Serviço de Atendimento ao Consumidor - SAC 0800 729 0722

Ouvidoria BB 0800 729 5678  
Para deficientes auditivos 0800 729 0088

BBPREV


CONCILIAÇÃO BANCÁRIA



CONTA: 13.000.478-6 Benefício	MÊS: Dezembro	ANO: 2018
CÓD. CONTÁBIL: 111110203.033.1.090101.00001	RESPONSÁVEL: Luiz Carlos Júnior	

SALDO DO RAZÃO EM: 31/12/2018	541,78
(+) Créditos do extrato não contabilizados	-
(-) Débitos do extrato não contabilizados	-
(-) Débitos do razão não computados no extrato	-
(+) Créditos do razão não computados no extrato	-
SALDO DO EXTRATO EM: 31/12/2018	541,78

CONTROLE DAS PENDÊNCIAS			
EXTRATO		RAZÃO	
Créditos do extrato não contabilizados		Débitos do razão não computados no extrato	
Total		Total	
-		-	
Débitos do extrato não contabilizados		Créditos do razão não computados no extrato	
Total		Total	
-		-	



Conta Corrente &gt; Consultas &gt; Saldos Por Período

PARAIBA PREVIDENCIA

Agência: 4188

Conta Corrente: 13-000478-6

Período: 01/12/2018 a 31/12/2018

Data/Hora: 02/01/2019 11:05

Dia	Saldo de Conta Corrente	Saldo Bloqueio Dia	Saldo Bloqueado	Saldo Bloqueio Judicial	Provisão de Encargos	Inv. C/ Resgate Automático	Saldo Disponível	Limite Cheque Especial	Limite Cheque Investidor	Saldo Disponível Total
01/12/2018	541,78	0,00	0,00	541,78	0,00	0,00	0,00	0,00	0,00	0,00
02/12/2018	541,78	0,00	0,00	541,78	0,00	0,00	0,00	0,00	0,00	0,00
03/12/2018	541,78	0,00	0,00	541,78	0,00	0,00	0,00	0,00	0,00	0,00
04/12/2018	541,78	0,00	0,00	541,78	0,00	0,00	0,00	0,00	0,00	0,00
05/12/2018	541,78	0,00	0,00	541,78	0,00	0,00	0,00	0,00	0,00	0,00
06/12/2018	541,78	0,00	0,00	541,78	0,00	0,00	0,00	0,00	0,00	0,00
07/12/2018	541,78	0,00	0,00	541,78	0,00	0,00	0,00	0,00	0,00	0,00
08/12/2018	541,78	0,00	0,00	541,78	0,00	0,00	0,00	0,00	0,00	0,00
09/12/2018	541,78	0,00	0,00	541,78	0,00	0,00	0,00	0,00	0,00	0,00
10/12/2018	541,78	0,00	0,00	541,78	0,00	0,00	0,00	0,00	0,00	0,00
11/12/2018	541,78	0,00	0,00	541,78	0,00	0,00	0,00	0,00	0,00	0,00
12/12/2018	541,78	0,00	0,00	541,78	0,00	0,00	0,00	0,00	0,00	0,00
13/12/2018	541,78	0,00	0,00	541,78	0,00	0,00	0,00	0,00	0,00	0,00
14/12/2018	541,78	0,00	0,00	541,78	0,00	0,00	0,00	0,00	0,00	0,00
15/12/2018	541,78	0,00	0,00	541,78	0,00	0,00	0,00	0,00	0,00	0,00
16/12/2018	541,78	0,00	0,00	541,78	0,00	0,00	0,00	0,00	0,00	0,00
17/12/2018	541,78	0,00	0,00	541,78	0,00	0,00	0,00	0,00	0,00	0,00
18/12/2018	541,78	0,00	0,00	541,78	0,00	0,00	0,00	0,00	0,00	0,00
19/12/2018	541,78	0,00	0,00	541,78	0,00	0,00	0,00	0,00	0,00	0,00
20/12/2018	541,78	0,00	0,00	541,78	0,00	0,00	0,00	0,00	0,00	0,00
21/12/2018	541,78	0,00	0,00	541,78	0,00	0,00	0,00	0,00	0,00	0,00
22/12/2018	541,78	0,00	0,00	541,78	0,00	0,00	0,00	0,00	0,00	0,00
23/12/2018	541,78	0,00	0,00	541,78	0,00	0,00	0,00	0,00	0,00	0,00
24/12/2018	541,78	0,00	0,00	541,78	0,00	0,00	0,00	0,00	0,00	0,00
25/12/2018	541,78	0,00	0,00	541,78	0,00	0,00	0,00	0,00	0,00	0,00
26/12/2018	541,78	0,00	0,00	541,78	0,00	0,00	0,00	0,00	0,00	0,00
27/12/2018	541,78	0,00	0,00	541,78	0,00	0,00	0,00	0,00	0,00	0,00
28/12/2018	541,78	0,00	0,00	541,78	0,00	0,00	0,00	0,00	0,00	0,00
29/12/2018	541,78	0,00	0,00	541,78	0,00	0,00	0,00	0,00	0,00	0,00
30/12/2018	541,78	0,00	0,00	541,78	0,00	0,00	0,00	0,00	0,00	0,00
31/12/2018	541,78	0,00	0,00	541,78	0,00	0,00	0,00	0,00	0,00	0,00

Central de Atendimento Santander Empresarial 4004-2125 (Capitais e Regiões Metropolitanas)

SAC 0800-762-7777

0800-726-2125 (Demais Localidades)

Ouvidoria 0800-762-7777

imprimir







Internet Banking

## Extrato por Período – Fundos de Investimento

PARAIBA PREVIDENCIA

Agência: 4188

Conta Corrente: 13.000478.6



Período de: 01/12/2018 a: 31/12/2018

Data/Hora: 02/01/2019 11:06h

Administrador: BANCO SANTANDER (BRASIL) S.A.

CNPJ: 90.400.888/0001-42

Fundo: SOBERANO RF CURTO PRAZO, - CNPJ: 04.871.634/0001-70

## Conta Fundo: Todas

Dta. Referência	Histórico	Ct. Fundo Certificado	Dt. Aplic.	VI. Cota	Qtde. Cotas	Valor Bruto	VI. IR	VI. IOF	VI. Tx. Saída	VI. Líquido
30/11/2018	saldo inicial	000000000	000000000	-	647,2257920	17,458749	11.299,75	0,00	0,00	11.299,75
31/12/2018	saldo final	000000000	000000000	-	650,0995110	17,458749	11.349,92	0,00	0,00	11.349,92

## Totais

Valor aplicado:	0,00	Valorização:	50,17
Valor bruto resgatado:	0,00	Rendimento tributado:	0,00
Valor total IR:	0,00	Valor antecipação de IR:	0,00
Valor total IOF:	0,00	Prejuízo compensado:	0,00
Valor taxa saída:	0,00		

## Outras informações

Valores bloqueados:	5.100,79	Saldo líq. disponível:	6.249,13
Valor líquido resgatado pendente de crédito em conta*:	0,00		
Valor aplicado pendente de conversão:	0,00		
Valor líquido resgatado pendente de conversão**:	0,00		


\*O valor apresentado está contemplado na informação 'Valor Bruto Resgatado'.

\*\*O valor apresentado esta calculado com base no valor da cota da data da solicitação da operação e poderá sofrer alterações.

Central de Atendimento Santander Empresarial 4004-2125 (Capitais e Regiões Metropolitanas)  
0800-726-2125 (Demais Localidades)

SAC 0800-762-7777  
Ouvidoria 0800-726-0322

imprimir



Internet Banking

## Extrato por Período – Fundos de Investimento

PARAIBA PREVIDENCIA

Agência: 4188

Conta Corrente: 13.000478.6

Período de: 01/12/2018 a: 31/12/2018

Data/Hora: 02/01/2019 11:07h

Administrador: BANCO SANTANDER (BRASIL) S.A.

CNPJ: 90.400.888/0001-42

Fundo: FIC IMA-B TIT PUB RF LP, - CNPJ: 11.180.607/0001-17

## Conta Fundo: Todas

Dta. Referência	Histórico	Ct. Fundo Certificado	Dt. Aplic.	Vi. Cota	Qtde. Cotas	Valor Bruto	VI. IR	VI. IOF	VI. Tx. Saída	VI. Líquido
30/11/2018	saldo inicial	000000000	000000000	-	287,6850086	3.608,068317	1.037.987,15	0,00	0,00	1.037.987,15
31/12/2018	saldo final	000000000	000000000	-	292,3947260	3.608,068317	1.054.980,14	0,00	0,00	1.054.980,14

## Totais

Valor aplicado:	0,00	Valorização:	16.992,99
Valor bruto resgatado:	0,00	Rendimento tributado:	0,00
Valor total IR:	0,00	Valor antecipação de IR:	0,00
Valor total IOF:	0,00	Prejuízo compensado:	0,00
Valor taxa saída:	0,00		

## Outras informações

Valores bloqueados:	536.614,21	Saldo líq. disponível:	518.365,93
Valor líquido resgatado pendente de crédito em conta*:	0,00		
Valor aplicado pendente de conversão:	0,00		
Valor líquido resgatado pendente de conversão**:	0,00		

\*O valor apresentado está contemplado na informação 'Valor Bruto Resgatado'.

\*\*O valor apresentado esta calculado com base no valor da cota da data da solicitação da operação e poderá sofrer alterações.

Central de Atendimento 4004-2125 (Capitais e Regiões Metropolitanas)  
Santander Empresarial 0800-726-2125 (Demais Localidades)

SAC 0800-762-7777  
Ouvidoria 0800-726-0322

imprimir





## Extrato conta corrente

G336021002294897008  
02/01/2019 10:07:07


## Cliente - Conta atual

Agência 1818-7  
 Conta corrente 4011-8 PARAIBA PREVIDENCIA  
 Período do extrato 12/2018

## Lançamentos

Dt. movimento	Dt. balancete	Histórico	Documento	Valor R\$	Saldo
29/11/2018		Saldo Anterior			0,00 C
03/12/2018		+ Ordem Bancária	201.812.030.001.471	195.992,03 C	
03/12/2018		Apl.BB Fundos Exclusivos	1.200,727	195.992,03 D	0,00 C
05/12/2018		+ TED-Crédito em Conta	4.468,698	90.442,39 C	
05/12/2018		+ TED-Pag Fornecedores	33.361,179	70.238,51 C	
05/12/2018		+ TED-Pag Fornecedores	33.361,180	35.119,07 C	
05/12/2018		+ Ordem Bancária	201.812.050.004.857	2.938,32 C	
05/12/2018		+ Ordem Bancária	201.812.050.004.858	1.763,98 C	
05/12/2018		+ Ordem Bancária	201.812.050.004.859	664,56 C	
05/12/2018		+ Ordem Bancária	201.812.050.004.860	1.685,04 C	
05/12/2018		+ Ordem Bancária	201.812.050.004.861	1.574,10 C	
05/12/2018		+ Ordem Bancária	201.812.050.004.862	13.224,46 C	
05/12/2018		+ Ordem Bancária	201.812.050.004.863	3.552,49 C	
05/12/2018		+ Ordem Bancária	201.812.050.004.864	629,64 C	
05/12/2018		+ Ordem Bancária	201.812.050.004.865	3.336,27 C	
05/12/2018		+ Ordem Bancária	201.812.050.004.866	751.827,08 C	
05/12/2018		+ Ordem Bancária	201.812.050.004.867	1.042,40 C	
05/12/2018		+ Ordem Bancária	201.812.050.004.868	64.287,91 C	
05/12/2018		+ Ordem Bancária	201.812.050.004.869	104.146,01 C	
05/12/2018		+ Ordem Bancária	201.812.050.004.870	212.232,90 C	
05/12/2018		+ Ordem Bancária	201.812.050.004.871	3.987,72 C	
05/12/2018		+ Ordem Bancária	201.812.050.004.872	1.579,04 C	
05/12/2018		+ Ordem Bancária	201.812.050.004.873	295.322,26 C	
05/12/2018		+ Ordem Bancária	201.812.050.004.874	9.609,62 C	
05/12/2018		+ Ordem Bancária	201.812.050.004.875	629,64 C	
05/12/2018		+ Ordem Bancária	201.812.050.004.876	734,58 C	
05/12/2018		+ Ordem Bancária	201.812.050.004.877	48.440,79 C	
05/12/2018		+ Ordem Bancária	201.812.050.004.878	1.004,52 C	
05/12/2018		+ Ordem Bancária	201.812.050.009.186	2.084,80 C	
05/12/2018		+ Ordem Bancária	201.812.050.009.187	128.577,01 C	
05/12/2018		+ Ordem Bancária	201.812.050.009.188	208.297,72 C	
05/12/2018		+ Ordem Bancária	201.812.050.009.189	424.469,48 C	
05/12/2018		+ Ordem Bancária	201.812.050.009.170	7.975,44 C	
05/12/2018		+ Ordem Bancária	201.812.050.009.171	3.358,08 C	
05/12/2018		+ Ordem Bancária	201.812.050.009.172	590.645,17 C	
05/12/2018		+ Ordem Bancária	201.812.050.009.173	19.219,24 C	
05/12/2018		+ Ordem Bancária	201.812.050.009.174	1.259,28 C	
05/12/2018		+ Ordem Bancária	201.812.050.009.175	1.468,16 C	
05/12/2018		+ Ordem Bancária	201.812.050.009.176	96.882,57 C	
05/12/2018		+ Ordem Bancária	201.812.050.009.177	2.009,04 C	
05/12/2018		+ Ordem Bancária	201.812.050.009.178	3.567,96 C	
05/12/2018		+ Ordem Bancária	201.812.050.009.179	3.330,09 C	
05/12/2018		+ Ordem Bancária	201.812.050.009.180	3.148,20 C	
05/12/2018		+ Ordem Bancária	201.812.050.009.181	26.448,94 C	
05/12/2018		+ Ordem Bancária	201.812.050.009.182	7.104,98 C	
05/12/2018		+ Ordem Bancária	201.812.050.009.183	1.259,28 C	
05/12/2018		+ Ordem Bancária	201.812.050.009.184	6.672,71 C	
05/12/2018		+ Ordem Bancária	201.812.050.009.185	5.876,64 C	
05/12/2018		+ Ordem Bancária	201.812.050.009.186	1.329,12 C	
05/12/2018		+ Ordem Bancária	201.812.050.009.213	55.841,23 C	
05/12/2018		+ Ordem Bancária	201.812.050.009.214	142.046,73 C	
05/12/2018		+ Ordem Bancária	201.812.050.009.215	277.948,67 C	
05/12/2018		+ Ordem Bancária	201.812.050.009.216	937.385,50 C	
05/12/2018		Apl.BB Fundos Exclusivos	1.200,727	1.524.315,33 D	3.154.007,01 C
08/12/2018		Apl.BB Fundos Exclusivos	1.200,727	3.154.007,01 D	0,00 C

07/12/2018	Resg.BB Fundos Exclusivos	1.200.727	7.055,54 C	
07/12/2018	+ Ordem Bancária	201.812.060.002.703	55,00 C	
07/12/2018	+ Ordem Bancária	201.812.060.002.706	110,00 C	
07/12/2018	+ TED Transf.Eletr.Disponiv	120.701	7.220,54 D	0,00 C
11/12/2018	+ Ordem Bancária	201.812.100.046.274	23.984,52 C	
11/12/2018	+ Ordem Bancária	201.812.100.046.276	11.992,26 C	
11/12/2018	Apl.BB Fundos Exclusivos	1.200.727	35.966,63 D	
11/12/2018	+ Tar DOC/TED Eletrônico	833.451.004.496.001	10,15 D	0,00 C
12/12/2018	BB Previden RF IDKA2	1.200.779	20.081.673,41 C	
12/12/2018	Apl.BB Fundos Exclusivos	1.200.727	4.500.827,24 D	
12/12/2018	+ TED Transf.Eletr.Disponiv	121.201	477,00 D	
12/12/2018	+ TED Transf.Eletr.Disponiv	121.202	15.000.000,00 D	
12/12/2018	+ Tar DOC/TED Eletrônico	863.461.200.353.196	10,15 D	590.348,87 C
12/12/2018	+ Tar DOC/TED Eletrônico	863.461.200.353.197	10,15 D	
13/12/2018	Apl.BB Fundos Exclusivos	1.200.727	590.348,87 D	0,00 C
17/12/2018	BB Previden RF IDKA2	1.200.779	20.173,38 C	
17/12/2018	Apl.BB Fundos Exclusivos	1.200.727	20.173,38 D	0,00 C
19/12/2018	+ Ordem Bancária	201.812.180.003.167	23.984,52 C	
19/12/2018	+ Ordem Bancária	201.812.180.003.169	11.992,26 C	
19/12/2018	Apl.BB Fundos Exclusivos	1.200.727	35.976,78 D	0,00 C
20/12/2018	+ TED-Pag Fornecedores	33.819.240	67.283,59 C	
20/12/2018	+ TED-Pag Fornecedores	33.819.252	33.641,61 C	
20/12/2018	+ Ordem Bancária	201.812.190.028.023	98.237,84 C	
20/12/2018	+ Ordem Bancária	201.812.190.028.054	43.040,62 C	
20/12/2018	+ Ordem Bancária	201.812.200.007.897	2.885,63 C	
20/12/2018	+ Ordem Bancária	201.812.200.007.898	1.998,04 C	
20/12/2018	+ Ordem Bancária	201.812.200.007.899	684,56 C	
20/12/2018	+ Ordem Bancária	201.812.200.007.900	1.679,04 C	
20/12/2018	+ Ordem Bancária	201.812.200.007.901	1.505,51 C	
20/12/2018	+ Ordem Bancária	201.812.200.007.902	13.140,08 C	
20/12/2018	+ Ordem Bancária	201.812.200.007.903	4.085,14 C	
20/12/2018	+ Ordem Bancária	201.812.200.007.904	629,64 C	
20/12/2018	+ Ordem Bancária	201.812.200.007.905	3.336,27 C	
20/12/2018	+ Ordem Bancária	201.812.200.007.906	815.686,78 C	
20/12/2018	+ Ordem Bancária	201.812.200.007.907	1.049,40 C	
20/12/2018	+ Ordem Bancária	201.812.200.007.908	63.761,53 C	
20/12/2018	+ Ordem Bancária	201.812.200.007.909	100.014,49 C	
20/12/2018	+ Ordem Bancária	201.812.200.007.910	214.455,43 C	
20/12/2018	+ Ordem Bancária	201.812.200.007.911	3.909,01 C	
20/12/2018	+ Ordem Bancária	201.812.200.007.912	1.684,10 C	
20/12/2018	+ Ordem Bancária	201.812.200.007.913	248.107,99 C	
20/12/2018	+ Ordem Bancária	201.812.200.007.914	10.507,74 C	
20/12/2018	+ Ordem Bancária	201.812.200.007.915	634,70 C	
20/12/2018	+ Ordem Bancária	201.812.200.007.916	739,64 C	
20/12/2018	+ Ordem Bancária	201.812.200.007.917	41.427,10 C	
20/12/2018	+ Ordem Bancária	201.812.200.007.918	1.004,52 C	
20/12/2018	+ Ordem Bancária	201.812.200.016.046	52.225,39 C	
20/12/2018	+ Ordem Bancária	201.812.200.016.048	28.112,80 C	
20/12/2018	+ Ordem Bancária	201.812.200.016.063	5.771,70 C	
20/12/2018	+ Ordem Bancária	201.812.200.016.064	3.996,08 C	
20/12/2018	+ Ordem Bancária	201.812.200.016.065	1.329,12 C	
20/12/2018	+ Ordem Bancária	201.812.200.016.066	3.358,08 C	
20/12/2018	+ Ordem Bancária	201.812.200.016.067	26.280,20 C	
20/12/2018	+ Ordem Bancária	201.812.200.016.068	8.170,33 C	
20/12/2018	+ Ordem Bancária	201.812.200.016.069	6.672,71 C	
20/12/2018	+ Ordem Bancária	201.812.200.016.070	2.098,80 C	
20/12/2018	+ Ordem Bancária	201.812.200.016.071	127.524,26 C	
20/12/2018	+ Ordem Bancária	201.812.200.016.072	200.030,55 C	
20/12/2018	+ Ordem Bancária	201.812.200.016.073	7.818,03 C	
20/12/2018	+ Ordem Bancária	201.812.200.016.074	3.388,20 C	
20/12/2018	+ Ordem Bancária	201.812.200.016.075	496.216,82 C	
20/12/2018	+ Ordem Bancária	201.812.200.016.076	21.015,53 C	
20/12/2018	+ Ordem Bancária	201.812.200.016.077	1.269,40 C	
20/12/2018	+ Ordem Bancária	201.812.200.016.078	83.901,82 C	
20/12/2018	+ Ordem Bancária	201.812.200.016.079	2.009,04 C	
20/12/2018	+ Ordem Bancária	201.812.200.016.080	3.011,03 C	




20/12/2018	+ Ordem Bancária	201.812.200.016.081	1.259,28 C	
20/12/2018	+ Ordem Bancária	201.812.200.016.082	428.914,37 C	
20/12/2018	+ Ordem Bancária	201.812.200.016.083	1.479,28 C	
20/12/2018	Emissão Ordem Bancária	3.265	1.325,36 D	
20/12/2018	Apl.BB Fundos Exclusivos	1.200.727	1.872.859,63 D	1.614.758,02 C
21/12/2018	BB Previden RF IDKA2	1.200.779	8.036,95 C	
21/12/2018	+ Ordem Bancária	201.812.200.011.626	196.476,14 C	
21/12/2018	Apl.BB Fundos Exclusivos	1.200.727	1.819.038,81 D	232,30 C
24/12/2018	+ Ordem Bancária	201.812.210.011.478	558.675,62 C	
24/12/2018	+ Ordem Bancária	201.812.210.011.479	26.803,93 C	
24/12/2018	+ Ordem Bancária	201.812.210.011.480	30,00 C	
24/12/2018	+ Ordem Bancária	201.812.210.011.481	78.964,27 C	
24/12/2018	+ Ordem Bancária	201.812.210.011.518	332.186,04 C	996.792,18 C
26/12/2018	Apl.BB Fundos Exclusivos	1.200.727	982.802,25 D	
26/12/2018	+ TED Transf.Eletr.Disponiv	122.601	13.979,76 D	
26/12/2018	+ Tar DOC/TED Eletrônico	853.601.200.671.326	10,15 D	0,00 C
27/12/2018	+ Ordem Bancária	201.812.260.007.026	110,00 C	
27/12/2018	+ Ordem Bancária	201.812.260.016.672	23.984,52 C	
27/12/2018	+ Ordem Bancária	201.812.260.016.674	11.892,26 C	
27/12/2018	Apl.BB Fundos Exclusivos	1.200.727	36.086,78 D	0,00 C
28/12/2018	+ TED-Crédito em Conta	6.676.382	142.421,07 C	
28/12/2018	+ TED-Crédito em Conta	6.676.389	91.227,03 C	
28/12/2018	+ TED-Crédito em Conta	6.676.467	55.898,04 C	
28/12/2018	+ TED-Crédito em Conta	6.678.147	324.738,94 C	
28/12/2018	+ TED-Crédito em Conta	33.344.567	1.017.101,68 C	
28/12/2018	+ Ordem Bancária	201.812.270.015.293	55,00 C	
28/12/2018	+ Ordem Bancária	201.812.270.026.824	200.711,52 C	
28/12/2018	+ Ordem Bancária	201.812.270.037.025	86.081,41 C	
28/12/2018	Apl.BB Fundos Exclusivos	1.200.727	286.847,93 D	1.631.386,98 C
31/12/2018	Apl.BB Fundos Exclusivos	1.200.727	1.631.386,98 D	
31/12/2018	S A L D O			0,00 C

-----  
OBSERVAÇÕES:  
-----

Transação efetuada com sucesso por: J9386483 LUIZ CARLOS JUNIOR.

Serviço de Atendimento ao Consumidor - SAC 0800 729 0722

Ouvidoria BB 0800 729 5678  
Para deficientes auditivos 0800 729 0088










## Consultas - Investimentos Fundos - Mensal

G337021051435010019  
02/01/2019 11:02:02

## Cliente

Agência 1618-7  
 Conta 4011-8 PARAIBA PREVIDENCIA  
 Mês/ano referência DEZEMBRO/2018

## BB Previd Multimerc - CNPJBB PREVID MULTIMERC

Data	Histórico	Valor	Valor IRPrej. Comp.	Valor IOF	Quantidade cotas	Valor cota	Saldo cotas
30/11/2018	SALDO ANTERIOR	10.058.899,48			3.825.701,852989		
31/12/2018	SALDO ATUAL	10.102.340,67			3.825.701,852989		3.825.701,852989

## Resumo do mês

SALDO ANTERIOR	10.058.899,48
APLICAÇÕES (+)	0,00
RESGATES (-)	0,00
RENDIMENTO BRUTO (+)	43.441,19
IMPOSTO DE RENDA (-)	0,00
IOF (-)	0,00
RENDIMENTO LÍQUIDO	43.441,19
SALDO ATUAL =	10.102.340,67

## Valor da Cota

30/11/2018	2,629295189
31/12/2018	2,640650281

## Rentabilidade

No mês	0,4318
No ano	6,9482
Últimos 12 meses	6,9482

## BB Previd RF IRF-M1 - CNPJBB PREVID RF IRF-M1

Data	Histórico	Valor	Valor IRPrej. Comp.	Valor IOF	Quantidade cotas	Valor cota	Saldo cotas
30/11/2018	SALDO ANTERIOR	32.644.354,12			13.269.908,188576		
03/12/2018	APLICAÇÃO	195.992,03			79.647,059644	2,460756628	13.349.553,248220
05/12/2018	APLICAÇÃO	1.524.315,33			619.149,309338	2,461951111	13.968.702,557558
06/12/2018	APLICAÇÃO	3.154.007,01			1.280.625,382194	2,462864709	15.249.327,919752
07/12/2018	RESGATE	7.055,54			2.863,816785	2,463664142	15.246.464,102967
	Aplicação 08/11/2018	7.055,54			2.863,816785		
11/12/2018	APLICAÇÃO	35.966,63			14.590,360246	2,465095405	15.261.054,463213
12/12/2018	APLICAÇÃO	4.500.827,24			1.825.321,404940	2,465772454	17.086.375,866153
13/12/2018	APLICAÇÃO	590.348,87			239.319,557936	2,466780714	17.325.695,426089
17/12/2018	APLICAÇÃO	20.173,38			8.174,304561	2,467901685	17.333.869,730850
19/12/2018	APLICAÇÃO	35.976,78			14.571,785311	2,468934261	17.348.441,515961
20/12/2018	APLICAÇÃO	1.672.859,83			677.402,337019	2,469521492	18.025.843,852980
21/12/2018	APLICAÇÃO	1.819.038,81			736.426,010794	2,470090367	18.762.269,883774
26/12/2018	APLICAÇÃO	982.802,25			397.698,986696	2,471233836	19.159.966,850470
27/12/2018	APLICAÇÃO	36.086,78			14.598,666085	2,471923105	19.174.565,516555
28/12/2018	APLICAÇÃO	286.847,93			116.009,036991	2,472634288	19.290.574,556546
31/12/2018	APLICAÇÃO	1.631.386,96			659.621,933288	2,473215152	19.950.196,489834
31/12/2018	SALDO ATUAL	49.341.128,24			19.950.196,489834		19.950.196,489834

## Resumo do mês

SALDO ANTERIOR	32.644.354,12
APLICAÇÕES (+)	16.486.629,63
RESGATES (-)	7.055,54
RENDIMENTO BRUTO (+)	217.200,03
IMPOSTO DE RENDA (-)	0,00
IOF (-)	0,00
RENDIMENTO LÍQUIDO	217.200,03
SALDO ATUAL =	49.341.128,24

## Valor da Cota

30/11/2018	2,460029005
31/12/2018	2,473215152

## Rentabilidade

No mês	0,5360
No ano	6,7563
Últimos 12 meses	6,7563

## BB PREVID RF IDKA 2 - CNPJBB PREVID RF IDKA 2

Data	Histórico	Valor	Valor IRPrej. Comp.	Valor IOF	Quantidade cotas	Valor cota	Saldo cotas
30/11/2018	SALDO ANTERIOR	20.030.888,35			8.415.651,802677		
12/12/2018	RESGATE	20.091.673,41			8.403.890,559466	2,390758574	11.761,243411
	Aplicação 12/11/2018	20.091.673,41			8.403.890,559466		
17/12/2018	RESGATE	20.173,38			8.413,297731	2,397798993	3.347,945680
	Aplicação 12/11/2018	20.173,38			8.413,297731		
21/12/2018	RESGATE	8.036,95			3.343,886111	2,403475996	4,059569
	Aplicação 12/11/2018	8.036,95			3.343,886111		
31/12/2018	SALDO ATUAL	9,78			4,059569		4,059569

## Resumo do mês

SALDO ANTERIOR	20.030.888,35
RESGATES (-)	20.173,38
RENDIMENTO BRUTO (+)	0,00
IMPOSTO DE RENDA (-)	0,00
IOF (-)	0,00
RENDIMENTO LÍQUIDO	0,00
SALDO ATUAL =	9,78



SALDO ANTERIOR	20.030.888,35
APLICAÇÕES (+)	0,00
RESGATES (-)	20.119.883,74
RENDIMENTO BRUTO (+)	89.025,17
IMPOSTO DE RENDA (-)	0,00
IOF (-)	0,00
RENDIMENTO LÍQUIDO	89.025,17
SALDO ATUAL =	9,78

**Valor da Cota**

30/11/2018	2,380192149
31/12/2018	2,408293519

**Rentabilidade**

No mês	1,2228
No ano	9,2223
Últimos 12 meses	9,2223

**BB Prev IMA Geral Ex - CNPJBB PREV IMA GERAL EX**

Data	Histórico	Valor	Valor IRPrej. Comp.	Valor IOF	Quantidade cotas	Valor cota	Saldo cotas
30/11/2018	SALDO ANTERIOR	50.400.480,82			25.912.659,036068		
31/12/2018	SALDO ATUAL	50.974.372,37			25.912.659,036068		25.912.659,036068

**Resumo do mês**

SALDO ANTERIOR	50.400.480,82
APLICAÇÕES (+)	0,00
RESGATES (-)	0,00
RENDIMENTO BRUTO (+)	573.891,55
IMPOSTO DE RENDA (-)	0,00
IOF (-)	0,00
RENDIMENTO LÍQUIDO	573.891,55
SALDO ATUAL =	50.974.372,37

**Valor da Cota**

30/11/2018	1,945013654
31/12/2018	1,987161004

**Rentabilidade**

No mês	1,1386
No ano	9,5853
Últimos 12 meses	9,5853


Transação efetuada com sucesso por: J9386483 LUIZ CARLOS JUNIOR.

Serviço de Atendimento ao Consumidor - SAC 0800 729 0722

Ouvidoria BB 0800 729 5678  
Para deficientes auditivos 0800 729 0088

PBPREV

CONCILIAÇÃO BANCÁRIA



CONTA: 00.300.004.674-3 FUNDO PREV. CAPITALIZADO	MÊS: Dezembro	ANO: 2018
CÓD. CONTÁBIL: 111115099.104.0.090101.00001	RESPONSÁVEL: <i>Luiz Carlos Júnior</i>	

SALDO DO RAZÃO EM: 31/12/2018	3.565.909,03
(+) Créditos do extrato não contabilizados	-
(-) Débitos do extrato não contabilizados	-
(-) Débitos do razão não computados no extrato	-
(+) Créditos do razão não computados no extrato	-
SALDO DO EXTRATO EM: 31/12/2018	3.565.909,03

CONTROLE DAS PENDÊNCIAS			
EXTRATO		RAZÃO	
Créditos do extrato não contabilizados		Débitos do razão não computados no extrato	
Total	-	Total	-
Débitos do extrato não contabilizados		Créditos do razão não computados no extrato	
Total	-	Total	-



**Investidor:** PARAIBA PREVIDÊNCIA

**CNPJ/CPF:** 06.121.067/0001-60

**Endereço:** AV RIO GRANDE DO SUL, S N, ESTADOS, JOAO PESSOA, PARAIBA, BRASIL, 58030-020.

**Administrador:** BRIDGE ADMINISTRADORA DE RECURSOS LTDA

**CNPJ/CPF:** 11010779000142

**Endereço:** PRAIA DE BOTAFOGO, 501, BL01 SL203, BOTAFOGO, RIO DE JANEIRO, RIO DE JANEIRO, BRASIL, 22250-040.

**Telefone:**

**Email:** OPERACIONAL@BRIDGETRUST.COM

**Fundo:** FI TERRA NOVA PRIME RF IMA-B

**CNPJ:** 27.746.705/0001-09

**Rentabilidade Mês:** 0.41%

**Rentabilidade Ano:** 5.30%

**Rentabilidade Últimos 12 meses:** 5.30%

**Data Início:** 30/11/2018

**Data Fim:** 31/12/2018

**VL Cota Data Início:** R\$ 1,04433700

**VL Cota Data Fim:** R\$ 1,04863400

**Saldo Bruto Anterior:** R\$ 3.551.296,96 / 3.400.527,76190864

**Saldo Bruto Final:** R\$ 3.565.909,03 / 3.400.527,76190864

**Aplicações:** R\$ 0,00 / 0,00000000

**Rendimento Bruto:** R\$ 14.612,07

**Resgates:** R\$ 0,00 / 0,00000000

**IRRF Provisionado:** R\$ 0,00

**IRRF:** R\$ 0,00

**IOF Provisionado:** R\$ 0,00

**IOF:** R\$ 0,00

**Taxa Operacional:** R\$ 0,00

**Rendimento Base:** R\$ 0,00

**Saldo Líquido:** R\$ 3.565.909,03

**Resgate Bruto em Trânsito:** R\$ 3.560.060,12

PBPREV

CONCILIAÇÃO BANCÁRIA



CONTA: 00.300.004.519-4 FUNDO PREV. CAPITALIZADA	MÊS: Dezembro	ANO: 2018
CÓD. CONTÁBIL: 111115099.104.0.090101.00002	RESPONSÁVEL: Luiz Carlos Júnior	

SALDO DO RAZÃO EM: 31/12/2018	3.632.125,09
(+) Créditos do extrato não contabilizados	-
(-) Débitos do extrato não contabilizados	-
(-) Débitos do razão não computados no extrato	-
(+) Créditos do razão não computados no extrato	-
SALDO DO EXTRATO EM: 31/12/2018	3.632.125,09

CONTROLE DAS PENDÊNCIAS			
EXTRATO		RAZÃO	
Créditos do extrato não contabilizados		Débitos do razão não computados no extrato	
Total	-	Total	-
Débitos do extrato não contabilizados		Créditos do razão não computados no extrato	
Total	-	Total	-

**Investidor:** PARAIBA PREVIDÊNCIA

**CNPJ/CPF:** 06.121.067/0001-60

**Endereço:** AV RIO GRANDE DO SUL, S N, ESTADOS, JOAO  
PESSOA, PARAIBA, BRASIL, 58030-020.

**Administrador:** CM CAPITAL MARKETS DTVM LTDA

**CNPJ/CPF:** 02671743000119

**Endereço:** RUA GOMES DE CARVALHO, 1195, 4º ANDAR,  
VILA OLIMPIA, SÃO PAULO, SÃO PAULO, BRASIL, 04547-  
000.

**Telefone:** 11 3842-1122

**Email:** CARTEIRAS@CMCAPITALMARKETS.COM.BR

**Fundo:** FIC HORUS VETOR MULT CRED PRIV

**CNPJ:** 26.207.771/0001-48

**Rentabilidade Mês:** -0.15%

**Rentabilidade Ano:** 7.57%

**Rentabilidade Últimos 12 meses:** 7.57%

**Data Início:** 30/11/2018

**Data Fim:** 31/12/2018

**VL Cota Data Início:** R\$ 1,16613997

**VL Cota Data Fim:** R\$ 1,16437841

**Saldo Bruto Anterior:** R\$ 3.637.620,04 / 3.119.368,28692448

**Saldo Bruto Final:** R\$ 3.632.125,09 / 3.119.368,28692448

**Aplicações:** R\$ 0,00 / 0,00000000

**Rendimento Bruto:** R\$ -5.494,95

**Resgates:** R\$ 0,00 / 0,00000000

**IRRF Provisionado:** R\$ 0,00

**IRRF:** R\$ 0,00

**IOF Provisionado:** R\$ 0,00

**IOF:** R\$ 0,00


**Taxa Operacional:** R\$ 0,00

**Rendimento Base:** R\$ 0,00

**Saldo Líquido:** R\$ 3.632.125,09

**Resgate Bruto em Trânsito:** R\$ 0,00

PBPREV



CONCILIAÇÃO BANCÁRIA

CONTA: 5.145-4 BRA Fundo Capitalizado	MÊS: Dezembro	ANO: 2018
CÓD. CONTÁBIL: 111110203.237.1.090101.00001	RESPONSÁVEL: Luiz Carlos Júnior	

SALDO DO RAZÃO EM: 31/12/2018	-
(+) Créditos do extrato não contabilizados	-
(-) Débitos do extrato não contabilizados	-
(-) Débitos do razão não computados no extrato	-
(+) Créditos do razão não computados no extrato	-
SALDO DO EXTRATO EM: 31/12/2018	-

CONTROLE DAS PENDÊNCIAS			
EXTRATO		RAZÃO	
Créditos do extrato não contabilizados		Débitos do razão não computados no extrato	
Total	-	Total	-
Débitos do extrato não contabilizados		Créditos do razão não computados no extrato	
Total	-	Total	-

**Extrato Mensal / Por Período**

PBPREV - PARAIBA PREVIDENCIA | CNPJ: 006.121.067/0001-60

Nome do usuário: LUIZ CARLOS JUNIOR

Data da operação: 02/01/2019 - 11h27



Agência   Conta	Total Disponível (R\$) (A)	Investimento sem Baixa automática (R\$) (B)	Total (R\$) (A+B)
01061   0005145-4	0,00	205.378.869,05	205.378.869,05

**Extrato de: Ag: 1061 | CC: 0005145-4 | Entre 01/12/2018 e 31/12/2018**

Data	Lançamento	Dcto.	Crédito (R\$)	Débito (R\$)	Saldo (R\$)
12/11/2018	<b>SALDO ANTERIOR</b>				0,00
12/12/2018	TED-TRANSF ELET DISPON REMET.PARAIBA PREVIDENCIA	3322548	15.000.000,00		15.000.000,00
	APLICACAO EM FUNDOS BRADESCO FI RF IDKA PRE 2	106112		-15.000.000,00	0,00
<b>Total</b>			<b>15.000.000,00</b>	<b>-15.000.000,00</b>	<b>0,00</b>

Os dados acima têm como base 02/01/2019 às 11h27 e estão sujeitos a alterações.

**Últimos Lançamentos**

Não há lançamentos para este tipo de extrato.





**Bradesco****Extrato Consolidado**

PARAIBA PREVIDENCIA  
 R DESEMBARGADOR ANTONIO GUIMARAES 53 TERREO  
 50070380 ILHA DO LEITE - RECIFE(PE)

**Extrato Mensal**

Período: 30/11/2018 a 31/12/2018

Extrato para simples conferência, saldos sujeitos a confirmação

**Resumo dos Investimentos**

Produto	C.N.P.J	Saldo em 30/11/2018	Saldo em 31/12/2018	Participação 31/12/2018
BRADESCO FI RF IDKA PRE 2	24.022.566/0001-82	26.430.233,24	42.025.686,50	27,87%
BRADESCO FI RF IRF-M 1 TITULOS PUBLICOS	11.484.558/0001-06	108.173.288,61	108.755.938,41	72,13%
<b>Total</b>		<b>134.603.521,85</b>	<b>150.781.624,91</b>	<b>100,00%</b>

**Administrador**

C.N.P.J

BANCO BRADESCO S.A

60.746.948/0001-12

Cidade de Deus S/N-PRED.AMARELO - DAC 06029-900 Osasco SP

**BRADESCO FI RF IRF-M 1 TITULOS PUBLICOS**

Movimentação no período de 30/11/2018 a 31/12/2018

Data	Histórico	Valor da Cota	Quantidade Cotas	Valor Bruto	I.R (1)	I.O.F (2)	Valor Líquido
30/11/2018	Saldo Inicial	2,32502560	46.525.633,35685670	108.173.288,61	0,00	0,00	108.173.288,61
31/12/2018	Saldo Final	2,33754880	46.525.633,35685670	108.755.938,41	0,00	0,00	108.755.938,41
	<b>Rendimento Bruto</b>			<b>582.649,80</b>			

Mensagem

**Administrador**

C.N.P.J

BANCO BRADESCO S.A

60.746.948/0001-12

Cidade de Deus S/N-PRED.AMARELO - DAC 06029-900 Osasco SP

**BRADESCO FI RF IDKA PRE 2**

Movimentação no período de 30/11/2018 a 31/12/2018

Data	Histórico	Valor da Cota	Quantidade Cotas	Valor Bruto	I.R (1)	I.O.F (2)	Valor Líquido
30/11/2018	Saldo Inicial	1,37846670	19.173.646,51311900	26.430.233,24	0,00	0,00	26.430.233,24
12/12/2018	Aplicação	1,38670250	10.817.028,16573850	15.000.000,00	0,00	0,00	15.000.000,00
31/12/2018	Saldo Final	1,40129180	29.990.674,67885750	42.025.686,50	0,00	0,00	42.025.686,50
	<b>Rendimento Bruto</b>			<b>595.453,26</b>			

Mensagem

**Rentabilidade(3)**

Valores em Reais

Extrato emitido em: 03/01/2019 09:08:08

(1) Imposto de Renda retido na fonte sobre rendimentos auferidos no período

(2) Imposto sobre Operações Financeiras relativas a títulos e valores mobiliários de acordo com portaria do Ministério da Fazenda nº 264 de 30/06/1999

Página 1 de 2

(3) Rentabilidade líquida das taxas de Administração e Performance

Neste extrato somente estão demonstradas as movimentações convertidas em cotas no período de abrangência.

**Comprovante mensal de aplicações e resgates - Pessoa Jurídica**

**Depositário / Administrador**  
Banco Bradesco S/A CNPJ 060.746.948/001-12 **Endereço**  
Cidade de Deus, S/N - Vila Yara - Osasco - SP **Emissão** 03/01/2019 **Impressão** 04/01/2019

**EMPRESA - PBPREV - PARAIBA PREVIDENCIA**

CNPJ do cliente	Filial	Controle	Agência	Conta	Período
006.121.067	0001	60	1061/8	5.145/4	01 a 31/12/2018

**BRADESCO H FI RENDA FIXA CREDITO PRIVADO LONGO PRA**  
CNPJ do fundo: 015.259.071/0001-80 **Rentabilidade no mês: 1,84%**

**Cota em: 30/11/2018 1,7551708**  
**Cota em: 31/12/2018 1,7873937**

	Valor Principal	Qtde. de Cotas	Valor em R\$	Renda Total	I.O.F.	Base Cál. I.R.	I.R.R.F.
Saldo Anterior	50.687.875,28	30.545.729,32986	53.612.972,18	2.925.096,90			
Total de Aplicações							
Total de Resgates							
Redução Cotas IRRF							
IOF Provisão							
IR sem IOF Provisão							
Saldo Atual	50.687.875,28	30.545.729,32986	54.597.244,16	3.909.368,88			
Rendimento Mês				984.271,98			
Reembolso da CPMF							
Total IRRF							



**RELAÇÃO DOS PROCEDIMENTOS  
LICITATÓRIOS INICIADOS OU EXECUTADOS  
NO EXERCÍCIO**

Assunto: **Relação de Licitações – Exercício de 2018.**

Requerente: Tribunal de Contas do Estado – TCE/PB.

## RELAÇÃO DE PROCEDIMENTOS DE LICITAÇÃO 2018

Número do Contrato	Procedimento	Vencedor	Objeto	Valor R\$
01/2018	TERMO DE PROTOCOLO	<b>SEAP – Sec. Est. Adm. Penitenciária</b>	Cessão de mão de obra de 12 (doze) reeducandos do sistema prisional da Paraíba.	148.824,00
02/2018	ADESÃO à ATA de Registro de Preços IFPB	<b>PLUGNET Com. e Representações</b>	Aquisição de 18 estações de trabalho corporativas	80.820,00
04/2018	ADESÃO à Ata de Registro de Preços SEAD/PB	<b>CLASSIC Viagens e Turismo Ltda.</b>	Fornecimento de Passagens Aéreas Nacionais	40.000,00
06/2018	ADESÃO à Ata de Registro de Preços SEAD/PB	<b>Maqlarem Móveis e Equipamentos Ltda.</b>	Locação de Impressores com 65000 cópias mensais	40.800,00
07/2018	ADESÃO à Ata de Registro de Preços TJRO	<b>FLEXFORM Ltda.</b>	Aquisição de 75 cadeiras de escritório.	36.290,25
08/2018	ADESÃO à ATA de Registro de Preços SEAD/PB	<b>TELEMAR Norte e Leste S/A</b>	Serviços de Telefonia Fixa para a SEDE e 05 agências do interior do Estado	11.213,88

João Pessoa, 31 de dezembro 2018.

  
**Yuri Simpson Lobato**  
Presidente da PBprev

  
**Thiago Caminha Pessoa da Costa**  
Comissão Permanente de Licitação PBprev

  
**Adriana Suellen Veras de Sousa Girão**  
Diretora Administrativa e Financeira PBprev

  
**Luiz Carlos Júnior**  
Gerente Contábil e Financeiro da PBprev



**RELAÇÃO DOS CONTRATOS NÃO  
CONTEMPLADOS NA RELAÇÃO DE  
LICITAÇÕES**


Assunto: **relação de contratos não contemplados na relação de licitações.**

Requerente: Tribunal de Contas do Estado – TCE/PB.

**RELAÇÃO DE CONTRATOS - EXERCÍCIO 2018**

Contrato	Contratado / Objeto	Valor
s/c	<b>ENERGISA PARAÍBA - Distribuidora de Energia S.A. –</b> Fornecimento de Energia Elétrica	R\$ 223.472,33
s/c	<b>CODATA – Ferramenta SIAF</b>	R\$ 12.600,00
13/2012	<b>TELEMAR Norte Leste S/A – Serviço de Telefonia Fixa.</b>	R\$ 25.659,40
05/2014	<b>MAQ-LAREM Móveis e Equipamentos Ltda. – Locação de</b> multifuncionais a laser.	R\$ 31.104,00
09/2014	<b>CORREIOS ECT – Prestação de serviços postais.</b>	R\$ 38.731,52
07/2015	<b>LOCALIZA Rent a Car – Locação de 01 sedan</b>	R\$ 28.512,12
07/2017	<b>LOCALIZA Rent a Car – Locação de 03 hatch 1.0</b>	R\$ 48.320,00
04/2016	<b>FORÇA ALERTA Vigilância – 04 postos Vigilância Armada 24hs.</b>	R\$ 654.995,52
05/2016	<b>MAXIFROTA Serviços Ltda. sucessora da empresa</b> <b>NUTRICASH Serviços Ltda. – Ticket combustível</b>	R\$ 50.964,49
06/2016	<b>DR Serviços Terceirizados Ltda. – Serviços de mão de obra</b>	R\$ 269.993,60

João Pessoa, 31 de dezembro 2018.

  
**Yuri Simpson Lobato**  
Presidente da PBprev  
**Thiago Carlinha Pessoa da Costa**  
PBprev mat. 460.197-1. OAB-PB 12.946  
**Adriana Suellen Veras de Sousa Girão**  
Diretora Administrativa e Financeira PBprev  
**Luiz Carlos Júnior**  
Gerente Contábil e Financeiro da PBprev

## PRIMEIRA REUNIÃO ORDINÁRIA - 2019 CONSELHO FISCAL

### 1. LOCAL, DATA E HORA

João Pessoa, 27 de março de 2019, às 09h00.

Sala de Reuniões do Gabinete da Presidência da **PARAÍBA PREVIDÊNCIA – PBPREV**, autarquia estadual vinculada ao Gabinete do Governador do Estado, situada na Av. Rio Grande do Sul, S/N, Bairro dos Estados, na cidade de João Pessoa.

### 2. QUORUM

- ✓ **ACP MARIA ZAIRA CHAGAS GUERRA PONTES**; representante do Conselho Administrativo da PBPREV;
- ✓ **ACP YARA SILVIA MARIZ MAIA PESSOA**, representante dos servidores civis inativos;
- ✓ **ACP JOHN KENNEDY FERREIRA**, representante dos servidores civis ativos.

### 3. ORDEM DO DIA

- a) Apresentação da PCA – Exercício 2018;
- b) Relatório de Investimentos – Exercício 2018;
- c) Alteração da Política de Investimentos 2019;
- d) Eleição do Presidente do CONFIS – Biênio 2019/20;
- e) Outros assuntos de interesse do Conselho Fiscal.

*[Handwritten signatures]*



#### 4. ASSUNTOS GERAIS

Obtido o *Quorum* regimental, os conselheiros presentes deram início à Primeira Reunião Ordinária do Conselho Fiscal.

Ausentes os Conselheiros representantes dos Militares ativos e inativos, fizeram-se presentes os seguintes servidores da PBPREV:

- ✓ **LUIZ CARLOS JÚNIOR**, Gerente Contábil e Financeiro da PBPREV;
- ✓ **REGINA KARLA BATISTA ALVES**, representante da PBPREV no Comitê de Investimentos e Assessora Técnica de Investimentos da PBPREV;
- ✓ **CRESO ROCHA JÚNIOR**, Assessor Técnico de Investimentos da PBPREV;

Inaugurados os trabalhos, o Assessor Técnico de Investimentos trouxe Relatório Anual de Investimentos correspondente ao Exercício 2018, contemplando a diversificação da carteira prevista na Política de Investimentos daquele exercício, conforme planilha trazida à reunião.

O Saldo do Fechamento do Fundo Financeiro no Exercício atingiu o montante de R\$ 11.561.709,17, valor utilizado para pagamento da folha de inativos do mês de janeiro de 2019; e **R\$ 322.994.754,27** nas aplicações do Fundo Capitalizado.

A rentabilidade dos recursos do RPPS ficou acima do índice de referência e abaixo da meta atuarial, pois atingiram 115% desse índice (IRF-M1) e 95% dessa meta estabelecida para PBPREV de INPC + 5,0% (8,43%), conforme explanado em relatório apresentado ao Conselho Fiscal.

No que tange à Política de Investimentos da PBPREV, as sugestões de alteração propostas ao Conselho Fiscal para o Exercício de 2019 refletem as novas disposições trazidas pela Resolução CMN 4695, de novembro de 2018, que

Av. Rio Grande do Sul, s/n, Bairro dos Estados, João Pessoa - PB, CEP 58030-020. Fone: (83) 2107-1100

*Handwritten signature*

alterou a Resolução CMN 3922, de dezembro de 2010, no sentido de limitar a 20% do patrimônio do RPPS as alocações por fundo, qualquer que seja sua classificação, dentre outras restrições, ampliando a necessidade de diversificação da carteira da PBPREV.

Aproveitando a oportunidade da alteração da Política de Investimentos, também foi proposto, em função da volatilidade atual, mudança na estratégia alvo de investimentos do RPPS, modificando-se os percentuais mínimos e máximos das classes de fundos que já eram autorizadas pela Política de Investimentos vigente.

Ato contínuo, o contador da PBPREV, Luiz Carlos Júnior, passou a explicar acerca do resumo dos demonstrativos contábeis do Exercício 2018, bem como o resumo comparativo entre o exercício anterior (2017) e o atual (2018).

O total de **receitas do Fundo Financeiro** atingiu o montante de **R\$ 710.842.906,52** no exercício analisado (2018), aumentando em 0,29% em relação ao valor arrecadado em 2017, valendo registrar que houve o pagamento da contribuição previdenciária da cota patronal do TJPB e UEPB relativos à competência DEZ/2018 neste exercício, ao passo que no exercício anterior (2017) não houve o repasse da contribuição patronal da última competência (DEZ/2017) do referido poder e órgão.

As **despesas totais** do Fundo Financeiro atingiram a cifra de **R\$ 2.106.276.528,77**. Desse montante, R\$ 2.096.570.496,39 referiram-se à despesas dos benefícios previdenciários pagos no exercício, correspondentes a 99,53% de todo o valor despendido pelo RPPS. O incremento se justifica pelo aumento do salário mínimo e concessões de novos benefícios durante o ano de 2018.

O **déficit previdenciário** do Fundo Financeiro aumentou 9,07%, passando de R\$ 1.279.440.719,45 no exercício 2017 para **R\$ 1.395.433.622,25** no exercício analisado (2018).

*Luiz Carlos Júnior*  
*[Assinatura]*  
*[Assinatura]*  
*[Assinatura]*

Os **aportes realizados pelo Tesouro** Estadual atingiram a monta de **R\$ 1.508.913.513,82** no exercício 2018, incluindo-se R\$ 101.859.330,78 correspondentes à devolução dos recursos do Fundo Capitalizado.

A esse respeito, os Conselheiros presentes observaram a inconsistência do lançamento correspondente à devolução de recursos, pois entendem que a referida restituição não observou as disposições constantes do § 1.º do Art. 16-C da Lei 10.604/15, o qual estabelece que os recursos deveriam ser identificados e escriturados de forma individualizada, evidenciando o montante e a atualização monetária do período, com juros e outros encargos incidentes.

Já no que diz respeito ao Fundo Previdenciário Capitalizado, observou-se o incremento da receita na ordem de 36,85%, atingindo-se o valor de **R\$ 92.788.984,89** no Exercício de 2018, ante os R\$ 67.801.249,42 obtidos em 2017.

Registre-se que no exercício de 2017, constavam 6587 segurados do Fundo Capitalizado, passando a 8.042 no exercício analisado.

As Despesas do Fundo Capitalizado atingiram a cifra de **R\$ 175.748,25** no Exercício 2018.

No que diz respeito à situação do patrimônio imobiliário da PBPREV, do qual o Tribunal de Contas do Estado da Paraíba já apontou a necessidade de implementação de uma gestão efetiva desse inventário de bens, constando, inclusive, uma irregularidade respectiva no Relatório Técnico de Acompanhamento de Gestão Exercício 2018 da PBPREV, representante da Comissão de Imóveis do RPPS indicou que já estão sendo tomadas as medidas com vistas à solução da irregularidade apontada, incluindo a contratação de assessoria terceirizada para regularização cartorária dos imóveis pertencentes à PBPREV neste exercício de 2019.

Por fim, os Conselheiros presentes deliberaram acerca da Presidência deste Conselho Fiscal, a qual permanecerá na titularidade de Auditor de Contas Públicas de carreira da Controladoria Geral do Estado da Paraíba, como nos



últimos 04 biênios, ACP JOHN KENNEDY FERREIRA, representante dos Servidores Civis Ativos.

Assim, após exame das demonstrações contábeis da PBPREV, embasados nos relatórios emitidos pela Gerência Contábil e Financeira da autarquia previdenciária, opinam os Conselheiros presentes pela aprovação da presente prestação de contas exercício 2018, bem assim, aprovação das alterações propostas em sede da Política de Investimentos da PBPREV – Exercício 2019.

## 5. ENCERRAMENTO

Finalizada a reunião, eu, **Thiago Caminha Pessoa da Costa**, servidor público estadual, lavrei a presente ata, a qual segue assinada por mim e pelos demais presentes que assim o desejarem. Leitura realizada em reunião.



**ACP JOHN KENNEDY FERREIRA**  
Presidente do Conselho Fiscal



**ACP MARIA ZAIRA CHAGAS GUERRA PONTES**  
Representante do Conselho Administrativo



**ACP YARA SILVIA MARIZ MAIA PESSOA**  
Representante dos Servidores Civis Inativos



**THIAGO CAMINHA PESSOA DA COSTA**  
PBprev mat. 460.197-1 OAB 12.946/PB

Belo Horizonte, 21 de janeiro de 2019.

REF.: Nota explicativa para a prestação de contas da PBPREV

 À PBPREV  
 A/C Diretor Presidente

Diante da variação das Provisões Matemáticas Previdenciárias, entre os exercícios 2017 e 2018, serão apresentados os motivos para esse fato.

### Manifestação Atuarial

**Tabela 1 - Reservas Matemáticas – Fundo Previdenciário Capitalizado**

Discriminação	Valores (em R\$)	
	2018	2017
(-) Valor Presente dos Benefícios Futuros (aposentados)	(63.610.263,10)	(123.020,14)
(+) Valor Presente das Contribuições Futuras (aposentados)	1.666.571,56	---
(-) Valor Presente dos Benefícios Futuros (pensionistas)	(1.588.923,47)	(1.349.503,34)
(+) Valor Presente das Contribuições Futuras (pensionistas)	---	---
(+) Valor Presente da Compensação Previdenciária a receber	---	3.302,58
<b>Reserva Matemática de Benefícios Concedidos (RMBC)</b>	<b>(63.532.615,01)</b>	<b>(1.469.220,90)</b>
(-) Valor Presente dos Benefícios Futuros	(1.327.813.531,17)	(1.085.922.228,81)
(+) Valor Presente das Contribuições Futuras	1.132.756.613,65	923.152.181,93
(+) Valor Presente da Compensação Previdenciária a receber	132.781.353,12	108.592.222,88
<b>Reserva Matemática de Benefícios a Conceder (RMBaC)</b>	<b>(62.275.564,40)</b>	<b>(54.177.824,00)</b>
(-) Reserva Matemática de Benefícios Concedidos (RMBC)	(63.532.615,01)	(1.469.220,90)
(-) Reserva Matemática de Benefícios a Conceder (RMBaC)	(62.275.564,40)	(54.177.824,00)
<b>Reservas Matemáticas (RMBaC + RMBC)</b>	<b>(125.808.179,41)</b>	<b>(55.647.044,90)</b>
(+) Ativo Financeiro do Plano**	135.260.543,57	60.856.486,55
(+) Saldo Devedor dos Acordos de Parcelamento	---	---
<b>Resultado Técnico Atuarial</b>	<b>9.452.364,16</b>	<b>5.209.441,65</b>
(-) Ajuste de Resultado Atuarial Superavitário	(9.452.364,16)	(5.209.441,65)
<b>EQUILÍBRIO TÉCNICO ATUARIAL</b>	<b>0,00</b>	<b>0,00</b>

Em relação às alterações da Avaliação Atuarial realizada em 2017 para a Reavaliação Atuarial de 2018, referente ao Fundo Previdenciário Capitalizado, houve um aumento de 19,84% no valor da Reserva Matemática de Benefícios a Conceder devido a devido à natureza crescente dessa função. Já a Reserva

Matemática de Benefícios Concedidos cresceu 4.214,54%, devido ao aumento de 93 benefícios de aposentadoria concedidos durante o exercício 2017. Ressalta-se que para o exercício anterior foi declarada apenas 1 aposentadoria.

**Tabela 2 - Patrimônio constituído pelo Fundo Previdenciário Capitalizado**

Especificação	Valores (em R\$)	
	2018	2017
Renda Fixa	128.522.080,07	60.856.486,55
Demais bens, direitos e ativos	6.738.463,50	---
<b>Total</b>	<b>132.227.208,52</b>	<b>60.856.486,55</b>

Ainda, observa-se um aumento de 117,28% no patrimônio do Fundo Previdenciário Capitalizado entre os exercícios 2017 e 2018.

**Tabela 3 - Reservas Matemáticas – Fundo Previdenciário Financeiro**

Discriminação	Valores (em R\$)	
	2018	2017
(-) Valor Presente dos Benefícios Futuros (aposentados)	(40.555.267.514,00)	(25.277.797.771,63)
(+) Valor Presente das Contribuições Futuras (aposentados)	807.799.374,86	213.865.929,33
(-) Valor Presente dos Benefícios Futuros (pensionistas)	(9.994.671.973,28)	(8.837.451.882,39)
(+) Valor Presente das Contribuições Futuras (pensionistas)	302.981.830,17	292.558.474,88
(+) Valor Presente da Compensação Previdenciária a receber	---	76.514.332,30
<b>Reserva Matemática de Benefícios Concedidos (RMBC)</b>	<b>(49.439.158.282,25)</b>	<b>(33.532.310.917,51)</b>
(-) Valor Presente dos Benefícios Futuros	(62.288.816.360,65)	(64.320.678.772,33)
(+) Valor Presente das Contribuições Futuras	10.192.827.456,27	9.081.609.252,86
(+) Valor Presente da Compensação Previdenciária a receber*	2.318.995,37	6.432.067.877,23
<b>Reserva Matemática de Benefícios a Conceder (RMBaC)</b>	<b>(52.093.669.909,01)</b>	<b>(48.807.001.642,24)</b>
(-) Reserva Matemática de Benefícios Concedidos (RMBC)	(49.439.158.282,25)	(33.532.310.917,51)
(-) Reserva Matemática de Benefícios a Conceder (RMBaC)	(52.093.669.909,01)	(48.807.001.642,24)
<b>Reservas Matemáticas (RMBaC + RMBC)</b>	<b>(101.532.828.191,26)</b>	<b>(82.339.312.559,75)</b>
(+) Ativo Financeiro do Plano**	21.227.499,95	98.782.975,05
(+) Saldo Devedor dos Acordos de Parcelamento	---	---
<b>Déficit Técnico Atuarial</b>	<b>(101.532.093.087,14)</b>	<b>(82.240.529.584,70)</b>
(+) Cobertura de insuficiência Financeira	101.532.093.087,14	82.240.529.584,70
<b>Resultado Técnico Atuarial</b>	<b>0,00</b>	<b>0,00</b>

Em relação às alterações da Avaliação Atuarial realizada em 2017 para a Reavaliação Atuarial de 2018, referente ao Fundo Previdenciário Financeiro, houve um aumento de 6,73% no valor da Reserva Matemática de Benefícios a

Conceder devido a devido à natureza crescente dessa função. Já a Reserva Matemática de Benefícios Concedidos cresceu 47,44%, devido ao aumento de 2.203 benefícios de aposentadoria e 217 benefícios de pensão.

Ressalta-se que a taxa de juros utilizada no cálculo das Reservas Matemáticas do Fundo Previdenciário Financeiro é de 0% (zero por cento), conforme disposto no artigo 21 da Portaria MPS nº 403/2008.

**Tabela 4 - Patrimônio constituído pelo Fundo Previdenciário Financeiro**

Especificação	Valores (em R\$)	
	2018	2017
Renda Fixa	3.255.106,47	3.098.920,26
Demais bens, direitos e ativos	17.972.393,48	95.684.054,79
<b>Total</b>	<b>21.227.499,95</b>	<b>98.782.975,05</b>

Ainda, observa-se uma redução de 78,51% no patrimônio do Fundo Previdenciário Financeiro entre os exercícios 2017 e 2018.

### **Sobre os registros contábeis**

Para os registros contábeis, em relação ao Fundo Previdenciário Financeiro, a Provisão Matemática de Benefícios Concedidos juntamente com a de Benefícios a Conceder equivale ao Patrimônio constituído para o respectivo fundo.

Sobre Provisão Matemática de Benefícios Concedidos, sua apuração leva em consideração os valores da conta 2.2.7.2.1.01.07<sup>1</sup> (Cobertura de Insuficiência Financeira). Essa conta, por sua vez, equivale ao valor da Reserva Matemática de Benefícios Concedidos apurado descontado do patrimônio do plano.

Por outro lado, a conta 2.2.7.2.1.01.06<sup>1</sup> (Cobertura de Insuficiência Financeira), referente a Provisão Matemática de Benefícios a Conceder, equivale ao valor total da Reserva Matemática de Benefícios a Conceder, pois todo o patrimônio fora utilizado para a outra provisão.

<sup>1</sup> As contas 2.2.7.2.1.01.07 e 2.2.7.2.1.01.06 são contas redutoras de passivo



Em relação ao Fundo Previdenciário Capitalizado, foi alocado na conta 2.2.7.2.1.07.01 (Ajustes de Resultado Atuarial Superavitário), o equivalente a 7,51% das Reservas Matemáticas. Assim, o Plano encontra-se em Equilíbrio Técnico Atuarial.

### Conclusão

Provisões Mat. Previdenciárias	2017	2018	AH%
Fundo Previdenciário Financeiro	98.782.975,05	21.227.449,95	-78,51
Fundo Previdenciário Capitalizado	60.856.486,55	135.260.543,57	122,26
<b>SOMA</b>	<b>159.639.461,60</b>	<b>156.487.993,52</b>	<b>-1,97</b>

Portanto, a variação das Provisões do Fundo Previdenciário Financeiro é explicada, principalmente, pela redução do respectivo patrimônio entre os exercícios 2017 e 2018.

E a variação das Provisões do Fundo Previdenciário Capitalizado, é devido, principalmente, ao aumento da respectiva Reserva Matemática de Benefícios Concedidos.

Ante todo o exposto, esta é a nossa justificativa técnica atuarial para as variações das provisões matemáticas.

*Thiago Silveira*  
**Thiago Silveira**  
**MIBA 2.756 MTb/RJ**