

PRESTAÇÃO DE CONTAS ANUAL

DA PBPREV

EXERCÍCIO 2019

RELATÓRIO DETALHADO DAS ATIVIDADES

DESENVOLVIDAS

E

RELATÓRIO DO BALANÇO DO EXERCÍCIO

2019



**GOVERNO
DA PARAÍBA**

PBprev
PARAÍBA PREVIDÊNCIA

PBPREV – PARAÍBA PREVIDÊNCIA

GESTÃO ANUAL – EXERCÍCIO 2019

**JOÃO PESSOA - PB
JAN/2020**

ÍNDICE

1. A PBPREV.....	3
1.1. História da Previdência no âmbito do Estado da Paraíba	3
1.2. Estrutura do RPPS	4
1.3. Fundos Previdenciários	5
2. ATIVIDADES PREVIDENCIÁRIAS.....	6
2.1. Concessão e revisão de benefícios	
3. ATIVIDADES INSTRUMENTAIS.....	7
3.1. Certificado de Regularidade Previdenciária	7
3.2. Receitas do RPPS	8
3.3. Compensação Previdenciária	8
3.4. Comitê de Investimentos	9

I. A PBPREV – Paraíba Previdência

Criada por intermédio da Lei Estadual 7.517/03, por corolário do mandamento constitucional insculpido no § 20 do Art. 40 da CF/88 pela EC 41/03, trata-se da Unidade Gestora do Regime Próprio de Previdência dos servidores do ente Estado da Paraíba, contemplando 95094 segurados, dentre servidores efetivos ativos, civis e militares, aposentados e pensionistas do ente.

Com o advento da Lei 9.939/2012, a partir de 29 de dezembro de 2012, fora estipulado marco para segregação das massas que passaram a compor o regime previdenciário no Estado da Paraíba gerido pela PBPREV – Paraíba Previdência, agrupando-se os servidores estatutários efetivos que ingressaram no serviço público estadual após esta data no novo Fundo Previdenciário Capitalizado, apartando-os dos demais servidores estatutários que contemplam sistema de partição simples até então existe, denominado nesta oportunidade de Fundo Financeiro, integrado por servidores que ingressaram nos quadros estaduais antes da vigência da Lei de Segregação de Massas.

1.1. História da Previdência no âmbito do Estado da Paraíba.


A história da previdência em sede do Estado da Paraíba remonta ao início do Século XX, quando a Lei Estadual nº. 387, de 07 de outubro de 1913, instituiu o benefício da pensão por morte às viúvas de servidores paraibanos. Era criado o **Montepio dos Funcionários Públicos do Estado da Paraíba**.

A seguir, conferiu-se aos servidores aposentadorias custeadas pelo Tesouro, corolário da Lei Estadual nº. 127, de 28 de dezembro de 1936, por intermédio da qual surgira o primeiro Estatuto dos Servidores Públicos da Paraíba.

Em um segundo momento, o Decreto Lei de 1942 regulamentou a matéria, reformando-se a previdência paraibana para **MEP – Montepio do Estado da Paraíba**.

Assim permanecera até 1970, quando o Montepio da Paraíba foi transformado em **IPEP – Instituto de Previdência do Estado da Paraíba**, assim permanecendo até 2003.

De fato, a previdência dos servidores estaduais, executada pelo antigo IPEP – Instituto de Previdência do Estado da Paraíba – em claro descompasso com a legislação previdenciária constitucional e infraconstitucional vigente à época, contemplara verdadeira miscelânea de



atribuições: previdenciárias, imobiliárias, assistenciais de diversas searas, promoção da saúde e da habitação de servidores estaduais.

Todavia, a única atribuição previdenciária do IPEP era a concessão de pensão, competindo à Secretaria da Administração do Estado a gestão dos demais benefícios previdenciários, mormente os de aposentadoria, os quais eram custeados pelo tesouro estadual, vertendo-se-lhe as receitas decorrentes das contribuições previdenciárias sem qualquer distinção de fluxos.

Por fim, coadunando-se com o Princípio De Unidade Gestora Única e a legislação previdenciária federal, em 2003 a Lei Estadual nº. 7.517 criou a **PBPREV – PARAÍBA PREVIDÊNCIA**, com natureza jurídica de autarquia, responsável pelo gerencialmente e operacionalização do regime de previdência dos servidores ativos, inativos e pensionistas.

Com a assunção da PBPREV, inconsistências históricas do Estado da Paraíba em senda previdenciária eram corrigidas, passando o ente federativo a comungar com os ditames da legislação superior regedora da matéria, a teor das novas disposições trazidas pelas Emendas Constitucionais 20/98 e 41/2003, bem assim, com a Lei Federal 9.717/98, regente dos Regimes Próprios de Previdência Social.

Fez-se a correção há muito reclamada, cingindo-se as obrigações previdenciárias do ente das liberalidades assistenciais ofertadas pelo antigo IPEP, de saúde e habitação, que assumira funções institucionais de dois novos órgãos da administração indireta da Paraíba criados naquela oportunidade: IASS e CEHAP.

Assim permanece até os dias atuais.

1.2. Estrutura do RPPS

A PBPREV confere atendimento aos 95094 segurados em 01 sede própria, localizada na Capital, mais 05 postos de atendimentos regionais localizados em cidades do Brejo, Agreste, Sertão e Cariri paraibanos, contemplando 92 servidores, dos quais 22 do quadro comissionado, incluindo 03 diretores executivos (01 Presidente, 01 Diretor Administrativo e Financeiro e 01 Procurador Chefe), além de 70 servidores efetivos cedidos de outros órgãos.

Atualmente, a PBPREV possui 2329 imóveis incorporados ao seu acervo imobiliário.



1.3. Fundos Previdenciários

Fundo Previdenciário Financeiro

Contemplam os servidores efetivos que ingressaram no serviço público estadual de todos os poderes antes de 29 de dezembro de 2012, cujas contribuições previdenciárias são destinadas ao pagamento da folha de pessoal.


ATIVOS	
Civil	27556
Militar	7011
TOTAL	34567

INATIVOS e PENSIONISTAS	
Inativo Civil	35605
Reformados	5028
Pensionista Civil	8923
Pensionista Militar	2810
TOTAL	52366

Fundo Previdenciário Capitalizado

Contemplam os servidores efetivos que ingressaram no serviço público estadual de todos os poderes após 29 de dezembro de 2012, vertendo-se as contribuições para o Fundo Capitalizado.

ATIVOS	
Civil	6595
Militar	1548
TOTAL	8143



INATIVOS e PENSIONISTAS	
Inativo Civil	1
Reformados	0
Pensionista Civil	16
Pensionista Militar	1
TOTAL	18

Atualmente o Fundo Previdenciário Capitalizado contempla ativos que se aproximam de R\$ 500.000.000,00 (meio bilhão de reais), conforme será exposto no tópico sobre política de investimentos.

2. ATIVIDADES PREVIDENCIÁRIAS

O Sistema de Protocolo da PBPREV - SISPROTO elenca os processos de atividades previdenciárias realizadas no ano referência de 2019, nas frentes de concessão de aposentadorias, reformas e pensões; revisão de benefícios previdenciários e manutenção respectiva.

Como é cediço, a quantidade de benefícios previdenciários deferidos se amplia a cada ano, com a folha de pagamento acompanhando esse implemento na mesma proporção, de modo que a PBPREV não sustenta uma realidade diferenciada do resto do país, de modo que os aportes do ente federativo representam quase 200% da receita do órgão previdenciário. O número de Certidões de Tempo de Contribuição – CTC homologadas para fins de aposentadoria também é elevado, nas hipóteses nas quais o servidor opta pelo RGPS ou requer o tempo contributivo para ser utilizado em outro RPPS.

2.1. Concessão e revisão de benefícios

Durante o exercício de 2019, foram deferidos e publicados os seguintes Processos na PBPREV:

ASSUNTO	Qtde.
ABONO PERMANÊNCIA	00
APOSENTADORIA COMPULSÓRIA	03
APOSENTADORIA ESPECIAL	10
APOSENTADORIA POR IDADE	43
APOSENTADORIA POR INVALIDEZ	63
APOSENTADORIA POR TEMPO DE CONTRIBUIÇÃO	1.630

[Handwritten signature]

CANCELAMENTO DE PENSÃO	19
MUDANÇA DE TITULARIDADE	08
OUIDORIA	01
PENSÃO PARA FILHO MAIOR INVÁLIDO	28
PENSÃO TEMPORÁRIA	78
PENSÃO VITALÍCIA	497
REATIVAÇÃO DE PENSÃO	01
REAJUSTE DE PENSÃO	31
REFORMA	18
RESSARCIMENTO DE DESCONTO PREVIDENCIÁRIO	13
REVERSÃO DE QUOTA	101
REVISÃO DE APOSENTADORIA	583
REVISÃO DE PENSÃO	127
RETROATIVO DE APOSENTADORIA	00
TRANSFERÊNCIA PARA RESERVA REMUNERADA	252
TOTAL	3539

Fonte: SISPROTO - PBPREV

3. ATIVIDADES INSTRUMENTAIS


3.1. Certificado de Regularidade Previdenciária (CRP)

A manutenção do Certificado de Regularidade Previdenciária - CRP¹ é imprescindível para a Administração Pública Estadual no geral, uma vez que tal certificação atesta que o ente federativo segue normas de melhor governança corporativa, habilitando o Estado da Paraíba para auferimento de receitas oriundas do Orçamento da União.

Nos termos do art. 7º da Lei n. 9.717/1998, a eventual perda do CRP acarreta graves punições ao Estado, como por exemplo, a impossibilidade de celebrar acordos, contratos, convênios e ajustes com a União ou ainda, de não poder receber empréstimos, financiamentos de órgãos ou entidades federais. Além disso, a ausência do Certificado implica na perda do direito de a PBPREV receber do Instituto Nacional do Seguro Social - INSS recursos oriundos da compensação previdenciária.

Como é cediço, o CRP está mantido por decisão judicial tão somente em decorrência da ausência de repasses das contribuições previdenciárias da Defensoria Pública do Estado e Tribunal de Contas, decorrentes de compensações automáticas realizadas pelos respectivos Órgãos, de sorte que a

¹ O CRP é um documento emitido pelo Ministério da Fazenda, juntamente com a Secretaria de Previdência com validade de 180 dias, cuja finalidade é atestar a regularidade do regime próprio em relação à legislação federal. A Portaria MPS nº 204, de 10 de julho de 2008 (DOU de 11/07/2008), disciplina o CRP.



irregularidade decorrente da utilização indevida de recursos previdenciários restou sanada após a devolução dos recursos transferidos do Fundo Capitalizado para adimplir as obrigações do Fundo Financeiro no Exercício 2015.

3.2. Receitas do RPPS

São receitas da PBPREV foram previstas pelo legislador no Art. 13 da Lei 7.517/03 – Lei da PBPREV – são necessárias para custeio da Unidade Gestora e manutenção dos benefícios previdenciários concedidos, bem assim, os futuros. Consideremos as principais fontes:

3.2.1 Contribuições previdenciárias obrigatórias, formadas por cota-patronal; cota dos segurados ativos, dos segurados inativos e dos pensionistas;

3.2.2 Aportes financeiros do tesouro, sendo repasse de receitas além das contribuições patronais já estabelecidas;

3.2.3 Valores recebidos a título de compensação financeira, em razão do § 9º do Art. 201 da Constituição Federal;

3.2.4 Receita decorrente de investimentos no mercado Financeiro e patrimônio imobiliário.

3.3 Compensação previdenciária

Como é cediço, o COMPREV é o Sistema Eletrônico da Secretaria de Previdência do Ministério da Economia, pelo qual os Entes Federados realizam a compensação previdenciária dos respectivos Regimes Próprios de Previdência Social com o Regime Geral de Previdência Social do INSS, possibilitando o encontro de contas entre benefícios concedidos pelo RPPS (Regime Instituidor/RI) e o RGPS/INSS (Regime de Origem/RO).

A compensação previdenciária é uma das formas de capacitação de recursos financeiros para minimizar o custeio do sistema previdenciário pelo Tesouro, além de estar assegurada, nos moldes previstos no Art. 201, § 9º, da Constituição Federal, para efeito de aposentadoria, a contagem recíproca de contribuição na Administração Pública e na atividade privada, rural ou urbana, hipótese em que os



regimes próprios de previdência e o Regime Geral do INSS se compensarão financeiramente, segundo os critérios estabelecidos pela Lei Federal 9.796/98².

Nesse contexto, a compensação previdenciária é uma espécie de acerto de contas entre o RGPS e os RPPS da União, dos Estados e dos Municípios e do Distrito Federal, referente ao tempo de contribuição utilizado na concessão de benefícios mediante contagem recíproca e/ou por contribuições anteriormente vertidas ao Regime Geral do INSS (Fluxo RO), de igual modo, de benefícios concedidos pelo RGPS com contribuições anteriormente vertidas à PBPREV (Fluxo RI).

A inclusão de um processo no sistema COMPREV também gera um valor de FLUXO ATRASADO, ou seja, o período acumulado correspondente ao fluxo de Regime de Origem contemplado entre a data de inclusão do requerimento e a concessão do benefício, até o limite de 60 meses, creditado no mês da análise do processo COMPREV.

Já o numerário correspondente aos benefícios concedidos no período compreendido entre 05 de outubro de 1988 a 05 de maio de 1999 deram ensejo ao denominado "ESTOQUE", os quais representam recursos provenientes de benefícios em manutenção na data de 6 de maio de 1999, concedidos a partir de 5 de outubro de 1988, data da promulgação da Constituição Federal.

Na prática, cada vez que é compensado um benefício, o RPPS recebe um valor fixo em única parcela, a título de atrasado, mais o valor do FLUXO PRÓ-RATA, mensal, o qual será creditado em favor do RPPS enquanto persistir o benefício previdenciário concedido.


Durante o Exercício de 2019, a PBPREV recebeu numerário na ordem de R\$ 37.016.351,20 a título de receitas provenientes da Compensação Previdenciária.

3.4 Comitê De Investimentos

O Comitê de Investimentos da PBPREV foi criado pelo Decreto Governamental n.º 37.063, de 18 de novembro de 2016, publicado no DOE/PB de 19 de novembro daquele mesmo ano, com a função institucional de auxiliar no processo decisório e na execução da Política de Investimentos do RPPS. Composto por 05 membros, certificados em sua maioria.

A Política de Investimentos (e sua atuação através do Comitê) deve zelar pela eficiência, segurança, rentabilidade, solvência, liquidez e transparência na condução das operações relativas às


² Dispõe sobre a compensação financeira entre o Regime Geral de Previdência Social e os regimes de previdência dos servidores da União, dos Estados, do Distrito Federal e dos Municípios, nos casos de contagem recíproca de tempo de contribuição para efeito de aposentadoria, e dá outras providências.



aplicações dos recursos previdenciários, com obrigação de garantir um equilíbrio financeiro atuarial como maneira de resguardar os benefícios presentes e futuros.

Nesse jacz, a carteira de investimentos da Paraíba Previdência - PBPREV encerrou o Exercício 2019 com RS 479.267.812,57, resultado dos aportes nos fundos Financeiro e Capitalizado e da rentabilidade média acumulada de 0,56% no Fundo Financeiro e de 0,83% no Fundo Capitalizado. Na média a rentabilidade da carteira do RPPS foi de 0,83%, encerrando o ano com 117% da meta atuarial cumprida.

João Pessoa/PB, JANEIRO de 2020


JOSÉ ANTONIO COELHO CAVALCANTI
PRESIDENTE DA PBPREV

BALANÇO GERAL DO EXERCÍCIO DE 2019

NOTAS EXPLICATIVAS

1. DA ENTIDADE

A PARAÍBA PREVIDÊNCIA – PBPREV, unidade gestora do Regime Próprio de Previdência do Estado da Paraíba, autarquia instituída pela Lei nº. 7.517, de 30 de dezembro de 2003, alterada pela Lei nº. 9.939, de 27 de dezembro de 2012, a qual acrescentou dispositivo e dispôs sobre os planos de custeio e de benefício do regime próprio de previdência do Estado da Paraíba e, entre outras providências, criou:

- I. **Fundo Previdenciário Capitalizado** – de natureza contábil e caráter permanente, para custear, na forma legal, as despesas previdenciárias relativas aos segurados admitidos a partir da data da publicação da Lei nº. 9.939/12 (29/12/2012).
Fonte de Recurso 276.
- II. **Fundo Previdenciário Financeiro** – de natureza contábil e caráter temporário, para custear as despesas previdenciárias relativas aos segurados admitidos até a data da publicação da Lei nº. 9.939/12 (29/12/2012).
Fonte de Recurso 270.

2. APRESENTAÇÃO DAS DEMONSTRAÇÕES CONTÁBEIS

Elaborado em cumprimento aos preceitos constitucionais e legais, visando dar transparência às contas públicas, os Demonstrativos Contábeis atende às técnicas e normas contábeis, definidos no Manual de Contabilidade Aplicada ao Setor Público da STN.

As Demonstrações Contábeis foram elaboradas em conformidade as suas respectivas Instruções de Procedimentos Contábeis – IPC.

2.1. BASE DE DADOS (FONTE DE INFORMAÇÕES)

As informações contidas neste Balanço têm como principal fonte de dados o Sistema Integrado de Administração Financeira – SIAF, o qual fornece as informações que refletem a utilização dos recursos consignados no Orçamento da Seguridade Social.

2.2. BASE DE DADOS (FONTE NORMATIVA)

Para elaboração deste Balanço, observaram-se os seguintes dispositivos legais:

- A Lei Federal nº. 4.320/64, que estatui normas gerais de Direito Financeiro para elaboração e controle dos orçamentos e balanços da União, dos Estados, dos Municípios e do Distrito Federal;
- Manual de Contabilidade Aplicada ao setor público (STN), válido para o Exercício de 2019 – 8ª Edição;

19

- Lei de Diretrizes Orçamentárias nº 11.162, de 13 de Julho de 2018, para o exercício de 2019;
- Lei Orçamentária nº. 11.295, de 15 de Janeiro de 2019, publicada no Diário Oficial do Estado nº. 16.787, de 16 de Janeiro de 2019;
- Decreto Estadual nº. 38.957, de 25 de Janeiro de 2019, que estabelece normas para execução orçamentária e financeira do exercício financeiro de 2019;
- Princípios Fundamentais de Contabilidade e as Normas Brasileiras de Contabilidade.

3. DO ORÇAMENTO E SUA EXECUÇÃO

A Lei nº. 11.295, de 15 de Janeiro de 2019, referente ao orçamento anual do Estado da Paraíba, estimou a receita da PBPREV no montante de R\$ 761.203.600,00 dos quais R\$ 690.058.600,00 referentes ao Fundo Previdenciário Financeiro e mais R\$ 71.145.000,00 respectivos ao Fundo Previdenciário Capitalizado; correspondendo a 6,42% da receita total estimada para o Estado (R\$ 11.849.926.031,00).

Por outro Norte, a despesa foi fixada em R\$ 2.102.877.293,00; sendo R\$ 2.031.732.293,00 do Fundo Financeiro e R\$ 71.145.000,00 do Fundo Capitalizado; equivalentes a 17,15% da despesa total fixada pelo Estado (R\$ 11.849.926.031,00).

Assim, o desequilíbrio orçamentário é decorrente da sistemática de transferência de recursos do Tesouro (Aportes) para entidade, realizada extra orçamentariamente, conforme Portaria nº. 163 de 04 de maio de 2001 do STN.

No entanto, em função de créditos adicionais e anulações de dotações ao longo do exercício, o orçamento final da PBPREV montou em R\$ 2.276.829.089,02, conforme demonstrativo a seguir:

CRÉDITOS ADICIONAIS E ANULAÇÕES DE DOTAÇÕES

Crédito Orçamentário Inicial	2.031.732.293,00	71.145.000,00	2.102.877.293,00
(+) Crédito Suplementar	275.550.630,62	0,00	275.550.630,62
SOMA	2.307.282.923,62	71.145.000,00	2.378.427.923,62
(-) Anulações de dotações orçamentárias	101.598.834,60	0,00	101.598.834,60

3.1 EXECUÇÃO DO ORÇAMENTO

Analisando-se a execução orçamentária da PBPREV no exercício de 2019, constata-se um resultado deficitário de R\$ 1.474.289.859,84 no Fundo Previdenciário Financeiro e superavitário de R\$ 126.197.182,37 no Fundo Previdenciário Capitalizado, conforme se segue:

D

	Fundo Previdenciário Financeiro	Fundo Previdenciário Capitalizado	TOTAL
RECEITA REALIZADA			
Receitas Correntes	299.533.510,12	72.350.779,90	371.884.290,02
Receita de Capital	0,00	0,00	0,00
Receita Correntes Intra-Orçamentárias	429.462.658,03	57.633.351,63	487.096.009,66
Deduções de Receitas	-59.494,15	-3.540.672,05	-3.600.166,20
SOMA	728.936.674,00	126.443.459,48	855.380.133,48
DESPESA REALIZADA			
Despesas Correntes	2.203.165.231,39	246.277,11	2.203.411.508,50
Despesas de Capital	61.302,45	0,00	61.302,45
SOMA	2.203.226.533,84	246.277,11	2.203.472.810,95
DÉFICIT/SUPERÁVIT	-1.474.289.859,84	126.197.182,37	-1.348.092.677,47

O artigo 1º, inciso I, da Lei nº. 9.717/98, com alterações trazidas pela Lei nº. 10.887/2004, dispõe no sentido de que a manutenção do equilíbrio financeiro e atuarial dos regimes próprios de previdência social dos servidores públicos serão financiados, respectivamente, pela União, os Estados, o Distrito Federal e os Municípios.

Diante do exposto acima, houve a necessidade do Estado da Paraíba aportar recursos no montante de R\$ 1.494.476.194,43; sendo R\$ 1.478.632.944,24 para cobertura de insuficiências financeiras, R\$ 14.946.819,73 para devolução ao Fundo Capitalizado e 896.430,46 para devolução de recursos da PAE – Parcela Autônoma de Equivalência do Ministério Público.

Em relação ao Exercício de 2018, houve aumento do superávit de 36,26% correspondente ao Fundo Previdenciário Capitalizado e aumento do Déficit na ordem de 5,65% relativo ao Fundo Previdenciário Financeiro e 3,47% no consolidado, conforme se demonstra a seguir:

FUNDO PREVIDENCIÁRIO FINANCEIRO

	2018	2019	AH
DÉFICIT	-1.395.433.622,25	-1.474.289.859,84	5,65

FUNDO PREVIDENCIÁRIO CAPITALIZADO

	2018	2019	AH
SUPERÁVIT	92.613.236,64	126.197.182,37	36,26

CONSOLIDADO

	2018	2019	AH
DÉFICIT	-1.302.820.385,61	-1.348.092.677,47	3,47

3.2 EXECUÇÃO DA RECEITA ORÇAMENTÁRIA

A contabilização da receita seguiu o que orienta o Manual de Contabilidade Aplicada ao Setor Público (MCASP) – 8ª Edição.

A receita orçamentária inicial do exercício financeiro de 2019 foi estimada em R\$ 761.203.600,00; dos quais R\$ 690.058.600,00 referentes ao Fundo Previdenciário Financeiro e mais R\$ 71.145.000,00 respectivos ao Fundo Previdenciário Capitalizado.

Entretanto, ao longo do Exercício a receita prevista sofreu alteração para R\$ 799.703.600,00 em virtude do excesso de arrecadação do Fundo Previdenciário Financeiro, que passou a R\$ 728.936.674,00. A receita prevista do Fundo Capitalizado não sofreu modificação.

Já a receita orçamentária total arrecadada neste exercício foi de R\$ 855.380.133,48; sendo R\$ 728.936.674,00 do Fundo Previdenciário Financeiro e R\$ 126.443.459,48 do Fundo Previdenciário Capitalizado, superando em 6,96% o valor previsto, conforme demonstram os quadros a seguir:

FUNDO PREVIDENCIÁRIO FINANCEIRO

Especificação	Orçada	AV %	Arrecadada	AV %	Diferença	AH %
Receitas Correntes	299.428.600,00	41,10	299.533.510,12	41,09	104.910,12	0,04
Receitas de Contribuições	260.570.000,00	35,77	261.616.999,94	35,89	1.046.999,94	0,40
Receita Patrimonial	1.858.600,00	0,26	900.158,98	0,12	-958.441,02	-51,57
Outras Receitas Correntes	37.000.000,00	5,08	37.016.351,20	5,08	16.351,20	0,04
Receitas Intra-						
Orçamentárias Correntes	429.130.000,00	58,90	429.462.658,03	58,92	332.658,03	0,08
Receita de Contribuições	429.130.000,00	58,90	429.462.658,03	58,92	332.658,03	0,08
Outras Receitas Correntes	0,00	0,00	0,00	0,00	0,00	*
Receita Patrimonial	0,00	0,00	0,00	0,00	0,00	*
Receita de Capital	0,00	0,00	0,00	0,00	0,00	*
Receitas Intra-						
Orçamentárias de Capital	0,00	0,00	0,00	0,00	0,00	*
Deduções de Receitas						
Correntes	0,00	0,00	-59.494,15	-0,01	-59.494,15	*
Deduções de Receitas de Contribuições	0,00	0,00	-21.345,80	0,00	-21.345,80	*
Deduções de Receitas Patrimoniais	0,00	0,00	-38.148,35	-0,01	-38.148,35	*
TOTAL	728.558.600,00	100,00	728.936.674,00	100,00	378.074,00	0,05

FUNDO PREVIDENCIÁRIO CAPITALIZADO

Especificação	Orçada	AV %	Arrecadada	AV %	Diferença	AH %
Especificação	Orçada	AV %	Arrecadada	AV %	Diferença	AH %
Receitas Correntes	30.145.000,00	42,37	72.350.779,90	57,22	42.205.779,90	140,01
Receitas de Contribuições	20.500.000,00	28,81	27.430.706,90	21,69	6.930.706,90	33,81
Receita Patrimonial	9.645.000,00	13,56	44.920.073,00	35,53	35.275.073,00	365,73
Outras Receitas Correntes	0,00	0,00	0,00	0,00	0,00	**
Receitas Intra-						
Orçamentárias Correntes	41.000.000,00	57,63	57.633.351,63	45,58	16.633.351,63	40,57
Receita de Contribuições	41.000.000,00	57,63	57.633.351,63	45,58	16.633.351,63	40,57
Outras Receitas Correntes	0,00	0,00	0,00	0,00	0,00	**
Receita Patrimonial	0,00	0,00	0,00	0,00	0,00	**
Receita de Capital	0,00	0,00	0,00	0,00	0,00	**
Deduções de Receitas	0,00	0,00	-3.540.672,05	-2,80	-3.540.672,05	*

Correntes						
Deduções de Receitas de Contribuições	0,00	0,00	-42.496,58	-0,03	-42.496,58	*
Deduções de Receitas Patrimoniais	0,00	0,00	-3.498.175,47	-2,77	-3.498.175,47	*
TOTAL	71.145.000,00	100,00	126.443.459,48	100,00	55.298.459,48	77,73
TOTAL GERAL	799.703.600,00	-	855.380.133,48	-	55.676.533,48	6,96

As receitas de contribuições correspondem ao maior volume de arrecadação da PBPREV, participando com 90,73% do total arrecadado.

3.2.1 COMPARATIVO DA RECEITA ARRECADADA – 2018 / 2019

Observa-se um aumento nominal de R\$ 51.748.242,07 com acréscimo de 6,44% no período, ao se comparar a receita arrecadada no exercício de 2019 com o de 2018. Verificam-se esses números nas planilhas seguintes, onde está representada a arrecadação mensal dos Fundos no exercício de 2018 e 2019.

FUNDO PREVIDENCIÁRIO FINANCEIRO

Período	2018	AV %	2019	AV %	Diferença	AH %
Janeiro	46.012.336,17	6,47	55.714.913,06	7,64	9.702.576,89	21,09
Fevereiro	62.378.943,69	8,78	55.137.500,03	7,56	-7.241.443,66	-11,61
Março	50.576.070,73	7,11	57.212.887,52	7,85	6.636.816,79	13,12
Abril	54.938.593,82	7,73	56.627.139,15	7,77	1.688.545,33	3,07
Mai	56.584.158,61	7,96	51.294.032,54	7,04	-5.290.126,07	-9,35
Junho	51.045.190,92	7,18	53.903.288,60	7,39	2.858.097,68	5,60
Julho	60.400.013,23	8,50	59.666.694,29	8,19	-733.318,94	-1,21
Agosto	56.293.724,89	7,92	55.454.061,36	7,61	-839.663,53	-1,49
Setembro	54.628.204,28	7,68	54.944.166,13	7,54	315.961,85	0,58
Outubro	54.793.764,86	7,71	54.063.871,81	7,42	-729.893,05	-1,33
Novembro	69.548.522,19	9,78	71.547.356,28	9,82	1.998.834,09	2,87
Dezembro	93.643.383,13	13,17	103.370.763,23	14,18	9.727.380,10	10,39
TOTAL	710.842.906,52	100,00	728.936.674,00	100,00	18.093.767,48	2,55

FUNDO PREVIDENCIÁRIO CAPITALIZADO

Período	2018	AV %	2019	AV %	Diferença	AH %
Janeiro	6.588.664,49	7,10	10.098.158,94	7,99	3.509.494,45	53,27
Fevereiro	7.391.140,07	7,97	9.785.726,20	7,74	2.394.586,13	32,40
Março	4.441.327,91	4,79	8.598.314,29	6,80	4.156.986,38	93,60
Abril	4.900.779,86	5,28	9.750.098,55	7,71	4.849.318,69	98,95
Mai	8.481.886,82	9,14	12.597.208,28	9,96	4.115.321,46	48,52
Junho	7.092.753,61	7,64	13.076.020,95	10,34	5.983.267,34	84,36
Julho	6.447.030,35	6,95	10.726.878,14	8,48	4.279.847,79	66,38
Agosto	5.919.953,48	6,38	7.929.009,52	6,27	2.009.056,04	33,94
Setembro	6.763.022,12	7,29	12.831.746,85	10,15	6.068.724,73	89,73
Outubro	10.545.276,61	11,36	13.280.452,78	10,50	2.735.176,17	25,94
Novembro	9.739.365,86	10,50	6.422.021,41	5,08	-3.317.344,45	-34,06
Dezembro	14.477.783,71	15,60	11.347.823,57	8,97	-3.129.960,14	-21,62
TOTAL	92.788.984,89	100,00	126.443.459,48	100,00	33.654.474,59	36,27
TOTAL GERAL	803.631.891,41		855.380.133,48		51.748.242,07	6,44

Analisando-se a receita orçamentária do Fundo Previdenciário Financeiro por categoria econômica, verifica-se, entre os exercícios de 2018 e 2019, uma variação positiva de 0,77% para Receitas Correntes e de 3,81% para as Receitas Intra-Orçamentárias Correntes. Já no que concerne ao Fundo Previdenciário Capitalizado, observa-se variação positiva de 67,25% para Receitas Correntes e de 11,84% para as Receitas Intra-Orçamentárias Correntes, conforme se demonstram nos quadros abaixo:

FUNDO PREVIDENCIÁRIO FINANCEIRO

Especificação	2018	AV %	2019	AV %	Diferença	AH %
Receitas Correntes	297.233.426,36	41,81	299.533.510,12	41,09	2.300.083,76	0,77
Receitas de Contribuições	259.464.680,25	36,50	261.616.999,94	35,89	2.152.319,69	0,83
Receita Patrimonial	644.183,69	0,09	900.158,98	0,12	255.975,29	39,74
Outras Receitas Correntes	37.124.562,42	5,22	37.016.351,20	5,08	-108.211,22	-0,29
Receita de Capital	0,00	0,00	0,00	0,00	0,00	*
Receitas Intra-Orçamentárias Correntes	413.691.204,55	58,21	429.462.658,03	58,92	15.771.453,48	3,81
Receita de Contribuições	413.684.642,98	58,21	429.462.658,03	58,92	15.778.015,05	3,81
Outras Receitas Correntes	6.561,57	0,00	0,00	0,00	-6.561,57	-100,00
Receita Patrimonial	0,00	0,00	0,00	0,00	0,00	*
Receita Intra Capital	0,00	0,00	0,00	0,00	0,00	*
Deduções de Receitas Correntes	-81.724,39	-0,02	-59.494,15	-0,01	-57.668,61	-27,20
Deduções de Receita de Contribuições	-38.121,69	-0,01	-21.345,80	0,00	16.775,89	-44,01
Deduções de Receita Patrimonial	-43.602,70	-0,02	-38.148,35	-0,01	5.454,35	-12,51
TOTAL	710.842.906,52	100,00	728.936.674,00	100,00	18.013.868,63	2,55

FUNDO PREVIDENCIÁRIO CAPITALIZADO

Especificação	2018	AV %	2019	AV %	Diferença	AH %
Receitas Correntes	43.259.441,32	46,62	72.350.779,90	57,22	29.091.338,58	67,25
Receitas de Contribuições	26.070.924,19	28,10	27.430.706,90	21,69	1.359.782,71	5,22
Receita Patrimonial	17.188.517,13	18,52	44.920.073,00	35,53	27.731.555,87	161,34
Outras Receitas Correntes	0,00	0,00	0,00	0,00	0,00	*
Receita de Capital	0,00	0,00	0,00	0,00	0,00	*
Receitas Intra-Orçamentárias Correntes	51.531.092,39	55,54	57.633.351,63	45,58	6.102.259,24	11,84
Receita de Contribuições	51.478.591,72	55,48	57.633.351,63	45,58	6.154.759,91	11,96
Outras Receitas Correntes	52.500,67	0,06	0,00	0,00	-52.500,67	-100,00
Receita Patrimonial	0,00	0,00	0,00	0,00	0,00	*
Receita Intra de Capital	0,00	0,00	0,00	0,00	0,00	*
Deduções de Receitas Correntes	-2.001.548,82	-2,16	-3.540.672,05	-2,80	-1.539.123,23	*
Deduções de Receita de Contribuições	0,00	0,00	-42.496,58	-0,03	-42.496,58	*
Deduções de Receita Patrimonial	-2.001.548,82	-2,16	-3.498.175,47	-2,77	-1.496.626,65	*
TOTAL	92.788.984,89	100,00	126.443.459,48	100,00	33.654.474,59	36,27

3.3 EXECUÇÃO DA DESPESA ORÇAMENTÁRIA

No exercício de 2019, a despesa orçamentária atingiu o montante de R\$ 2.203.472.810,95, dos quais R\$ 2.203.226.533,84 referentes ao Fundo Previdenciário Financeiro e R\$ 246.277,11 referentes ao Fundo Previdenciário Capitalizado. Ao final do exercício, atingiu-se o montante de R\$ 2.203.365.686,76 em despesas pagas e R\$ 107.124,19 inscritos em restos a pagar.

Comparando-se a despesa fixada no final do exercício referente ao Fundo Previdenciário Financeiro, os créditos adicionais abertos totalizaram R\$ 2.205.684.089,02 – com a despesa realizada no montante de R\$ 2.203.226.533,84; resultando uma economia orçamentária de R\$ 2.457.555,18, correspondente a 0,11%.

No que diz respeito ao Fundo Previdenciário Capitalizado, os créditos somaram R\$ 71.145.000,00; com despesa respectiva de R\$ 246.277,11; importando economia orçamentária de R\$ 73.356.278,07, correspondente a 99,65%, veja-se:

FUNDO PREVIDENCIÁRIO FINANCEIRO

TÍTULO	AUTORIZADA	REALIZADA	SALDO	SALDO %
Créditos Ord. e Suplementares	2.205.684.089,02	2.203.226.533,84	2.457.555,18	0,11

FUNDO PREVIDENCIÁRIO CAPITALIZADO

TÍTULO	AUTORIZADA	REALIZADA	SALDO	SALDO %
Créditos Ord. e Suplementares	71.145.000,00	246.277,11	70.898.722,89	99,65

CONSOLIDADO

TÍTULO	AUTORIZADA	REALIZADA	SALDO	SALDO %
Créditos Ord. e Suplementares	2.276.829.089,02	2.203.472.810,95	73.356.278,07	3,22

3.3.1 DESPESA REALIZADA

Analisando-se a classificação da despesa por grupo de natureza, de acordo com o Anexo I da Lei nº. 4.320/64 – demonstrativo da receita e despesa segundo as categorias econômicas - do exercício de 2018 e 2019 encontra-se a seguinte configuração:

FUNDO PREVIDENCIÁRIO FINANCEIRO

DESPESAS ORÇAMENTÁRIAS	2018	AV %	2019	AV %	DIFERENÇA	AH %
Despesas Correntes	2.106.164.978,77	99,99	2.203.165.231,39	99,99	97.000.252,62	4,61
Pessoal e Encargos Sociais	1.404.727.532,06	66,69	2.198.614.767,52	99,78	793.887.235,46	56,52
Juros e Encargos Da Dívida	0,00	0,00	0,00	0,00	0,00	0,00
Outras Despesas Correntes	701.437.446,71	33,30	4.550.463,87	0,21	-696.886.982,84	-99,35
Despesa de Capital	111.550,00	0,01	61.302,45	0,01	-50.247,55	-45,04
Investimentos	111.550,00	0,01	61.302,45	0,01	-50.247,55	-45,04
Inversões Financeiras	0,00	0,00	0,00	0,00	0,00	*
Amortização da Dívida	0,00	0,00	0,00	0,00	0,00	*
TOTAL	2.106.276.528,77	100,00	2.203.226.533,84	100,00	96.950.005,07	4,60

FUNDO PREVIDENCIÁRIO CAPITALIZADO

DESpesas ORÇAMENTÁRIAS	2018	AV %	2019	AV %	DIFERENÇA	AH %
Despesas Correntes	175.748,25	100,00	246.277,11	100,00	70.528,86	40,23
Pessoal e Encargos Sociais	175.490,65	99,85	246.091,17	99,92	70.600,52	40,23
Juros e Encargos Da Dívida	0,00	0,00	0,00	0,00	0,00	*
Outras Despesas Correntes	257,60	0,00	185,94	0,08	-71,66	*
Despesa de Capital	0,00	0,00	0,00	0,00	0,00	*
Investimentos	0,00	0,00	0,00	0,00	0,00	*
Inversões Financeiras	0,00	0,00	0,00	0,00	0,00	*
Amortização da Dívida	0,00	0,00	0,00	0,00	0,00	*
TOTAL	175.748,25	100,00	246.277,11	100,00	70.528,86	40,13

CONSOLIDADO

DESpesas ORÇAMENTÁRIAS	2018	AV %	2019	AV %	DIFERENÇA	AH %
Despesas Correntes	2.106.340.727,02	99,99	2.203.411.508,50	99,99	97.070.781,48	4,61
Pessoal e Encargos Sociais	1.404.903.022,71	66,70	2.198.860.858,69	99,78	793.957.835,98	56,51
Juros e Encargos Da Dívida	0,00	0,00	0,00	0,00	0,00	0,00
Outras Despesas Correntes	701.437.704,31	33,30	4.550.649,81	0,21	-696.887.054,50	-99,35
Despesa de Capital	111.550,00	0,01	61.302,45	0,01	-50.247,55	-45,04
Investimentos	111.550,00	0,01	61.302,45	0,01	-50.247,55	-45,04
Inversões Financeiras	0,00	0,00	0,00	0,00	0,00	*
Amortização da Dívida	0,00	0,00	0,00	0,00	0,00	*
TOTAL	2.106.452.277,02	100,00	2.203.472.810,95	100,00	97.020.533,93	4,61

Desse modo, houve implemento da despesa na ordem de 4,61% em relação ao Exercício de 2018, em virtude do reajuste do salário mínimo pelo governo, de novas aposentadorias (1.767) e pensões (602), bem como revisões de benefícios (710) instituídas no decorrer do exercício de 2019.

3.3.2 RESULTADO ORÇAMENTÁRIO

Analisando a execução orçamentária da PBPREV no exercício de 2019, referentes aos Orçamentos Fiscal e da Seguridade Social, constatam-se resultados deficitário de 1.348.092.677,47; sendo R\$ 1.474.289.859,84 no Fundo Financeiro e superavitário de 126.197.182,37 no Fundo Capitalizado.

4. BALANÇO ORÇAMENTÁRIO - BO

O BO tem o como objetivo principal demonstrar o desempenho da execução do orçamento, comparando as receitas e despesas orçamentárias previstas e fixadas, respectivamente, em confronto com as receitas (arrecadada) e despesas (empenhada).

As receitas estão detalhadas por categoria econômica e origem, especificando a previsão inicial e atualizada, as receitas realizadas e o saldo, que corresponde ao excesso ou déficit de arrecadação.

As despesas por categoria econômica e grupo de natureza da despesa, especificando a dotação inicial e atualizada, as despesas empenhada, liquidada, paga e o saldo da dotação.



Integram o BO quadro da Receita, da Despesa e os Anexos de Restos a Pagar desmembrado em: Anexo 1: Demonstrativo da execução de Restos a Pagar Não Processados; e Anexo 2: Demonstrativo da execução de Restos a Pagar Processados e Não Processados Liquidados.

As Tabelas abaixo apresentam o BO da PBPREV, resumido, do exercício de 2019 com uma receita realizada de R\$ 855.380.133,48 e uma despesa de R\$ 2.203472.810,95, demonstrando um resultado deficitário de R\$ 1.348.092.677,47 no Consolidado.

BALANÇO ORÇAMENTÁRIO – RECEITA

FUNDO PREVIDENCIÁRIO FINANCEIRO

RECEITAS	PREVISÃO INICIAL	PREVISÃO ATUALIZADA (a)	RECEITAS REALIZADAS (b)	SALDO c=(b-a)
RECEITAS CORRENTES	690.058.600,00	728.558.600,00	728.936.674,00	378.074,00
RECEITA TRIBUTÁRIAS	0,00	0,00	0,00	0,00
RECEITA DE CONTRIBUIÇÕES	658.200.000,00	689.700.000,00	691.058.312,17	1.358.312,17
RECEITA PATRIMONIAL	1.858.600,00	1.858.600,00	862.010,63	-996.589,37
RECEITA AGROPECUÁRIA	0,00	0,00	0,00	0,00
RECEITA INDUSTRIAL	0,00	0,00	0,00	0,00
RECEITA DE SERVIÇOS	0,00	0,00	0,00	0,00
TRANSFERÊNCIAS CORRENTES	0,00	0,00	0,00	0,00
OUTRAS RECEITAS CORRENTES	30.000.000,00	37.000.000,00	37.016.351,20	16.351,20
RECEITAS DE CAPITAL	0,00	0,00	0,00	0,00
OPERAÇÕES DE CRÉDITOS	0,00	0,00		0,00
ALIENAÇÕES DE BENS	0,00	0,00		0,00
AMORTIZAÇÕES DE EMPRÉTIMOS	0,00	0,00		0,00
TRANFERÊNCIAS DE CAPITAL	0,00	0,00		0,00
OUTRAS RECEITAS DE CAPITAL	0,00	0,00		0,00
SUB TOTAL DAS RECEITAS (III) = (I+II)	690.058.600,00	728.558.600,00	728.936.674,00	378.074,00
OPERAÇÕES DE CRÉDITOS / REFINANCIAMENTO (IV)	0,00	0,00	0,00	0,00
SUB TOTAL COM REFINANCIAMENTO (V) = (III + IV)	690.058.600,00	728.558.600,00	728.936.674,00	378.074,00
DÉFICIT (VI)	1.341.673.693,00	1.477.125.489,02	1.474.289.859,84	-2.835.629,18
TOTAL (VII) = (V + VI)	2.031.732.293,00	2.205.684.089,02	2.203.226.533,84	-2.457.555,18
SALDOS DE EXERCÍCIOS ANTERIORES (UTILIZADOS PARA CRÉDITOS ADICIONAIS)	-	-	-	-

FUNDO PREVIDENCIÁRIO CAPITALIZADO

RECEITAS	PREVISÃO INICIAL	PREVISÃO ATUALIZADA (a)	RECEITAS REALIZADAS (b)	SALDO c=(b-a)
RECEITAS CORRENTES	71.145.000,00	71.145.000,00	126.443.459,48	55.298.459,48
RECEITA TRIBUTÁRIAS	0,00	0,00	0,00	0,00
RECEITA DE CONTRIBUIÇÕES	61.500.000,00	61.500.000,00	85.021.561,95	23.521.561,95
RECEITA PATRIMONIAL	9.645.000,00	9.645.000,00	41.421.897,53	31.776.897,53
RECEITA AGROPECUÁRIA	0,00	0,00	0,00	0,00
RECEITA INDUSTRIAL	0,00	0,00	0,00	0,00
RECEITA DE SERVIÇOS	0,00	0,00	0,00	0,00
TRANSFERÊNCIAS CORRENTES	0,00	0,00	0,00	0,00
OUTRAS RECEITAS CORRENTES	0,00	0,00	0,00	0,00
RECEITAS DE CAPITAL	0,00	0,00	0,00	0,00
OPERAÇÕES DE CRÉDITOS	0,00	0,00	0,00	0,00
ALIENAÇÕES DE BENS	0,00	0,00	0,00	0,00
AMORTIZAÇÕES DE EMPRÉTIMOS	0,00	0,00	0,00	0,00
TRANFERÊNCIAS DE CAPITAL	0,00	0,00	0,00	0,00
OUTRAS RECEITAS DE CAPITAL	0,00	0,00	0,00	0,00
SUB TOTAL DAS RECEITAS (III) = (I+II)	71.145.000,00	71.145.000,00	126.443.459,48	55.298.459,48
OPERAÇÕES DE CRÉDITOS / REFINANCIAMENTO (IV)	0,00	0,00	0,00	0,00
SUB TOTAL COM REFINANCIAMENTO (V) = (III + IV)	71.145.000,00	71.145.000,00	126.443.459,48	55.298.459,48
DÉFICIT (VI)	0,00	0,00	0,00	0,00
TOTAL (VII) = (V + VI)	71.145.000,00	71.145.000,00	126.443.459,48	55.298.459,48
SALDOS DE EXERCÍCIOS ANTERIORES (UTILIZADOS PARA CRÉDITOS ADICIONAIS)	-	-	-	-

CONSOLIDADO

RECEITAS	PREVISÃO INICIAL	PREVISÃO ATUALIZADA (a)	RECEITAS REALIZADAS (b)	SALDO c=(b-a)
RECEITAS CORRENTES	761.203.600,00	799.703.600,00	855.380.133,48	55.676.533,48
RECEITA TRIBUTÁRIAS	0,00	0,00	0,00	0,00
RECEITA DE CONTRIBUIÇÕES	719.700.000,00	751.200.000,00	776.079.874,12	24.879.874,12
RECEITA PATRIMONIAL	11.503.600,00	11.503.600,00	42.283.908,16	30.780.308,16
RECEITA AGROPECUÁRIA	0,00	0,00	0,00	0,00
RECEITA INDUSTRIAL	0,00	0,00	0,00	0,00
RECEITA DE SERVIÇOS	0,00	0,00	0,00	0,00
TRANSFERÊNCIAS CORRENTES	0,00	0,00	0,00	0,00
OUTRAS RECEITAS CORRENTES	30.000.000,00	37.000.000,00	37.016.351,20	16.351,20
RECEITAS DE CAPITAL	0,00	0,00	0,00	0,00
OPERAÇÕES DE CRÉDITOS	0,00	0,00	0,00	0,00
ALIENAÇÕES DE BENS	0,00	0,00	0,00	0,00
AMORTIZAÇÕES DE EMPRÉTIMOS	0,00	0,00	0,00	0,00
TRANFERÊNCIAS DE CAPITAL	0,00	0,00	0,00	0,00
OUTRAS RECEITAS DE CAPITAL	0,00	0,00	0,00	0,00
SUB TOTAL DAS RECEITAS (III) = (I+II)	761.203.600,00	799.703.600,00	855.380.133,48	55.676.533,48
OPERAÇÕES DE CRÉDITOS / REFINANCIAMENTO (IV)	0,00	0,00	0,00	0,00
SUB TOTAL COM REFINANCIAMENTO (V) = (III + IV)	761.203.600,00	799.703.600,00	855.380.133,48	55.676.533,48
DÉFICIT (VI)	1.341.673.693,00	1.477.125.489,02	1.348.092.677,47	-129.032.811,55
TOTAL (VII) = (V + VI)	2.102.877.293,00	2.276.829.089,02	2.203.472.810,95	-73.356.278,07
SALDOS DE EXERCÍCIOS ANTERIORES (UTILIZADOS PARA CRÉDITOS ADICIONAIS)	-	-	-	-

B

BALANÇO ORÇAMENTÁRIO – DESPESA

FUNDO PREVIDENCIÁRIO FINANCEIRO

DESPESAS	DOTAÇÃO INICIAL (d)	DOTAÇÃO ATUALIZADA (e)	EMPENHADA (f)	LIQUIDADADA (g)	PAGA (g)	SALDO DA DOTAÇÃO (i)=(e-f)
DESPESAS CORRENTES	2.031.131.293,00	2.205.622.786,57	2.203.165.231,39	2.203.058.602,10	2.203.058.107,20	2.457.555,18
PESSOAL E ENCARGOS SOCIAIS	2.019.191.293,00	2.200.962.060,47	2.198.614.767,52	2.198.614.767,52	2.198.614.767,52	2.347.292,95
JUROS E ENCARGOS DA DÍVIDA	0,00	0,00	0,00	0,00	0,00	0,00
OUTRAS DESPESAS CORRENTES	11.940.000,00	4.660.726,10	4.550.463,87	4.443.834,58	4.443.339,68	110.262,23
DESPESAS DE CAPITAL	601.000,00	61.302,45	61.302,45	61.302,45	61.302,45	0,00
INVESTIMENTOS	601.000,00	61.302,45	61.302,45	61.302,45	61.302,45	0,00
INVERÇÕES FINANCEIRAS	0,00	0,00	0,00	0,00	0,00	0,00
AMORTIZAÇÃO DA DÍVIDA	0,00	0,00	0,00	0,00	0,00	0,00
RESERVA DE CONTINGÊNCIA	0,00	0,00	0,00	0,00	0,00	0,00
RESERVA DO RPPS	0,00	0,00	0,00	0,00	0,00	0,00
SUB TOTAL DAS DESPESAS (IV)	2.031.732.293,00	2.205.684.089,02	2.203.226.533,84	2.203.119.904,55	2.203.119.409,65	2.457.555,18
REFINANCIAMENTO	0,00	0,00	0,00	0,00	0,00	0,00
SUBTOTAL C/ REFINANCIAMENTO (VII) = (VI + VII)	2.031.732.293,00	2.205.684.089,02	2.203.226.533,84	2.203.119.904,55	2.203.119.409,65	2.457.555,18
SUPERÁVIT (IX)	0,00	0,00	0,00	0,00	0,00	0,00
TOTAL (X) = (VII+IX)	2.031.732.293,00	2.205.684.089,02	2.203.226.533,84	2.203.119.904,55	2.203.119.409,65	2.457.555,18

FUNDO PREVIDENCIÁRIO CAPITALIZADO

DESPESAS	DOTAÇÃO INICIAL (d)	DOTAÇÃO ATUALIZADA (e)	EMPENHADA (f)	LIQUIDADADA (g)	PAGA (g)	SALDO DA DOTAÇÃO (i)=(e-f)
DESPESAS CORRENTES	4.650.000,00	4.650.000,00	246.277,11	246.277,11	246.277,11	4.403.722,89
PESSOAL E ENCARGOS SOCIAIS	4.600.000,00	4.600.000,00	246.091,17	246.091,17	246.091,17	4.353.908,83
JUROS E ENCARGOS DA DÍVIDA	0,00	0,00	0,00	0,00	0,00	0,00
OUTRAS DESPESAS CORRENTES	50.000,00	50.000,00	185,94	185,94	185,94	49.814,06
DESPESAS DE CAPITAL	0,00	0,00	0,00	0,00	0,00	0,00
INVESTIMENTOS	0,00	0,00	0,00	0,00	0,00	0,00
INVERÇÕES FINANCEIRAS	0,00	0,00	0,00	0,00	0,00	0,00
AMORTIZAÇÃO DA DÍVIDA	0,00	0,00	0,00	0,00	0,00	0,00
RESERVA DE CONTINGÊNCIA	0,00	0,00	0,00	0,00	0,00	0,00
RESERVA DO RPPS	66.495.000,00	66.495.000,00	0,00	0,00	0,00	66.495.000,00
SUB TOTAL DAS DESPESAS (IV)	71.145.000,00	71.145.000,00	246.277,11	246.277,11	246.277,11	70.898.722,89
REFINANCIAMENTO	0,00	0,00	0,00	0,00	0,00	0,00
SUBTOTAL C/ REFINANCIAMENTO (VII) = (VI + VII)	71.145.000,00	71.145.000,00	246.277,11	246.277,11	246.277,11	70.898.722,89
SUPERÁVIT (IX)	0,00	0,00	92.613.236,64	0,00	0,00	-92.613.236,64
TOTAL (X) = (VII+IX)	71.145.000,00	71.145.000,00	92.859.513,75	246.277,11	246.277,11	-21.714.513,75

9

CONSOLIDADO

DESPESAS	DOTAÇÃO INICIAL (d)	DOTAÇÃO ATUALIZADA (e)	EMPENHADA (f)	LIQUIDADADA (g)	PAGA (g)	SALDO DA DOTAÇÃO (i)=(e-f)
DESPESAS CORRENTES	2.035.781.293,00	2.210.272.786,57	2.203.411.508,50	2.203.304.879,21	2.203.304.384,31	6.861.278,07
PESSOAL E ENCARGOS SOCIAIS	2.023.791.293,00	2.205.562.060,47	2.198.860.858,69	2.198.860.858,69	2.198.860.858,69	6.701.201,78
JUROS E ENCARGOS DA DÍVIDA	0,00	0,00	0,00	0,00	0,00	0,00
OUTRAS DESPESAS CORRENTES	11.990.000,00	4.710.726,10	4.550.649,81	4.444.020,52	4.443.525,62	160.076,29
DESPESAS DE CAPITAL	601.000,00	61.302,45	61.302,45	61.302,45	61.302,45	0,00
INVESTIMENTOS	601.000,00	61.302,45	61.302,45	61.302,45	61.302,45	0,00
INVERÇÕES FINANCEIRAS	0,00	0,00	0,00	0,00	0,00	0,00
AMORTIZAÇÃO DA DÍVIDA	0,00	0,00	0,00	0,00	0,00	0,00
RESERVA DE CONTINGÊNCIA	0,00	0,00	0,00	0,00	0,00	0,00
RESERVA DO RPPS	66.495.000,00	66.495.000,00	0,00	0,00	0,00	66.495.000,00
SUB TOTAL DAS DESPESAS (IV)	2.102.877.293,00	2.276.829.089,02	2.203.472.810,95	2.203.366.181,66	2.203.365.686,76	73.356.278,07
REFINANCIAMENTO	0,00	0,00	0,00	0,00	0,00	0,00
SUBTOTAL C/ REFINANCIAMENTO (VII) = (VI + VII)	2.102.877.293,00	2.276.829.089,02	2.203.472.810,95	2.203.366.181,66	2.203.365.686,76	73.356.278,07
SUPERÁVIT (IX)	0,00	0,00	0,00	0,00	0,00	0,00
TOTAL (X) = (VII+IX)	2.102.877.293,00	2.276.829.089,02	2.203.472.810,95	2.203.366.181,66	2.203.365.686,76	73.356.278,07

5. BALANÇO FINANCEIRO

O Balanço Financeiro - Anexo 13 da Lei de 4.320/64 demonstra as receitas e despesas, os ingressos e desembolsos de recursos de natureza orçamentária e extra-orçamentária, conjugados com os saldos em espécie do exercício anterior, e os que se transferem para o exercício seguinte, que permitem avaliar o resultado financeiro a partir da diferença entre os saldos financeiros finais e iniciais.

FUNDO PREVIDENCIÁRIO FINANCEIRO

INGRESSOS				
ESPECIFICAÇÃO	710.842.906,52	27,54	728.936.674,00	27,13
RECEITA ORÇAMENTÁRIA		0,00		0,00
ORDINÁRIA	710.924.630,91	0,00	728.996.168,15	0,00
VINCULADA	-81.724,39	0,00	-59.494,15	0,00
(-) DEDUÇÃO DA RECEITA ORÇAMENTÁRIA	1.407.054.183,04	54,51	1.479.529.374,70	55,06
TRANSFERÊNCIAS FINANCEIRAS RECEBIDAS	1.407.054.183,04	54,51	1.479.529.374,70	55,06
Repasso p/ Cobertura de Insuficiências Financeiras	0,00	0,00	0,00	
RECEBIMENTOS EXTRAORÇAMENTÁRIOS	460.149.142,03	17,83	467.582.453,07	17,40
Insc. Restos a Pagar não processados	0,00	0,00	106.629,29	0,00
Insc. Restos a Pagar processados	113.221,13	0,00	494,90	0,00
Valores Restituíveis	460.035.920,90	17,82	467.475.328,88	17,40
SALDO EM ESPÉCIE DO EXERCÍCIO ANTERIOR	3.255.106,47	0,13	11.033.796,02	0,41
TOTAL	2.581.301.338,06	100,00	2.687.082.297,79	100,00

DISPÊNDIOS				
ESPECIFICAÇÃO	2018	%	2019	%
DESPESAS ORÇAMENTÁRIAS	2.106.276.528,77	81,60	2.203.226.533,84	81,99
ORDINÁRIA	0,00	0,00	0,00	0,00
VINCULADA	2.106.276.528,77	0,00	2.203.226.533,84	0,00
TRANSFERÊNCIAS FINANCEIRAS CONCEDIDAS	5.460.125,17	0,21	3.305.490,78	0,12
Transf. Financeiras Concedidas	5.460.125,17	0,21	3.305.490,78	0,12
PAGAMENTOS EXTRAORÇAMENTÁRIOS	458.530.888,10	17,76	465.939.643,67	17,34
Insc. Restos a Pagar não processados	32.372,06	0,00	0,00	0,00
Insc. Restos a Pagar processados	6.449,68	0,00	112.574,41	0,00
Valores Restituíveis	458.492.066,36	17,76	465.827.069,26	17,34
SALDO EM ESPÉCIE DO EXERCÍCIO SEGUINTE	11.033.796,02	0,43	14.610.629,50	0,54
TOTAL	2.581.301.338,06	100,00	2.687.082.297,79	100,00

No Exercício em análise o resultado financeiro do Fundo acima foi superavitário em R\$ 3.576.833,48 decorrente da diferença entre a disponibilidade financeira para o exercício seguinte (R\$ 14.610.629,50) e disponibilidade financeira do exercício anterior (R\$ 11.033.796,02).

FUNDO PREVIDENCIÁRIO CAPITALIZADO

No Fundo em análise, o resultado financeiro foi superavitário em R\$ 141.144.505,72 decorrente da diferença entre a disponibilidade financeira para o exercício seguinte (R\$ 464.139.259,97) e a disponibilidade financeira do exercício anterior (R\$ 322.994.754,25).

INGRESSOS				
ESPECIFICAÇÃO	2018	%	2019	%
RECEITA ORÇAMENTÁRIA	92.788.984,89	28,71	126.443.459,48	27,23
ORDINÁRIA	0,00	0,00	0,00	0,00
VINCULADA	94.790.533,71	0,00	129.984.131,53	0,00
(-) DEDUÇÃO DA RECEITA ORÇAMENTÁRIA	-2.001.548,82	-0,62	-3.540.672,05	-0,76
TRANSFERÊNCIAS FINANCEIRAS RECEBIDAS	101.859.330,78	31,52	14.946.819,73	3,22
Repasse p/ Cobertura de Insuficiências Financeiras	0,00	0,00	0,00	0,00
Transf. Financeiras Recebidas - Devolução - FPF	101.859.330,78	0,00	14.946.819,73	3,22
RECEBIMENTOS EXTRAORÇAMENTÁRIOS	14.984,13	0,00	25.349,96	0,01
Insc. Restos a Pagar não processados	0,00	0,00	0,00	0,00
Insc. Restos a Pagar processados	0,00	0,00	0,00	0,00
Valores Restituíveis	14.984,13	0,00	25.349,96	0,01
SALDO EM ESPÉCIE DO EXERCÍCIO ANTERIOR	128.522.080,07	39,77	322.994.754,25	69,55
TOTAL	323.185.379,87	100,00	464.410.383,42	100,00

DISPÊNDIOS				
ESPECIFICAÇÃO	2018	%	2019	%
DESPESAS ORÇAMENTÁRIAS	175.748,25	0,05	246.277,11	0,05
ORDINÁRIA	0,00	0,00	0,00	0,00
VINCULADA	175.748,25	0,00	246.277,11	0,00
TRANSFERÊNCIAS FINANCEIRAS CONCEDIDAS	0,00	0,00	0,00	0,00
Transf. Financeiras Concedidas	0,00	0,00	0,00	0,00
Transf. Financeiras Concedidas - FPC - LEI 10.604	0,00	0,00	0,00	0,00
PAGAMENTOS EXTRAORÇAMENTÁRIOS	14.877,37	0,00	24.846,34	0,01
Insc. Restos a Pagar não processados	0,00	0,00	0,00	0,00
Insc. Restos a Pagar processados	0,00	0,00	0,00	0,00
Valores Restituíveis	14.877,37	0,00	24.846,34	0,01
SALDO EM ESPÉCIE DO EXERCÍCIO SEGUINTE	322.994.754,25	99,94	464.139.259,97	99,93
TOTAL	323.185.379,87	100,00	464.410.383,42	100,00

CONSOLIDADO

Em 2019, o Resultado Financeiro decorrente da diferença entre a disponibilidade financeira final (R\$ 144.721.339,20) e a disponibilidade financeira inicial (R\$ 334.028.550,27) foi superavitário em R\$ 202.251.363,73, no Consolidado.

INGRESSOS				
ESPECIFICAÇÃO	2018	%	2019	%
RECEITA ORÇAMENTÁRIA	803.631.891,41	27,67	855.380.133,48	27,14
ORDINÁRIA	0,00	0,00	0,00	0,00
VINCULADA	805.715.164,62	0,00	858.980.299,68	0,00
(-) DEDUÇÃO DA RECEITA ORÇAMENTÁRIA	-2.083.273,21	-0,07	-3.600.166,20	-0,11
TRANSFERÊNCIAS FINANCEIRAS RECEBIDAS	1.508.913.513,82	51,95	1.494.476.194,43	47,42
Repasso p/ Cobertura de Insuficiências Financeiras	1.407.054.183,04	48,44	1.479.529.374,70	46,95
Transf. Financeiras Recebidas - Devolução - FPF	101.859.330,78	0,00	14.946.819,73	0,47
RECEBIMENTOS EXTRAORÇAMENTÁRIOS	460.164.126,16	15,84	467.607.803,03	14,84
Insc. Restos a Pagar não processados	0,00	0,00	106.629,29	0,00
Insc. Restos a Pagar processados	113.221,13	0,00	494,90	0,00
Valores Restituíveis	460.050.905,03	15,84	467.500.678,84	14,83
SALDO EM ESPÉCIE DO EXERCÍCIO ANTERIOR	131.777.186,54	4,54	334.028.550,27	10,60
TOTAL	2.904.486.717,93	100,00	3.151.492.681,21	100,00

O resultado financeiro do exercício não deve ser confundido com o superávit ou déficit financeiro do exercício apurado no Balanço Patrimonial.

DISPÊNDIOS				
ESPECIFICAÇÃO	2018	%	2019	%
DESPESAS ORÇAMENTÁRIAS	2.106.452.277,02	72,52	2.203.472.810,95	69,92
ORDINÁRIA	0,00	0,00	0,00	0,00
VINCULADA	2.106.452.277,02	0,00	2.203.472.810,95	0,00
TRANSFERÊNCIAS FINANCEIRAS CONCEDIDAS	5.460.125,17	0,19	3.305.490,78	0,10
Transf. Financeiras Concedidas	5.460.125,17	0,19	3.305.490,78	0,10
PAGAMENTOS EXTRAORÇAMENTÁRIOS	458.545.765,47	15,79	465.964.490,01	14,79
Insc. Restos a Pagar não processados	32.372,06	0,00	0,00	0,00
Insc. Restos a Pagar processados	6.449,68	0,00	112.574,41	0,00
Valores Restituíveis	458.506.943,73	15,79	465.851.915,60	14,78
SALDO EM ESPÉCIE DO EXERCÍCIO SEGUINTE	334.028.550,27	11,50	478.749.889,47	15,19
TOTAL	2.904.486.717,93	100,00	3.151.492.681,21	100,00

6. BALANÇO PATRIMONIAL

De acordo com o MCASP o Balanço Patrimonial evidencia, qualitativa e quantitativamente, a situação patrimonial da entidade pública por meio de contas representativas do patrimônio público, bem como os atos potenciais, que são registrados em contas de compensação.

A nova contabilidade tem como enfoque o Patrimônio ressaltando a necessidade de evidenciar sua real dimensão, ao invés do enfoque predominantemente orçamentário até então utilizado. Para tanto há uma observância aos princípios contábeis da competência e oportunidade.

Os elementos patrimoniais estão classificados segundo o grau de conversibilidade e exigibilidade em Circulante e Não Circulante. Compõe o Balanço Patrimonial o Quadro Principal, Quadro de Ativo e Passivos Financeiros e Permanentes, o Quadro das Contas de Compensações; e Quadro de Superávit/Déficit Financeiro. Como se demonstra a seguir:

FUNDO PREVIDENCIÁRIO FINANCEIRO Quadro Principal

ATIVO				PASSIVO			
TÍTULOS	2018	2019	AH	TÍTULOS	2018	2019	AH
Ativo Circulante	33.184.809,34	25.332.400,40	-23,66	Passivo Circulante	23.402.369,25	24.938.316,64	6,56
Ativo Não Circulante	103.455.869,57	100.456.976,00	-2,90	Passivo Não Circulante	24.838.031,37	38.143.987,93	53,57
Realizável L.Prazo	10.766.353,78	9.297.866,16	-13,64	Total Passivo	48.240.400,62	63.082.304,57	30,77
Investimentos	0,00	0,00	*	Patrimônio Líquido			
Imobilizado	98.673.414,43	98.734.716,88	0,06	Patrimônio Social	0,00	0,00	*
(-) Depreciação	-5.983.898,64	-7.575.607,04	26,60	Patrimônio de Capital	0,00	0,00	*
				Resultados Acumulados	88.400.278,29	62.707.071,83	-29,06
				Total do PL	88.400.278,29	62.707.071,83	-29,06
TOTAL	136.640.678,91	125.789.376,40	-7,94	TOTAL	136.640.678,91	125.789.376,40	-7,94
Ativo Financeiro	11.033.796,02	14.610.629,50	32,42	Passivo Financeiro	23.402.369,25	25.044.945,93	7,02
Ativo Permanente	125.606.882,89	111.178.746,90	-11,49	Passivo Permanente	24.838.031,37	38.143.987,93	53,57
Saldo Patrimonial					88.400.278,29	62.600.442,54	-29,19

FUNDO PREVIDENCIÁRIO CAPITALIZADO

Quadro Principal

ATIVO				PASSIVO			
TÍTULOS	2018	2019	AH	TÍTULOS	2018	2019	AH
Ativo Circulante	330.264.353,70	477.538.071,34	44,59	Passivo Circulante	1.415,29	1.918,91	35,58
Ativo Não Circulante	9.646.512,14	8.366.341,40	-13,27	Passivo Não Circulante	135.260.543,57	485.904.412,74	259,24
Realizável L.Prazo	9.646.512,14	8.366.341,40	*	Total Passivo	135.261.958,86	485.906.331,65	259,23
Investimentos	0,00	0,00	*	Patrimônio Líquido			
Imobilizado	0,00	0,00	*	Patrimônio Social	0,00	0,00	*
(-) Depreciação	0,00	0,00	*	Patrimônio de Capital	0,00	0,00	*
				Resultados Acumulados	204.648.906,98	-1.918,91	-100,00
				Total do PL	204.648.906,98	-1.918,91	-100,00
TOTAL	339.910.865,84	485.904.412,74	42,95	TOTAL	339.910.865,84	485.904.412,74	42,95
Ativo Financeiro	322.994.754,25	464.139.259,97	43,70	Passivo Financeiro	1.415,29	1.918,91	35,58
Ativo Permanente	16.916.111,59	21.765.152,77	28,67	Passivo Permanente	135.260.543,57	485.904.412,74	259,24
Saldo Patrimonial					204.648.906,98	-1.918,91	-100,00

CONSOLIDADO

Quadro Principal

ATIVO				PASSIVO			
TÍTULOS	2018	2019	AH	TÍTULOS	2018	2019	AH
Ativo Circulante	363.449.163,04	502.870.471,74	38,36	Passivo Circulante	23.403.784,54	24.940.235,55	6,56
Ativo Não Circulante	113.102.381,71	108.823.317,40	-3,78	Passivo Não Circulante	160.098.574,94	524.048.400,67	227,33
Realizável L.Prazo	20.412.865,92	17.664.207,56	-13,47	Total Passivo	183.502.359,48	548.988.636,22	199,17
Investimentos	0,00	0,00	*	Patrimônio Líquido			
Imobilizado	98.673.414,43	98.734.716,88	0,06	Patrimônio Social	0,00	0,00	*
(-) Depreciação	-5.983.898,64	-7.575.607,04	26,60	Patrimônio de Capital	0,00	0,00	*
				Resultados Acumulados	293.049.185,27	62.705.152,92	-78,60
				Total do PL	293.049.185,27	62.705.152,92	-78,60
TOTAL	476.551.544,75	611.693.789,14	28,36	TOTAL	476.551.544,75	611.693.789,14	28,36
Ativo Financeiro	334.028.550,27	478.749.889,47	43,33	Passivo Financeiro	23.403.784,54	25.046.864,84	7,02
Ativo Permanente	142.522.994,48	132.943.899,67	-6,72	Passivo Permanente	160.098.574,94	524.048.400,67	227,33
Saldo Patrimonial					293.049.185,27	62.598.523,63	-78,64

Analisando-se o quadro acima, observa-se um diminuição do patrimônio na ordem de 78,60%, justificado pelo o aumento das Provisões Matemáticas Previdenciárias.

6.1 ATIVO CIRCULANTE

O Ativo Circulante compreende ativos que estejam disponíveis para realização imediata ou expectativa de realização até 12 meses da data das demonstrações contábeis, integram o AC: Caixa e Equivalentes de Caixa, Créditos a Curto Prazo, Estoques entre outros. Na composição do AC destacam-se Caixa e Equivalente de Caixa no montante de R\$ 478.749.889,47; Demais Créditos e Valores a Curto Prazo R\$ 24.098.704,44 e R\$ 21.877,83 referentes a Estoques.

6.1.1 DISPONIBILIDADE

Comparando-se a disponibilidade de recursos existente ao final do exercício de 2017 com a apresentada ao término de 2018, verifica-se uma variação positiva de 238,97% no Fundo Previdenciário Financeiro, 151,31% no Fundo Previdenciário Capitalizado e 153,48% no Consolidado, conforme se observa a seguir:

A

FUNDO PREVIDENCIÁRIO FINANCEIRO

DISPONÍVEL	2018	2019	AH
CAIXA E EQUIVALENTE DE CAIXA	11.033.796,02	14.610.629,50	32,42

FUNDO PREVIDENCIÁRIO CAPITALIZADO

DISPONÍVEL	2018	2019	AH
CAIXA E EQUIVALENTE DE CAIXA	322.994.754,25	464.139.259,97	43,70

CONSOLIDADO

DISPONÍVEL	2018	2019	AH
CAIXA E EQUIVALENTE DE CAIXA	334.028.550,27	478.749.889,47	43,33

6.1.2 DEMAIS CRÉDITOS A CURTO PRAZO

Os valores registrados em Demais créditos a curto prazo no exercício de 2019, referem-se a contribuições previdenciárias a receber (R\$ 22.360.327,79) E compensação previdenciária a receber (R\$ 1.738.376,65).

Em relação ao Exercício de 2018, houve um decréscimo de 51,67% no Fundo Previdenciário Financeiro e um crescimento 84,31% no Fundo Previdenciário Capitalizado. Já em relação ao Consolidado houve uma diminuição de 18,06.

FUNDO PREVIDENCIÁRIO FINANCEIRO

	2018	2019	AH
DEMAIS CRÉDITOS A CUTO PRAZO	22.141.124,44	10.699.893,07	-51,67

FUNDO PREVIDENCIÁRIO CAPITALIZADO

	2018	2019	AH
DEMAIS CRÉDITOS A CUTO PRAZO	7.269.599,45	13.398.811,37	84,31

CONSOLIDADO

	2018	2019	AH
DEMAIS CRÉDITOS A CUTO PRAZO	29.410.723,89	24.098.704,44	-18,06

6.1.3 CRÉDITOS A LONGO PRAZO

Os valores registrados em Créditos a longo prazo no exercício de 2019, referem-se a contribuições previdenciárias parceladas a receber no valor de R\$ 17.664.207,56.

Em relação ao Exercício de 2018, houve um decréscimo de 13,47%, tendo em vista que as parcelas de todos os Termos de Acordos vem sendo pagas em dia.

FUNDO PREVIDENCIÁRIO FINANCEIRO

	2018	2019	AH
CRÉDITOS A LONGO PRAZO	10.766.353,78	9.297.866,16	-13,64

FUNDO PREVIDENCIÁRIO CAPITALIZADO

	2018	2019	AH
CRÉDITOS A LONGO PRAZO	9.646.512,14	8.366.341,40	-13,27

CONSOLIDADO

	2018	2019	AH
CRÉDITOS A LONGO PRAZO	20.412.865,92	17.664.207,56	-13,47

6.3 PASSIVO CIRCULANTE

O Passivo Circulante compreende passivos exigíveis até 12 meses após das demonstrações contábeis, integram o PC: Obrigações Trabalhistas, Previdenciárias, Empréstimos e Financiamentos a Curto Prazo, Fornecedores e Contas a Pagar a Curto Prazo, Obrigações Fiscais a CP e Demais Obrigações a Curto Prazo..

Tal qual no exercício de 2018, o passivo circulante que espelha as obrigações de curto prazo, teve sua maior representatividade nas Demais Obrigações a Curto Prazo, que correspondem a 99,99% em 2019, conforme quadro abaixo:

FUNDO PREVIDENCIÁRIO FINANCEIRO

PASSIVO CIRCULANTE	2018	AV %	2019	AV %	Diferença	AH %
Obrig. Trab., e Previdenciárias	0,00	0,00	0,00	0,00	0,00	0,00
Fornecedores e Contas a C.P.	114.541,13	0,49	2.228,90	0,01	-112.312,23	-98,05
Demais Obrigações a Curto Prazo	23.287.828,12	99,51	24.936.087,74	99,99	1.648.259,62	7,08
SOMA	23.402.369,25	100,00	24.938.316,64	100,00	1.535.947,39	6,56

FUNDO PREVIDENCIÁRIO CAPITALIZADO

PASSIVO CIRCULANTE	2018	AV %	2019	AV %	Diferença	AH %
Obrig. Trab., e Previdenciárias	0,00	0,00	0,00	0,00	0,00	*
Fornecedores e Contas a C.P.	0,00	0,00	0,00	0,00	0,00	*
Demais Obrigações a Curto Prazo	1.415,29	100,00	1.918,91	100,00	503,62	35,58
SOMA	1.415,29	100,00	1.918,91	100,00	503,62	35,58

CONSOLIDADO

PASSIVO CIRCULANTE	2018	AV %	2019	AV %	Diferença	AH %
Obrig. Trab., e Previdenciárias	0,00	0,00	0,00	0,00	0,00	0,00
Fornecedores e Contas a C.P.	114.541,13	0,49	2.228,90	0,01	-112.312,23	-98,05
Demais Obrigações a Curto Prazo	23.289.243,41	99,51	24.938.006,65	99,99	1.648.763,24	7,08
SOMA	23.403.784,54	100,00	24.940.235,55	100,00	1.536.451,01	6,56

A planilha acima demonstra também acréscimo de 6,56% nas obrigações de curto prazo.

6.4 PASSIVO NÃO CIRCULANTE

Composto pelo grupo de contas cuja realização ocorre 12 meses após a data das demonstrações contábeis. Integram o Ativo Não Circulante: Realizáveis em Longo Prazo, Imobilizado, Investimentos. A seguir destacam-se as contas que ao longo do exercício em análise tiveram alterações mais significativas.

FUNDO PREVIDENCIÁRIO FINANCEIRO

PASSIVO NÃO CIRCULANTE	2018	AV %	2019	AV %	Diferença	AH %
Obrig. Trab., e Previdenciárias LP	3.610.531,42	14,54	3.535.599,20	9,27	-74.932,22	0,00
Fornecedores e Contas a L.P.	0,00	0,00	0,00	0,00	0,00	0,00
Provisões a Longo Prazo	21.227.499,95	85,46	34.608.388,73	90,73	13.380.888,78	0,00
SOMA	24.838.031,37	100,00	38.143.987,93	100,00	13.305.956,56	53,57

FUNDO PREVIDENCIÁRIO CAPITALIZADO

PASSIVO NÃO CIRCULANTE	2018	AV %	2019	AV %	Diferença	AH %
Obrig. Trab., e Previdenciárias LP	0,00	0,00	0,00	0,00	0,00	0,00
Fornecedores e Contas a L.P.	0,00	0,00	0,00	0,00	0,00	0,00
Provisões a Longo Prazo	135.260.543,57	100,00	485.904.412,74	100,00	350.643.869,17	0,00
SOMA	135.260.543,57	100,00	485.904.412,74	100,00	350.643.869,17	259,24

CONSOLIDADO

PASSIVO NÃO CIRCULANTE	2018	AV %	2019	AV %	Diferença	AH %
Obrig. Trab., e Previdenciárias LP	3.610.531,42	2,26	3.535.599,20	0,67	-74.932,22	0,00
Fornecedores e Contas a L.P.	0,00	0,00	0,00	0,00	0,00	0,00
Provisões a Longo Prazo	156.488.043,52	97,74	520.512.801,47	99,33	364.024.757,95	232,62
SOMA	160.098.574,94	100,00	524.048.400,67	100,00	363.949.825,73	227,33

Em relação ao exercício anterior, houve um acréscimo de 227,33% no Passivo Não Circulante.

As Provisões a Longo Prazo é representada pelo saldo das Provisões Matemática Previdenciárias.

6.4.1 PROVISÕES MATEMÁTICAS PREVIDENCIÁRIAS

Provisões Mat. Previdenciárias	2018	2019	AH %
Fundo Previdenciário Financeiro	21.227.499,95	34.608.388,73	63,04
Fundo Previdenciário Capitalizado	135.260.543,57	485.904.412,74	259,24
SOMA	156.488.043,52	520.512.801,47	232,62

Da análise do quadro acima, observa-se uma variação positiva de 63,04% do Fundo previdenciário Financeiro, de 259,24% do Fundo Previdenciário Capitalizado e de 232,62% do Consolidado em relação ao exercício de 2018.

Portanto, de acordo com a Nota Explicativa emitida pelo atuário, a variação do Fundo Financeiro se deve, principalmente, pela alteração da taxa de juros para 5,00% da Provisão Matemática do respectivo fundo entre os exercícios 2019 e 2020, ao passo que a variação do

Fundo Capitalizado deve-se, principalmente, ao aumento da respectiva Reserva Matemática de Benefícios a Conceder no fundo.

6.5 SALDO PATRIMONIAL

O Patrimônio Líquido compreende o valor residual positivo entre o valor do Ativo e do Passivo.

Quando o valor do Passivo for maior que o valor do Ativo, o resultado é denominado Passivo a Descoberto.

No Patrimônio Líquido, deve ser evidenciado o resultado do período segregado dos resultados acumulados de períodos anteriores.

Integram o Patrimônio Líquido: patrimônio social/capital social, reservas de capital, ajustes de avaliação patrimonial, reservas de lucros, ações ou cotas em tesouraria, resultados acumulados e outros desdobramentos do saldo patrimonial.

O saldo patrimonial segundo o art.105 da Lei 4.320/64 do exercício de 2019, decorrente da diferença entre o ativo e o passivo do Balanço Patrimonial, resultou no Patrimônio Líquido de R\$ 62.598.523,63 no Consolidado, tendo assim um decréscimo de 78,64%, em relação ao ano anterior, conforme pode se verificar a seguir:

FUNDO PREVIDENCIÁRIO FINANCEIRO

	2018	2019	AH %
Soma do Ativo	136.640.678,91	125.789.376,40	-7,94
Soma do Passivo	48.240.400,62	63.188.933,86	30,99
Saldo Patrimonial	88.400.278,29	62.600.442,54	-29,19

FUNDO PREVIDENCIÁRIO CAPITALIZADO

	2018	2019	AH %
Soma do Ativo	339.910.865,84	485.904.412,74	42,95
Soma do Passivo	135.261.958,86	485.906.331,65	259,23
Saldo Patrimonial	204.648.906,98	-1.918,91	-100,00

CONSOLIDADO

	2018	2019	AH %
Soma do Ativo	476.551.544,75	611.693.789,14	28,36
Soma do Passivo	183.502.359,48	549.095.265,51	199,23
Saldo Patrimonial	293.049.185,27	62.598.523,63	-78,64

7. DEMONSTRAÇÃO DAS VARIAÇÕES PATRIMONIAIS

As variações patrimoniais aumentativas e diminutivas resultantes ou não da execução orçamentária registradas no Anexo - 15 da Lei nº. 4.320/1964 - Demonstração das Variações Patrimoniais permite apurar o resultado patrimonial do exercício.

7.1 RESULTADO DO EXERCÍCIO

No exercício de 2019, o confronto entre as variações patrimoniais quantitativas aumentativas e diminutivas demonstra o resultado patrimonial do período. Assim verifica-se ao final do exercício um resultado negativo de R\$ 25.693.206,46 no Fundo Previdenciário Financeiro, de R\$ 204.650.825,89 no Fundo Previdenciário Capitalizado e de 230.344.032,35 no Consolidado, como se segue:

FUNDO PREVIDENCIÁRIO FINANCEIRO

ESPECIFICAÇÃO	2018	2019	AH %
Variações Patrimoniais Aumentativas	2.210.389.503,50	2.206.388.723,75	-0,18
Variações Patrimoniais Diminutivas	2.115.269.684,88	2.232.081.930,21	5,52
Resultado Patrimonial do Período	95.119.818,62	-25.693.206,46	-127,01

FUNDO PREVIDENCIÁRIO CAPITALIZADO

ESPECIFICAÇÃO	2018	2019	AH %
Variações Patrimoniais Aumentativas	195.964.455,46	216.390.136,98	10,42
Variações Patrimoniais Diminutivas	74.579.805,27	421.040.962,87	464,55
Resultado Patrimonial do Período	121.384.650,19	-204.650.825,89	-268,60

CONSOLIDADO

ESPECIFICAÇÃO	2018	2019	AH %
Variações Patrimoniais Aumentativas	2.406.353.958,96	2.422.778.860,73	0,68
Variações Patrimoniais Diminutivas	2.189.849.490,15	2.653.122.893,08	21,16
Resultado Patrimonial do Período	216.504.468,81	-230.344.032,35	-206,39


CONSIDERAÇÕES FINAIS

As Notas Explicativas acima tem por objetivo subsidiar a Prestação de Contas do Exercício de 2019 da Paraíba Previdência junto ao Tribunal de Contas do Estado – TCE-PB.

Registra-se, por oportuno, que as demonstrações contábeis foram elaboradas em conformidade com a Lei nº. 4.320/1964 e em observância aos atos normativos expedidos pela Secretaria do Tesouro Nacional – STN do Ministério da Fazenda, a quem compete a edição de normas para fins de padronização e consolidação das contas nacionais.

Finalmente, ressalte-se que as Notas Explicativas e demais elementos que compõe a Prestação de Contas da PBPREV é resultado do esforço e dedicação de todos os servidores lotados na Gerência Contábil e Financeira desta Autarquia.

João Pessoa, 31 de Dezembro de 2019.


LUIZ CARLOS JUNIOR
Gerente Contábil e Financeiro da PBPREV
CRC/PB 008889/O-5

BALANÇO ORÇAMENTÁRIO - ANEXO 12

DA LEI Nº 4.320/64

BALANCO ORCAMENTARIO				ANEXO 12
RECEITAS ORCAMENTARIAS	PREVISAO INICIAL	PREVISAO ATUALIZADA (A)	RECEITAS REALIZADAS (B)	SALDO C=(B-A)
RECEITAS CORRENTES	761.203.600,00	799.703.600,00	855.380.133,48	55.676.533,48
RECEITA TRIBUTARIA	0,00	0,00	0,00	0,00
IMPOSTOS	0,00	0,00	0,00	0,00
TAXAS	0,00	0,00	0,00	0,00
RECEITA DE CONTRIBUICOES	719.700.000,00	751.200.000,00	776.079.874,12	24.879.874,12
CONTRIBUICOES SOCIAIS	719.700.000,00	751.200.000,00	776.079.874,12	24.879.874,12
RECEITA PATRIMONIAL	11.503.600,00	11.503.600,00	42.283.908,16	30.780.308,16
RECEITAS IMOBILIARIAS	108.600,00	108.600,00	81.866,24	-26.733,76
RECEITAS DE VALORES MOBILIARIOS	11.395.000,00	11.395.000,00	42.196.719,72	30.801.719,72
REC DE CONCESSOES E PERMISSOES	0,00	0,00	0,00	0,00
OUTRAS RECEITAS PATRIMONIAIS	0,00	0,00	0,00	0,00
RECEITA INDUSTRIAL	0,00	0,00	5.322,20	5.322,20
RECEITA DA INDUSTRIA DE TRANSFORMACAO	0,00	0,00	0,00	0,00
RECEITA DE SERVICOS	0,00	0,00	0,00	0,00
TRANSFERENCIAS CORRENTES	0,00	0,00	0,00	0,00
TRANSF. INTERGOVERNAMENTAIS	0,00	0,00	0,00	0,00
TRANSFERENCIAS DE CONVENIOS	0,00	0,00	0,00	0,00
OUTRAS RECEITAS CORRENTES	30.000.000,00	37.000.000,00	37.016.351,20	16.351,20
MULTAS E JUROS DE MORA	0,00	0,00	0,00	0,00
INDENIZACOES E RESTITUICOES	0,00	0,00	0,00	0,00
RECEITA DA DIVIDA ATIVA	0,00	0,00	0,00	0,00
RECEITAS DIVERSAS	30.000.000,00	37.000.000,00	37.016.351,20	16.351,20
RECEITAS DE CAPITAL	0,00	0,00	0,00	0,00
OPERACOES DE CREDITO	0,00	0,00	0,00	0,00
OPERACOES DE CREDITO INTERNAS	0,00	0,00	0,00	0,00
OPERACOES DE CREDITO EXTERNAS	0,00	0,00	0,00	0,00
ALIENACAO DE BENS	0,00	0,00	0,00	0,00
ALIENACAO DE BENS MOVEIS	0,00	0,00	0,00	0,00
ALIENACAO DE BENS IMOVEIS	0,00	0,00	0,00	0,00
AMORTIZACAO DE EMPRESTIMOS	0,00	0,00	0,00	0,00
AMORTIZACAO DE EMPRESTIMOS DIVERSOS	0,00	0,00	0,00	0,00
TRANSFERENCIAS DE CAPITAL	0,00	0,00	0,00	0,00
TRANSFERENCIAS INTERGOVERNAMENTAIS	0,00	0,00	0,00	0,00
TRANSFERENCIAS DE CONVENIOS	0,00	0,00	0,00	0,00
OUTRAS RECEITAS DE CAPITAL	0,00	0,00	0,00	0,00
INTEGRALIZACAO DO CAPITAL SOCIAL	0,00	0,00	0,00	0,00
OUTRAS RECEITAS	0,00	0,00	0,00	0,00
SUBTOTAL DAS RECEITAS (I)	761.203.600,00	799.703.600,00	855.380.133,48	55.676.533,48
REFINANCIAMENTO				
OPERACOES DE CREDITO INTERNAS				
MOBILIARIA				
OPERACOES DE CREDITO EXTERNAS				
MOBILIARIA				
CONTRATUAL				
SUBTOTAL COM FINANCIAMENTO (III) = (I+II)	761.203.600,00	799.703.600,00	855.380.133,48	55.676.533,48
DEFICIT (IV)	-	1.477.125.489,02	1.348.092.677,47	-129.032.811,55
TOTAL (V) = (III+IV)	2.102.877.293,00	2.276.829.089,02	2.203.472.810,95	-73.356.278,07

[Handwritten signature]

* - - - - - *
 * ESTADO DA PARAIBA *
 * CONTROLADORIA GERAL DO ESTADO DA PARAIBA *
 * PARAIBA PREVIDENCIA - PPREV *
 * EXERCICIO: 2019 PERIODO (MES): DEZEMBRO DATA EMISSAO: 13/01/2020 - HORA: 10:34 *
 * - - - - - *
 SALDOS DE EXERCICIOS ANTERIORES
 (UTILIZADOS PARA CREDITOS ADICIONAIS)
 SUPERAVIT FINANCEIROS
 REABERTURA DE CREDITOS ADICIONAIS

BALANCO ORCAMENTARIO



BALANÇO ORÇAMENTÁRIO									
* ESTADO DA PARAIBA									
* CONTROLADORIA GERAL DO ESTADO DA PARAIBA									
* PARAIBA PREVIDENCIA - BBPREV									
* EXERCÍCIO: 2019 PERÍODO (MES): DEZEMBRO DATA EMISSÃO: 13/01/2020 - HORA: 10:34									
* PAGINA: 0003									
* ANEXO 12									
DESPESAS ORÇAMENTARIAS	DOTAÇÃO INICIAL (d)	DOTAÇÃO ATUALIZADA (e)	DESPESAS EMPENHADAS (f)	DESPESAS LIQUIDADAS (g)	DESPESAS PAGAS (h)	SALDO DA DOTAÇÃO (i) = (e-f)			
DESPESAS CORRENTES	2.035.781.293,00	2.210.272.786,57	2.203.411.508,50	2.203.304.879,21	2.203.304.384,31	6.861.278,07			
PESSOAL E ENCARGOS SOCIAIS	2.023.791.293,00	2.205.562.060,47	2.198.860.858,69	2.198.860.858,69	2.198.860.858,69	6.701.201,78			
JUROS E ENCARGOS DA DÍVIDA									
OUTRAS DESPESAS CORRENTES	11.990.000,00	4.710.726,10	4.550.649,81	4.444.020,52	4.443.525,62	160.076,29			
DESPESAS DE CAPITAL	601.000,00	61.302,45	61.302,45	61.302,45	61.302,45				
INVESTIMENTOS	601.000,00	61.302,45	61.302,45	61.302,45	61.302,45				
INVERSOES FINANCEIRAS									
AMORTIZAÇÃO DA DÍVIDA									
RESERVA DE CONTINGÊNCIA	66.495.000,00	66.495.000,00				66.495.000,00			
RESERVA DO RPPS									
SUBTOTAL DAS DESPESAS (VI)	2.102.877.293,00	2.276.829.089,02	2.203.472.810,95	2.203.366.181,66	2.203.365.686,76	73.356.278,07			
AMORTIZAÇÃO DA DÍVIDA / REFINANCIAMENTO (VII)									
AMORTIZAÇÃO DA DÍVIDA INTERNA									
DÍVIDA MOBILIÁRIA									
OUTRAS DÍVIDAS									
AMORTIZAÇÃO DA DÍVIDA EXTERNA									
DÍVIDA MOBILIÁRIA									
OUTRAS DÍVIDAS									
SUBTOTAL COM REFINANCIAMENTO (VIII) = (VI+VII)	2.102.877.293,00	2.276.829.089,02	2.203.472.810,95	2.203.366.181,66	2.203.365.686,76	73.356.278,07			
SUPERÁVIT (IX)									
TOTAL (X) = (VIII+IX)	2.102.877.293,00	2.276.829.089,02	2.203.472.810,95	2.203.366.181,66	2.203.365.686,76	73.356.278,07			


19 46


BALANÇO ORÇAMENTÁRIO

RESTOS A PAGAR NÃO PROCESSADOS	EM EXERCÍCIOS ANTERIORES (a)	INSCRITOS EM 31 DEZEMBRO EXERC. ANTERIOR (b)	LIQUIDADOS (c)	PAGOS (d)	CANCELADOS (e)	SALDOS (f) = (a+b-d-e)
DESPESAS CORRENTES						
PESSOAL E ENCARGOS SOCIAIS						
JUROS E ENCARGOS DA DÍVIDA						
OUTRAS DESPESAS CORRENTES						
DESPESAS DE CAPITAL						
INVESTIMENTOS						
INVERSOES FINANCEIRAS						
AMORTIZAÇÃO DA DÍVIDA						
TOTAL						

ANEXO 2 - QUADRO DA EXECUÇÃO DOS RESTOS A PAGAR PROCESSADOS E NÃO PROCESSADOS LIQUIDADOS:

RESTOS A PAGAR PROCESSADOS E NÃO PROCESSADOS LIQUIDADOS	EM EXERCÍCIOS ANTERIORES (a)	INSCRITOS EM 31 DEZEMBRO EXERC. ANTERIOR (b)	PAGOS (c)	CANCELADOS (d)	SALDOS (e) = (a+b-c-d)
DESPESAS CORRENTES	1.320,00	113.221,13	112.574,41	232,72	1.734,00
PESSOAL E ENCARGOS SOCIAIS					
JUROS E ENCARGOS DA DÍVIDA					
OUTRAS DESPESAS CORRENTES	1.320,00	113.221,13	112.574,41	232,72	1.734,00
DESPESAS DE CAPITAL					
INVESTIMENTOS					
INVERSOES FINANCEIRAS					
AMORTIZAÇÃO DA DÍVIDA					
TOTAL	1.320,00	113.221,13	112.574,41	232,72	1.734,00



 José Antonio Coelho Cavalcanti
 Presidente da Pbprev
 PARAIBA PREVIDÊNCIA



 Luiz Carlos Júnior
 Gerente Contábil e Financeiro
 Pbprev
 CRC/PB 8.889/0-5

BALANÇO FINANCEIRO - ANEXO 13

DA LEI Nº 4.320/64

BALANÇO FINANCEIRO						ANEXO 13
* ESTADO DA PARAIBA						
* CONTROLADORIA GERAL DO ESTADO						
* PARAIBA PREVIDENCIA - PBPREV						
* EXERCÍCIO: 2019 PERÍODO(MES): DEZEMBRO						PAGINA: 0001
* DATA EMISSÃO: 13/01/2020 - HORA: 10:35						
* INGRESSOS						
ESPECIFICACAO	EXERC ATUAL	EXERC ANTERIOR	ESPECIFICACAO	EXERC ATUAL	EXERC ANTERIOR	DISPENSÍOS
RECEITA ORCAMENTARIA (I)	855.380.133,48	803.631.891,41	DESPESA ORCAMENTARIA (VI)	2.203.472.810,95	2.106.452.277,02	
ORDINARIA	0,00	0,00	ORDINARIA	0,00	0,00	
VINCULADA	858.980.299,68	805.715.164,62	VINCULADA	2.203.472.810,95	2.106.452.277,02	
EDUCACAO			EDUCACAO			
SAUDE			SAUDE			
PREVIDENCIA SOCIAL - RPPS	858.980.299,68	805.715.164,62	PREVIDENCIA SOCIAL - RPPS	2.203.472.810,95	2.106.452.277,02	
ASSISTENCIA SOCIAL			ASSISTENCIA SOCIAL			
CONVENIO			CONVENIO			
INFRAESTUTURA DE TRANSPOR			INFRAESTUTURA DE TRANSPOR			
OUTRAS DESTINACOES			OUTRAS DESTINACOES			
(-) DEDUCOES DA RECEITA ORCAMENTARIA	3.600.166,20	2.083.273,21				
TRANSFERENCIAS FINANCEIRAS RECEBIDAS (II)	1.494.476.194,43	1.508.913.513,82	TRANSFERENCIAS FINANCEIRAS CONCEDIDAS (VII)	3.305.490,78	5.460.125,17	
RECEBIMENTOS			PAGAMENTOS			
EXTRAORCAMENTARIOS (III)	467.607.803,03	460.164.126,18	EXTRAORCAMENTARIOS (VIII)	465.964.490,01	458.545.765,49	
Insc. RP não processados	106.629,29		Pagto RP não Processados		32.372,06	
Insc. RP processados	494,90	113.221,13	Pagto RP Processados	112.574,41	6.449,68	
Obrg Repart Outros Entes			Obrg Repart Outros Entes			
Valores Restituíveis	467.500.678,84	460.050.905,05	Valores Restituíveis	465.851.915,60	458.506.943,75	
SALDO EM ESPECIE DO EXERCÍCIO ANTERIOR (IV)	334.028.550,27	131.777.186,54	SALDO EM ESPECIE PARA O EXERCÍCIO SEGUINTE (IX)	478.749.889,47	334.028.550,27	
Caixa e Equivalentes	334.028.550,27	131.777.186,54	Caixa e Equivalentes	478.749.889,47	334.028.550,27	
Depósitos Restituíveis	0,00	0,00	Depósitos Restituíveis	0,00	0,00	
TOTAL (V) = (I+II+III+IV)	3.151.492.681,21	2.904.486.717,95	TOTAL (X) = (VI+VII+VIII+IX)	3.151.492.681,21	2.904.486.717,95	


 João Antônio Coelho Cavalcanti
 Presidente da PBPREV
 PARAIBA PREVIDÊNCIA


 Luiz Carlos Júnior
 Gerente Contábil e Financeiro
 PBPREV
 CRC/PB 8.889/0-5

BALANÇO PATRIMONIAL - ANEXO 14

DA LEI Nº 4.320/64

BALANÇO PATRIMONIAL

* ESTADO DA PARAIBA
 * CONTROLADORIA GERAL DO ESTADO DA PARAIBA
 * PARAIBA PREVIDENCIA - PEPREV
 * EXERCÍCIO: 2019 PERÍODO (MES): DEZEMBRO DATA EMISSÃO: 13/01/2020 - HORA: 10:37

ATIVO		PASSIVO	
ESPECIFICACAO	EXERC ATUAL	EXERC ANTERIOR	ESPECIFICACAO
ATIVO REALIZAVEL A LONGO PRAZO	592.870.471,74	363.449.163,04	PASSIVO CIRCULANTE
(-) CREDITOS A CURTO PRAZO	478.749.889,47	334.028.550,27	OBRIGACOES TRABALHISTAS, PREVIDENCIARIAS E AS
CLIENTES			EMPRESAS E FINANC A CURTO PRAZO
CREDITOS TRIBUTARIOS A RECEBER			EMPRESAS E FINANC A CURTO PRAZO
DÍVIDA ATIVA TRIBUTARIA			OBRIGACOES FISCAIS A LONGO PRAZO
CREDITOS DE TRANSFERENCIAS			OBRIGACOES DE REPARTICAO A OUTROS ENTES
CREDITOS DE FINANCIAMENTOS CONCEDIDOS			PROVISOES A CURTO PRAZO
(-) AJUSTE DE PERDAS DE CREDITOS A CURTO PRAZO			DEMAIS OBRIGACOES A CURTO PRAZO
DEMAIS CREDITOS E VALORES A CURTO PRAZO	24.098.704,44	29.410.723,89	
EMPENHOS E APLICACOES TEMPORARIAS A CURTO PRAZO	21.877,83	9.888,88	
VARIACOES PATRIMONIAIS DIMINUTIVAS PAGAS ANTECIPADAMENTE			
ATIVO NAO CIRCULANTE			PASSIVO NAO-CIRCULANTE
ATIVO REALIZAVEL A LONGO PRAZO	108.823.317,40	113.102.381,71	OBRIGACOES TRABALHISTAS, PREVIDENCIARIAS E AS
CLIENTES A LONGO PRAZO	17.664.207,56	20.412.865,92	EMPRESAS E FINANCIAMENTOS A LONGO PRAZO
CLIENTES	17.664.207,56	20.412.865,92	FORNECEDORES A LONGO PRAZO
CREDITOS TRIBUTARIOS A RECEBER			DEBITOS FISCAIS A LONGO PRAZO
DÍVIDA ATIVA TRIBUTARIA			DEBITOS FISCAIS A LONGO PRAZO
CREDITOS DE FINANCIAMENTOS CONCEDIDOS			DEBITOS FISCAIS A LONGO PRAZO
CREDITOS DE TRANSFERENCIAS			DEBITOS FISCAIS A LONGO PRAZO
(-) AJUSTE DE PERDAS DE CREDITOS A LONGO PRAZO			DEBITOS FISCAIS A LONGO PRAZO
INVESTIMENTOS E VALORES A LONGO PRAZO	17.664.207,56	20.412.865,92	DEBITOS FISCAIS A LONGO PRAZO
ESTOQUES			DEBITOS FISCAIS A LONGO PRAZO
INVESTIMENTOS E APLICACOES TEMPORARIAS A LONGO PRAZO			DEBITOS FISCAIS A LONGO PRAZO
INVESTIMENTOS			DEBITOS FISCAIS A LONGO PRAZO
PARTICIPACOES PERMANENTES			DEBITOS FISCAIS A LONGO PRAZO
PROPRIEDADES PARA INVESTIMENTO			DEBITOS FISCAIS A LONGO PRAZO
INVESTIMENTOS DO RPPS DE LONGO PRAZO			DEBITOS FISCAIS A LONGO PRAZO
INVESTIMENTOS PERMANENTES			DEBITOS FISCAIS A LONGO PRAZO
DEPRECACAO ACUMULADA			DEBITOS FISCAIS A LONGO PRAZO
(-) REDUCAO AO VALOR RECUPERAVEL DE INVESTIMENTOS			DEBITOS FISCAIS A LONGO PRAZO
IMOBILIZADO			DEBITOS FISCAIS A LONGO PRAZO
BENS MOVEIS	91.159.109,84	92.689.535,79	DEBITOS FISCAIS A LONGO PRAZO
BENS IMOVEIS	1.872.390,01	1.811.037,56	DEBITOS FISCAIS A LONGO PRAZO
(-) REDUCAO AO VALOR RECUPERAVEL DE IMOBILIZADO	96.862.326,87	96.862.326,87	DEBITOS FISCAIS A LONGO PRAZO
SOFTWARES	(7.575.607,04)	(5.983.899,64)	DEBITOS FISCAIS A LONGO PRAZO
DIREITO DE USO DE IMOVEIS			DEBITOS FISCAIS A LONGO PRAZO
(-) REDUCAO AO VALOR RECUPERAVEL DE INTANGIVEL			DEBITOS FISCAIS A LONGO PRAZO
(-) REDUCAO AO VALOR RECUPERAVEL DE INTANGIVEL			DEBITOS FISCAIS A LONGO PRAZO
TOTAL	611.693.789,14	476.551.544,75	TOTAL PATRIMONIO LIQUIDO
ATIVO FINANCEIRO	478.543.889,67	334.528.550,27	TOTAL
ATIVO PERMANENTE	132.943.899,67	142.362.194,46	PASSIVO FINANCEIRO
SALDO PATRIMONIAL			PASSIVO PERMANENTE


[Handwritten signature]


BALANCO PATRIMONIAL

ESPECIFICACAO	EXERCICIO ATUAL	EXERCICIO ANTERIOR	ESPECIFICACAO	EXERCICIO ATUAL	EXERCICIO ANTERIOR
SALDO ATOS POTENCIAIS ATIVOS	0,00	0,00	SALDO ATOS POTENCIAIS PASSIVOS	0,00	0,00
ATOS POTENCIAIS ATIVOS	0,00	0,00	ATOS POTENCIAIS PASSIVOS	0,00	0,00
GARANTIAS E CONTRA GARANTIAS RECEBIDAS	0,00	0,00	GARANTIAS E CONTRA GARANTIAS CONCEDIDAS	0,00	0,00
DIREITOS CONVENIADOS E OUTROS INSTRUMENTOS CONGENERES	0,00	0,00	RECEBIMENTOS CONTRA OBRIGACOES CONTRATUAIS E OUTROS INSTRUMENTOS CONGENERES	0,00	0,00
DIREITOS CONTRATUAIS	0,00	0,00	OBRIGACOES CONTRATUAIS	0,00	0,00
OUTROS ATOS POTENCIAIS ATIVOS	0,00	0,00	OUTROS ATOS POTENCIAIS PASSIVOS	0,00	0,00

[Handwritten signature]

DESTINAÇÃO DE RECURSOS	SUPERAVIT/DEFICIT FINANCEIRO
ORDINARIA	
VINCULADA	
EDUCACAO	
SAUDE	
PREVIDENCIA SOCIAL - RPPS	
ASSISTENCIA SOCIAL	
INFRAESTRUTURA DE TRANSPORTE	
OUTRAS DESTINACOES	
TOTAL	453.703.024,63
	(10.434.316,43)
	464.137.341,06
	464.137.341,06


 José Antonio Coêlho Cavalcanti
 Presidente da Ppprev
 PARAIBA PREVIDENCIA


 Luiz Carlos Junior
 Gerente Contábil e Financeiro
 Ppprev
 CRC/PB 8.889/0-5


DEMONSTRAÇÃO DAS VARIÇÕES

PATRIMONIAIS - ANEXO 15

DA LEI Nº 4.320/64

	EXERCÍCIO ATUAL	EXERCÍCIO ANTERIOR
VARIAÇÕES PATRIMONIAIS AUMENTATIVAS		
IMPOSTOS, TAXAS E CONTRIBUIÇÕES DE MELHORIA	2.422.778.860,73	2.406.353.958,96
TAXAS	-	-
CONTRIBUIÇÕES DE MELHORIA	-	-
CONTRIBUIÇÕES		
CONTRIBUIÇÕES SOCIAIS	769.315.031,83	753.750.689,85
CONTRIBUIÇÕES DE INTERVENÇÃO NO DOMÍNIO ECONÔMICO	769.315.031,83	753.750.689,85
EXPLORAÇÃO E VENDA DE BENS, SERVIÇOS E DIREITOS		
VENDA DE MERCADORIAS	81.866,24	61.750,00
VENDA DE PRODUTOS	-	-
EXPLORAÇÃO DE BENS E DIREITOS E PRESTAÇÃO DE SERVIÇOS	81.866,24	61.750,00
VARIAÇÕES PATRIMONIAIS AUMENTATIVAS FINANCEIRAS		
JUROS E ENCARGOS DE EMPRÉSTIMOS E FINANCIAMENTOS CONCEDIDOS	47.693.010,25	23.460.830,84
JUROS E ENCARGOS DE MORA	-	-
VARIAÇÕES MONETÁRIAS E CAMBIAIS	5.490.968,33	7.735.031,54
DESCONTOS FINANCEIROS OBTIDOS	-	-
REMUNERAÇÃO DE DEPOSITOS BANCÁRIOS E APLICADOS	42.196.719,72	15.725.799,30
OUTRAS VARIAÇÕES PATRIM. AUMENT. FINANCEIRAS	5.322,20	-
TRANSFERÊNCIAS E DELEGACÕES RECEBIDAS		
TRANSFERÊNCIAS INTRAGOVERNAMENTAIS	1.494.476.194,43	1.508.913.513,82
TRANSFERÊNCIAS INTER GVERNAMENTAIS	1.494.476.194,43	1.508.913.513,82
TRANSFERÊNCIAS DAS INSTITUIÇÕES PRIVADAS	-	-
TRANSFERÊNCIAS DAS INSTITUIÇÕES MULTIGOVERNAMENTAIS	-	-
TRANSFERÊNCIAS DE CONSORCIOS PÚBLICOS	-	-
TRANSFERÊNCIAS DO EXTERIOR	-	-
EXECUÇÃO ORÇAMENTÁRIA DELEGADA	-	-
TRANSFERÊNCIAS DE PESSOAS FÍSICAS	-	-
VALORIZAÇÃO E GANHOS COM ATIVOS		
REAVLIAÇÃO DE ATIVOS	232,72	590,00
GANHOS COM ALIENAÇÃO	-	-
GANHOS COM INCORPORAÇÃO DE ATIVOS POR DESCOBERTAS	-	-
GANHOS COM DESINCORPORAÇÃO DE PASSIVOS	232,72	590,00
OUTRAS VARIAÇÕES PATRIMONIAIS AUMENTATIVAS		
RESULTADO POSITIVO DE PARTICIPAÇÕES	111.212.525,26	120.166.584,45
REVERSAO DE PROV. MATEMAT.PREVID.A LONGO PRAZO	80.011.615,23	77.555.475,10
DIVERSAS VARIAÇÕES PATRIMONIAIS AUMENTATIVAS	31.200.910,03	42.611.109,35
VARIAÇÕES PATRIMONIAIS DIMINUTIVAS		
PESSOAL E ENCARGOS	2.653.122.893,08	2.189.849.490,15
REMUNERAÇÃO A PESSOAL	3.399.471,69	5.161.650,50
	3.097.330,83	4.823.440,75

DEMONSTRAÇÃO DAS VARIAÇÕES PATRIMONIAIS				ANEXO 15
* ESTADO DA PARAIBA				
* CONTROLADORIA GERAL DO ESTADO				
* PARAIBA PREVIDENCIA - PBPREV				
* EXERCÍCIO: 2019	PERÍODO(MES): DEZEMBRO	DATA EMISSÃO: 13/01/2020	- HORA: 10:41	PAGINA: 0002
* ENCARGOS PATRONAIS			302.140,86	236.220,93
* BENEFÍCIOS A PESSOAL			-	-
* OUTRAS VARIAÇÕES PATRIMONIAIS DIMINUTIVAS - PESSOAL E ENCARGOS			-	101.988,82
BENEFÍCIOS PREVIDENCIÁRIOS E ASSISTENCIAIS				
APOSENTADORIAS E REFORMAS			2.195.461.387,00	2.096.745.987,04
BENEFÍCIOS DE PRESTAÇÃO CONTINUADA			1.684.095.229,09	1.598.391.617,18
BENEFÍCIOS EVENTUAIS			511.366.157,91	498.354.369,86
POLÍTICAS PÚBLICAS DE TRANSFERÊNCIA DE RENDA			-	-
OUTROS BENEFÍCIOS PREVIDENCIÁRIOS E ASSISTENCIAIS			-	-
USO DE BENS, SERVIÇOS E CONSUMO DE CAPITAL FI				
USO DE MATERIAL DE CONSUMO			6.023.739,97	6.037.653,12
SERVIÇOS			59.129,99	50.285,42
DEPRECIACÃO, AMORTIZACÃO E EXAUSTÃO			4.372.901,58	4.420.664,93
VARIÁVEIS PATRIMONIAIS DIMINUTIVAS - FINANCEIRAS			1.591.708,40	1.566.702,77
VARIÁVEIS PATRIMONIAIS DIMINUTIVAS FINANCEIRAS				
JUROS E ENCARGOS DE EMPRÉSTIMOS E FINANCIAMENTOS OBTIDOS			-	-
JUROS E ENCARGOS DE MORA			-	-
VARIÁVEIS MONETÁRIAS E CAMBIAIS			-	-
DESCONTOS FINANCEIROS CONCEDIDOS			-	-
OUTRAS VARIAÇÕES PATRIMONIAIS DIMINUTIVAS - FINANCEIRAS			-	-
TRANSFERÊNCIAS E DELEGACÕES CONCEDIDAS				
TRANSFERÊNCIAS INTRAGOVERNAMENTAIS			3.305.490,78	5.460.125,17
TRANSFERÊNCIAS INTER GVERNAMENTAIS			3.305.490,78	5.460.125,17
TRANSFERÊNCIAS A INSTITUIÇÕES PRIVADAS			-	-
TRANSFERÊNCIAS A INSTITUIÇÕES MULTIGVERNAMENTAIS			-	-
TRANSFERÊNCIAS A CONSORCIOS PÚBLICOS			-	-
TRANSFERÊNCIAS AO EXTERIOR			-	-
DEVALORIZACÃO E PERDA DE ATIVOS				
REDUÇÃO A VALOR RECUPERÁVEL E AJUSTE PARA PERDAS			896.430,46	-
PERDAS COM ALIENACÃO			-	-
PERDAS INVOLUNTÁRIAS			-	-
DESINCORPORAÇÃO DE ATIVOS			896.430,46	-
TRIBUTÁRIAS				
IMPOSTOS, TAXAS E CONTRIBUIÇÕES DE MELHORIA			-	-
CONTRIBUIÇÕES			-	-
OUTRAS VARIAÇÕES PATRIMONIAIS DIMINUTIVAS				
PREMIACÕES			444.036.373,18	76.444.074,32
RESULTADO NEGATIVO DE PARTICIPAÇÕES			-	-
PARTICIPAÇÕES E CONTRIBUIÇÕES			-	-
DIVERSAS VARIAÇÕES PATRIMONIAIS DIMINUTIVAS			444.036.373,18	76.444.074,32
RESULTADO PATRIMONIAL DO PERÍODO			(230.344.032,35)	216.504.468,81


Luiz Carlos Júnior
 Gerente Contábil e Financeiro
 Pbprev


 Manoel Coelho
 Presidente da PBPREV
 PARAIBA PREVIDÊNCIA

* ESTADO DA PARAIBA
 * CONTROLADORIA GERAL DO ESTADO
 * PARAIBA PREVIDENCIA - PBPREV
 * EXERCICIO: 2019 PERIODO (MES): DEZEMBRO DATA EMISSAO: 13/01/2020 - HORA: 10:41
 * ANEXO 15
 * PAGINA: 0003

DEMONSTRAÇÃO DAS VARIAÇÕES PATRIMONIAIS
 VARIAÇÕES PATRIMONIAIS QUALITATIVAS
 (decorrentes da execução orçamentária)

	EXERCICIO ATUAL	EXERCICIO ANTERIOR
INCORPORACAO DE ATIVO	61.302,45	111.550,00
DESINCORPORACAO DE PASSIVO	-	-
INCORPORACAO DE PASSIVO	-	-
DESINCORPORACAO DE ATIVO	-	-

[Handwritten Signature]
 Presidente da PBPREV
 PARAIBA PREVIDÊNCIA

[Handwritten Signature]
 Gerente Contábil e Financeiro
 CRC/PB 8.889/0-5

DEMONSTRAÇÃO DA DÍVIDA FUNDADA

INTERNA - ANEXO 16

DA LEI Nº 4.320/64

DECLARAÇÃO

Declaro para os devidos fins, que esta Autarquia não firmou nenhum contrato de financiamento que motivasse a formação de Dívida Fundada Interna, portanto, nada tem a registrar no Anexo 16 da Lei de nº. 4.320/64.

João Pessoa, 31 de dezembro de 2019.


JOSÉ ANTONIO COELHO CAVALCANTI
Presidente da PBPREV

DEMONSTRAÇÃO DA DÍVIDA FUNDADA


EXTERNA - ANEXO 16

DA LEI Nº 4.320/64

DECLARAÇÃO

Declaro para os devidos fins, que esta Autarquia não firmou nenhum contrato de empréstimos com Bancos Estrangeiros ou Instituições Financeiras Internacionais que motivasse a formação de Dívida Fundada Externa, portanto, nada tem a registrar no Anexo 16 da Lei de nº. 4.320/64.

João Pessoa, 31 de dezembro de 2019.



JOSÉ ANTONIO COELHO CAVALCANTI
Presidente da PBPREV

DEMONSTRAÇÃO DA DÍVIDA FLUTUANTE

ANEXO 17

DA LEI Nº 4.320/64

* * * ESTADO DA PARAIBA
 * * * CONTROLADORIA GERAL DO ESTADO DA PARAIBA
 * * * PARAIBA PREVIDENCIA - PBPREV
 * * * EXERCICIO: 2019 PERIODO (MES): DEZEMBRO DATA EMISSAO: 13/01/2020 - HORA: 10:45
 * * * ANEXO 17

DEMONSTRACAO DA DIVIDA FLUTUANTE
 TITULOS
 SALDO DO EXERCICIO ANTERIOR MOVIMENTO DO EXERCICIO INSCRICAO BAIXA SALDO PARA O EXERCICIO SEGUINTE

RESTOS A PAGAR PROCESSADOS

1o EXERCICIO ANTERIOR	113.221,13				112.807,13	414,00
2o EXERCICIO ANTERIOR	1.320,00				0,00	1.320,00
3o EXERCICIO ANTERIOR	0,00				0,00	0,00
4o EXERCICIO ANTERIOR	0,00				0,00	0,00
5o EXERCICIO ANTERIOR	0,00				0,00	0,00
DESTE EXERCICIO	494,90	494,90			0,00	0,00
SUB-TOTAL	114.541,13	494,90			112.807,13	2.228,90

RESTOS A PAGAR NAO PROCESSADOS

1o EXERCICIO ANTERIOR	0,00				0,00	0,00
2o EXERCICIO ANTERIOR	0,00				0,00	0,00
3o EXERCICIO ANTERIOR	0,00				0,00	0,00
4o EXERCICIO ANTERIOR	0,00				0,00	0,00
5o EXERCICIO ANTERIOR	0,00				0,00	0,00
DESTE EXERCICIO	106.629,29	106.629,29			0,00	0,00
SUB-TOTAL	106.629,29	106.629,29			0,00	106.629,29

SERVICO DA DIVIDA A PAGAR

SUB-TOTAL	0,00	0,00			0,00	0,00
-----------	------	------	--	--	------	------

OBRIG. DE REPARTICOES A OUTROS ENTES

SUB-TOTAL	0,00	0,00			0,00	0,00
-----------	------	------	--	--	------	------

VALORES RESITUIVEIS

SUB-TOTAL	23.289.243,41	467.500.678,84			465.851.915,60	24.938.006,65
TOTAL	23.289.243,41	467.500.678,84			465.851.915,60	24.938.006,65

TOTAL

SUB-TOTAL	23.403.784,54	467.607.803,03			465.964.722,73	25.046.864,84
-----------	---------------	----------------	--	--	----------------	---------------

Antônio Coelho Cavalcanti
 Presidente da PBPREV
 PARAIBA PREVIDENCIA

Luiz Carlos Junior
 Gerente Contábil e Financeiro
 PBPREV
 CRC/PB 8.889/0-5

TERMO DE CONFERÊNCIA DE CAIXA

NO

ÚLTIMO DIA ÚTIL DO EXERCÍCIO

TERMO DE VERIFICAÇÃO DE CAIXA

PBPREV – Paraíba Previdência, autarquia estadual, unidade gestora única do regime próprio de previdência social dos servidores públicos civis e militares, informa que em sua tesouraria não existe fluxo físico de valores em papel moeda.

Dessa forma, toda a movimentação financeira do órgão relativa ao Exercício de 2019 foi realizada em moeda corrente nacional por intermédio da ferramenta SIAF – Sistema Integrado de Administração Financeira, em contas correntes dos Bancos do Brasil S/A, Bradesco, Santander e Caixa Econômica Federal.

João Pessoa, 31 de dezembro de 2019

Christina de Fátima Holanda Costa Barbosa
Christina de Fátima Holanda Costa Barbosa
Tesoureira PBPREV mat. 460.138-6

**RELAÇÃO DOS CONVÊNIOS REALIZADOS NO
EXERCÍCIO OU AINDA VIGENTES**

Assunto: **relação de convênios – Exercício 2019**

Requerente: Tribunal de Contas do Estado – TCE/PB.

RELAÇÃO DE CONVENIOS - EXERCÍCIO 2019

Convenio	Conveniente / Objeto	Valor/Contrapartida
01/2018	BANCO BRADESCO FINANCIAMENTOS S/A - Consignação em folha de pagamento para aposentados e pensionistas.	Não há
04/2017	SICOOB - Consignação em folha de pagamento para aposentados e pensionistas da PBPREV	Não há

João Pessoa, 31 de dezembro 2019.



José Antonio Coelho Cavalcanti
Presidente da PBprev



Thiago Caminha Pessoa da Costa
PBprev mat. 460.197-1. OAB-PB 12.946



Frederico A. Cavalcanti Bernardo
Assessor Técnico da PBprev



Luiz Carlos Júnior
Gerente Contábil e Financeiro da PBprev

**CONTROLE REFERENTE ÀS ENTRADAS E
SAÍDAS DE MATERIAIS DO ESTOQUE FÍSICO
DO ALMOXARIFADO**

Assunto: Relatório de estoque

Requerente: Tribunal de Contas do Estado da Paraíba

SALDO MATERIAL DE CONSUMO EXERCÍCIO ANTERIOR (2018)

Item	Material de Consumo	Qtde.	Valor Unit.	Valor Total
01	Copo desc. 180 ml	300	R\$ 2,14	R\$ 642,00
02	Copo desc. 50 ml	50	R\$ 1,30	R\$ 65,00
03	Açúcar triturado fd 30kg	3	R\$ 57,00	R\$ 171,00
04	Café aurora moido fd 20 pct 250g	10	R\$ 79,60	R\$ 796,00
05	Clips Galvanizado 4/0	10	R\$ 1,10	R\$ 11,00
06	Marcador de pagina seta	10	R\$ 1,62	R\$ 16,20
07	Envelope carta sc/janela	300	R\$ 0,07	R\$ 21,00
08	Envelope carta s/janela	400	R\$ 0,05	R\$ 20,00
09	Grampeador de metal 25 fls	2	R\$ 10,80	R\$ 21,60
10	Apontador de plástico simples	14	R\$ 0,18	R\$ 2,57
11	Espiral n 50	1	R\$ 15,70	R\$ 15,70
12	Borracha bicolor	5	R\$ 0,28	R\$ 1,40
13	Clips 6/0	5	R\$ 1,30	R\$ 6,50
14	Pasta c/ aba officio	40	R\$ 1,15	R\$ 46,00
15	Espiral n 40	1	R\$ 15,50	R\$ 15,50
16	Espiral n 25 c/100	1	R\$ 19,00	R\$ 19,00
17	Espiral n 17 c/100	1	R\$ 19,50	R\$ 19,50
18	Espiral n 14 c/100	1	R\$ 16,09	R\$ 16,09
19	Perfurador p/ 35 fls	5	R\$ 24,50	R\$ 122,50
20	Pasta AZ lombo largo	20	R\$ 6,50	R\$ 130,00
21	Pasta grampo trilho cristal	15	R\$ 1,05	R\$ 15,75
22	Lapiseira técnica 0,9	3	R\$ 2,80	R\$ 8,40
23	Extrator	5	R\$ 1,25	R\$ 6,25
24	Espiral n 12 c/100	1	R\$ 14,00	R\$ 14,00
25	Estilete 18 cm	5	R\$ 1,25	R\$ 6,25
26	Cola branca 90g	5	R\$ 0,96	R\$ 4,80
27	Clips 2/0	2	R\$ 1,10	R\$ 2,20
28	Caneta esferográfica 1.0	150	R\$ 0,57	R\$ 85,50
29	Caneta marca texto	46	R\$ 0,88	R\$ 40,48
30	Grampo 26/6 c/5000	5	R\$ 2,70	R\$ 13,50
31	Livro de protocolo	2	R\$ 7,00	R\$ 14,00
32	Envelope nº 34	2000	R\$ 0,23	R\$ 466,00
33	Fita adesiva 45X45	10	R\$ 2,05	R\$ 20,50
34	Tesoura média	2	R\$ 3,20	R\$ 6,40
35	Fita crepe 48X50	30	R\$ 6,15	R\$ 184,50
36	Corretivo líquido 18ml	5	R\$ 0,85	R\$ 4,25

99

37	Envelope nº 41	150	R\$ 0,39	R\$ 58,50
38	Liga elástica de borracha	1	R\$ 16,00	R\$ 16,00
39	Envelope nº 28 cx c/100	1	R\$ 18,15	R\$ 18,15
40	Regua de 30 cm	5	R\$ 0,55	R\$ 2,75
41	Capa para encadernação c/100	2	R\$ 48,00	R\$ 96,00
42	Bobina térmica 80X40	30	R\$ 3,35	R\$ 100,50
43	Espiral n 07 pct c/100	1	R\$ 7,99	R\$ 7,99
44	Livro de ata 100 fls	18	R\$ 10,80	R\$ 194,40
45	Livro de ata 50 fls	15	R\$ 6,55	R\$ 98,25
46	Etiquetas de uma carreira cx	9	R\$ 95,00	R\$ 855,00
47	Lâmpadas LED 20w	100	R\$ 27,50	R\$ 2.750,00
48	Papel alcalino A4	150	R\$ 17,60	R\$ 2.640,00
	TOTAL			R\$ 9.888,88

Ração Pessoa 31 de dezembro de 2019


Rosendo Dias Monteiro

Administração de Patrimônio e Almoarifado


Luiz Carlos Junior

Gerente Contábil e Financeiro


José Antonio Coelho Cavalcanti

Presidente da PBprev

PBprev

PARAÍBA PREVIDÊNCIA

ESTADO DA PARAIBA

DAF – Diretoria Administrativa e Financeira

SETOR DE PATRIMÔNIO E ALMOXARIFADO



Assunto: Relatório de entrada de materiais de consumo - exercício 2019

Requerente: Tribunal de Contas do Estado da Paraíba

BALANÇO DE ENTRADA DE MATERIAL DE CONSUMO

Item	Material de Consumo	Qtde.	Valor Unit.	Valor Total
01	Água Mineral garrafão 20 litros	613	R\$ 4,50	R\$ 2.758,50
02	Açúcar triturado kg	750	R\$ 2,25	R\$ 1.687,50
03	Café São Braz pct á vácuo 250g	600	R\$ 3,99	R\$ 2.394,00
04	Garrafa térmica inox 1 litro	3	R\$ 84,00	R\$ 252,00
05	Faca de mesa	15	R\$ 2,80	R\$ 42,00
06	Garrafa térmica inox 1,9 litro	5	R\$ 119,00	R\$ 595,00
07	Garrafa térmica inox 600 ml	2	R\$ 80,50	R\$ 161,00
08	Água Mineral garrafão 20 litros	168	R\$ 4,00	R\$ 672,00
09	Grampo 26/6 c/5000	25	R\$ 3,20	R\$ 80,00
10	Marca texto laranja	48	R\$ 0,91	R\$ 43,68
11	Arquivo morto poliondas amarelo	100	R\$ 2,95	R\$ 295,00
12	Envelope carta branco 114x229	1000	R\$ 0,06	R\$ 60,00
13	Envelope Saco 28 cm	200	R\$ 0,18	R\$ 36,00
14	Envelope carta 114x62mm	1000	R\$ 0,06	R\$ 60,00
15	Bobina térmica 80x40	120	R\$ 4,75	R\$ 570,00
16	Anote e cole 38x51 c/4	50	R\$ 3,20	R\$ 160,00
17	Pasta aba plastica fina cristal	50	R\$ 1,84	R\$ 92,00
18	Livro de protocolo c/100 fl	5	R\$ 5,50	R\$ 27,50
19	Marca texto verde	48	R\$ 0,91	R\$ 43,68
20	pasta reg az lombo largo	80	R\$ 7,00	R\$ 560,00
21	Grampo 23/10 c/5.000	3	R\$ 11,80	R\$ 35,40
22	Fita p/impressora lx300	10	R\$ 6,90	R\$ 69,00
23	livro reg de ata c/50 fl	20	R\$ 4,63	R\$ 92,60
24	Clips 02/0 c/100	20	R\$ 1,11	R\$ 22,20
25	Cola branca 90g	60	R\$ 1,20	R\$ 72,00
26	Fita adesiva Crepe 48x50cm	30	R\$ 6,32	R\$ 189,60
27	Pilha AA alcalina 1,5v c/02 unid	30	R\$ 2,83	R\$ 84,75
28	Elastico amarelo 1kg	3	R\$ 16,80	R\$ 50,40
29	clips 4/0	20	R\$ 1,11	R\$ 22,20
30	Marca texto amarelo	48	R\$ 0,91	R\$ 43,68
31	Corretivo líquido 18ml	15	R\$ 0,89	R\$ 13,35
32	Borracha Bicolor	10	R\$ 0,22	R\$ 2,20

33	Perfurador p/ 35 fls	10	R\$ 25,30	R\$ 253,00
34	Régua 30 cm plastica	10	R\$ 0,48	R\$ 4,80
35	Estilete estreito	5	R\$ 0,95	R\$ 4,75
36	Fita adesiva 12x30 transparente	25	R\$ 0,65	R\$ 16,25
37	Pilha Alcalina AAA c/02	30	R\$ 2,83	R\$ 84,75
38	Fita Adesiva 45x45 cristal	80	R\$ 2,02	R\$ 161,60
39	Clips 6/0	10	R\$ 1,28	R\$ 12,80
40	Envelope saco 32cm	5000	R\$ 0,25	R\$ 1.250,00
41	Pasta trilho plastica	30	R\$ 1,20	R\$ 36,00
42	Arquivo morto poliondas vermelho	50	R\$ 2,95	R\$ 147,50
43	Caneta esferográfica 0,7 azul	500	R\$ 0,60	R\$ 300,00
44	Arquivo morto poliondas azul	100	R\$ 2,95	R\$ 295,00
45	Lapiseira 0,90mm	5	R\$ 3,10	R\$ 15,50
46	tesoura 17cm	5	R\$ 3,20	R\$ 16,00
47	Arquivo morto poliondas branco	50	R\$ 2,95	R\$ 147,50
48	Capa plastica pvc a4	100	R\$ 0,35	R\$ 35,00
49	Bobina 57x30 branca	30	R\$ 1,42	R\$ 42,60
50	Envelope saco 41cm	500	R\$ 0,50	R\$ 250,00
51	Apontado plastico simples	10	R\$ 0,25	R\$ 2,50
52	Grampeador de metal 25 fls	10	R\$ 14,20	R\$ 142,00
53	livro registro de ata c100fl	20	R\$ 6,50	R\$ 130,00
54	Extrator de grampo espátula	5	R\$ 0,83	R\$ 4,15
55	Papel Alcalino A4	2000	R\$ 14,40	R\$ 28.800,00
56	Soquete adp E27XE40	36	R\$ 15,00	R\$ 540,00
57	Cabo CCI150 x 2 pares	400	R\$ 0,80	R\$ 320,00
58	Cabo flex 2,5 mm az pc c/100m	3	R\$ 125,00	R\$ 375,00
59	Cabo flex 1,5 mm az pc c/100 m	5	R\$ 75,00	R\$ 375,00
60	Cabo flex 4 mm az pc c/100 m	2	R\$ 225,00	R\$ 450,00
61	Lâmpada bulbo 9w	15	R\$ 12,00	R\$ 180,00
62	Fita veda rosca 18 mm x 10 m	1	R\$ 3,00	R\$ 3,00
63	Lâmpada bulbo LED 50 w	20	R\$ 139,90	R\$ 2.798,00
64	Agua mineral 20 litros	200	R\$ 4,00	R\$ 800,00
65	Pen drive 32 GB	15	R\$ 28,00	R\$ 420,00
66	Teclado e mouse desktop	25	R\$ 82,86	R\$ 2.071,60
67	Teclado e mouse s/fio	15	R\$ 95,20	R\$ 1.428,00
68	Camisa em malha pv azul c/logomarca	24	R\$ 16,00	R\$ 384,00
69	Calça polieste azul marinho	24	R\$ 29,00	R\$ 696,00
70	Calçado tipo galocha plástica	24	R\$ 60,00	R\$ 1.440,00
71	Arquivo CD/DVD p/1 envelope	200	R\$ 0,40	R\$ 80,00
72	Mídia CD-R 700 mb	200	R\$ 2,00	R\$ 400,00
73	Mídia DVD-R 4,7 gb	200	R\$ 1,30	R\$ 260,00
74	Caneta marcador CD/DVD ponta média	5	R\$ 4,00	R\$ 20,00
75	Bandeja p/pintura 23 cm	2	R\$ 8,80	R\$ 17,60
76	lixa massa 150	10	R\$ 1,50	R\$ 15,00
77	Massa corrida 25 kg hidracor	4	R\$ 49,90	R\$ 199,60
78	Tinta Hidracor branco neve 18litros	5	R\$ 141,90	R\$ 709,50
79	Rolo de lâ 23 cm	3	R\$ 21,90	R\$ 65,70
80	Trincha 3	2	R\$ 12,90	R\$ 25,80
81	Haste de aterramento 2,4 m de 1/2"	2	R\$ 42,90	R\$ 85,80
82	Cabo flex 2,5 mm c/ 100m	2	R\$ 179,00	R\$ 358,00

83	Grampo terra 5/8	2	R\$ 3,50	R\$ 7,00
84	Caixa 4x2 plastica	10	R\$ 2,80	R\$ 28,00
85	Tomada dupla 2/+T 10A	10	R\$ 16,80	R\$ 168,00
86	Relé fotoelétrico 220w com base	1	R\$ 29,30	R\$ 29,30
87	Tinta spray preto fosco	2	R\$ 16,90	R\$ 33,80
88	Ciscador de plástico 24 dentes	2	R\$ 19,90	R\$ 39,80
89	Tinta para chão - sinalização	4	R\$ 189,00	R\$ 756,00
90	Corrente de aço 30m	30	R\$ 9,60	R\$ 288,00
91	Cadeado de 25 mm	8	R\$ 16,50	R\$ 132,00
92	Tinta coral 3X1 premium 18 litros	2	R\$ 349,00	R\$ 698,00
93	Manta fria 10 m x 45	1	R\$ 159,00	R\$ 159,00
94	Broca para aço 12mm	1	R\$ 33,00	R\$ 33,00
95	Disco de corte lixadeira	5	R\$ 8,90	R\$ 44,50
96	Contactora LCI 220VAC schneider	1	R\$ 219,00	R\$ 219,00
97	Café São Braz pct á vácuo 250g	600	R\$ 3,99	R\$ 2.394,00
98	Água mineral garrafão de 20 litros	251	R\$ 4,00	R\$ 1.004,00
99	Água mineral garrafão de 20 litros	213	R\$ 4,00	R\$ 852,00
100	Copo descartáveis 180ml transparente pct c/100	2000	R\$ 2,48	R\$ 4.960,00
101	Copo descartáveis 50 ml pct c/100	300	R\$ 1,30	R\$ 390,00
102	Água mineral garrafão de 20 litros	168	R\$ 4,00	R\$ 672,00
	TOTAL			R\$ 70.863,94

João Pessoa 31 de dezembro de 2019


Rosendo Dias Monteiro

Administração de Patrimônio e Almoxarifado


Luiz Carlos Júnior

Gerente Contábil e Financeiro


José Antonio Coêlho Cavalcanti

Presidente da PBprev

PBprev

PARAÍBA PREVIDÊNCIA

ESTADO DA PARAÍBA

DAF – Diretoria Administrativa e Financeira

SETOR DE PATRIMÔNIO E ALMOXARIFADO

Assunto: Relatório de saída de material de consumo - exercício 2019

Requerente: Tribunal de Contas do Estado da Paraíba

SAÍDA DO MATERIAL DE CONSUMO EM 31/12/2019

Item	Material de Consumo	Qtde.	Valor Unit.	Valor Total
01	Copo desc. 180 ml	300	R\$ 2,14	R\$ 642,00
02	Copo desc. 50 ml	50	R\$ 1,30	R\$ 65,00
03	Açúcar triturado fd 30kg	3	R\$ 57,00	R\$ 171,00
04	Café aurora moido fd 20 pct 250g	10	R\$ 79,60	R\$ 796,00
05	Clips Galvanizado 4/0	10	R\$ 1,10	R\$ 11,00
06	Marcador de pagina seta	10	R\$ 1,62	R\$ 16,20
07	Envelope carta sc/janela	300	R\$ 0,07	R\$ 21,00
08	Envelope carta s/janela	400	R\$ 0,05	R\$ 20,00
09	Grampeador de metal 25 fis	2	R\$ 10,80	R\$ 21,60
10	Apontador de plástico simples	14	R\$ 0,18	R\$ 2,57
11	Espiral n 50	1	R\$ 15,70	R\$ 15,70
12	Borracha bicolor	5	R\$ 0,28	R\$ 1,40
13	Clips 6/0	5	R\$ 1,30	R\$ 6,50
14	Pasta c/ aba oficio	40	R\$ 1,15	R\$ 46,00
15	Espiral n 40	1	R\$ 15,50	R\$ 15,50
16	Espiral n 25 c/100	1	R\$ 19,00	R\$ 19,00
17	Espiral n 17 c/100	1	R\$ 19,50	R\$ 19,50
18	Espiral n 14 c/100	1	R\$ 16,09	R\$ 16,09
19	Perfurador p/ 35 fis	5	R\$ 24,50	R\$ 122,50
20	Pasta AZ lombo largo	20	R\$ 6,50	R\$ 130,00
21	Pasta grampo trilho cristal	15	R\$ 1,05	R\$ 15,75
22	Lapiseira técnica 0,9	3	R\$ 2,80	R\$ 8,40
23	Extrator	5	R\$ 1,25	R\$ 6,25
24	Espiral n 12 c/100	1	R\$ 14,00	R\$ 14,00
25	Estilete 18 cm	5	R\$ 1,25	R\$ 6,25
26	Cola branca 90g	5	R\$ 0,96	R\$ 4,80
27	Clips 2/0	2	R\$ 1,10	R\$ 2,20
28	Caneta esferográfica 1.0	150	R\$ 0,57	R\$ 85,50
29	Caneta marca texto	46	R\$ 0,88	R\$ 40,48
30	Grampo 26/6 c/5000	5	R\$ 2,70	R\$ 13,50
31	Livro de protocolo	2	R\$ 7,00	R\$ 14,00
32	Envelope nº 34	2000	R\$ 0,23	R\$ 466,00
33	Fita adesiva 45X45	10	R\$ 2,05	R\$ 20,50
34	Tesoura média	2	R\$ 3,20	R\$ 6,40
35	Fita crepe 48X50	30	R\$ 6,15	R\$ 184,50
36	Corretivo líquido 18ml	5	R\$ 0,85	R\$ 4,25

37	Envelope nº 41	150	R\$ 0,39	R\$ 58,50
38	Liga elástica de borracha	1	R\$ 16,00	R\$ 16,00
39	Envelope nº 28 cx c/100	1	R\$ 18,15	R\$ 18,15
40	Regua de 30 cm	5	R\$ 0,55	R\$ 2,75
41	Capa para encadernação c/100	2	R\$ 48,00	R\$ 96,00
42	Bobina térmica 80X40	30	R\$ 3,35	R\$ 100,50
43	Espiral n 07 pct c/100	1	R\$ 7,99	R\$ 7,99
44	Livro de ata 100 fls	18	R\$ 10,80	R\$ 194,40
45	Livro de ata 50 fls	15	R\$ 6,55	R\$ 98,25
46	Etiquetas de uma carreira cx	9	R\$ 95,00	R\$ 855,00
47	Lâmpadas LED 20w	100	R\$ 27,50	R\$ 2.750,00
48	Papel alcalino A4	150	R\$ 17,60	R\$ 2.640,00
01	Agua Mineral garrafão 20 litros	613	R\$ 4,50	R\$ 2.758,50
02	Açúcar triturado kg	690	R\$ 2,25	R\$ 1.552,50
03	Café São Braz pct á vácuo 250g	600	R\$ 3,99	R\$ 2.394,00
04	Garrafa térmica inox 1 litro	3	R\$ 84,00	R\$ 252,00
05	Faca de mesa	15	R\$ 2,80	R\$ 42,00
06	Garrafa térmica inox 1,9 litro	5	R\$ 119,00	R\$ 595,00
07	Garrafa térmica inox 600 ml	2	R\$ 80,50	R\$ 161,00
08	Agua Mineral garrafão 20 litros	168	R\$ 4,00	R\$ 672,00
09	Grampo 26/6 c/5000	15	R\$ 3,20	R\$ 48,00
10	Marca texto laranja	38	R\$ 0,91	R\$ 34,58
11	Arquivo morto poliondas amarelo	100	R\$ 2,95	R\$ 295,00
12	Envelope carta branco 114x229	700	R\$ 0,06	R\$ 42,00
13	Envelope Saco 28 cm	200	R\$ 0,18	R\$ 36,00
14	Envelope carta 114x62mm	800	R\$ 0,06	R\$ 48,00
15	Bobina térmica 80x40	100	R\$ 4,75	R\$ 475,00
16	Anote e cole 38x51 c/4	40	R\$ 3,20	R\$ 128,00
17	Pasta aba plastica fina cristal	40	R\$ 1,84	R\$ 73,60
18	Livro de protocolo c/100 fl	5	R\$ 5,50	R\$ 27,50
19	Marca texto verde	40	R\$ 0,91	R\$ 36,40
20	pasta reg az lombo largo	40	R\$ 7,00	R\$ 560,00
21	Grampo 23/10 c/5.000	1	R\$ 11,80	R\$ 11,80
22	Fita p/impressora lx300	5	R\$ 6,90	R\$ 34,50
23	livro reg de ata c/50 fl	15	R\$ 4,63	R\$ 69,45
24	Clips 02/0 c/100	20	R\$ 1,11	R\$ 22,20
25	Cola branca 90g	60	R\$ 1,20	R\$ 72,00
26	Fita adesiva Crepe 48x50cm	30	R\$ 6,32	R\$ 189,60
27	Pilha AA alcalina 1,5v c/02 unid	20	R\$ 2,83	R\$ 56,50
28	Elastico amarelo 1kg	3	R\$ 16,80	R\$ 50,40
29	clips 4/0	10	R\$ 1,11	R\$ 11,10
30	Marca texto amarelo	48	R\$ 0,91	R\$ 43,68
31	Corretivo líquido 18ml	10	R\$ 0,89	R\$ 8,90
32	Borracha Bicolor	5	R\$ 0,22	R\$ 1,10
33	Perfurador p/ 35 fls	8	R\$ 25,30	R\$ 202,40
36	Fita adesiva 12x30 transparente	25	R\$ 0,65	R\$ 16,25
37	Pilha Alcalina AAA c/02	30	R\$ 2,83	R\$ 84,75
38	Fita Adesiva 45x45 cristal	60	R\$ 2,02	R\$ 121,20
40	Envelope saco 32cm	4500	R\$ 0,25	R\$ 1.125,00

41	Pasta trilho plastica	20	R\$ 1,20	R\$ 24,00
42	Arquivo morto poliondas vermelho	50	R\$ 2,95	R\$ 147,50
43	Caneta esferográfica 0,7 azul	450	R\$ 0,60	R\$ 270,00
44	Arquivo morto poliondas azul	100	R\$ 2,95	R\$ 295,00
46	tesoura 17cm	5	R\$ 3,20	R\$ 16,00
47	Arquivo morto poliondas branco	50	R\$ 2,95	R\$ 147,50
49	Bobina 57x30 branca	30	R\$ 1,42	R\$ 42,60
50	Envelope saco 41cm	500	R\$ 0,50	R\$ 250,00
52	Grampeador de metal 25 fls	8	R\$ 14,20	R\$ 113,60
53	livro registro de ata c100fl	10	R\$ 6,50	R\$ 65,00
55	Papel Alcalino A4	950	R\$ 14,40	R\$ 13.680,00
56	Soquete adp E27XE40	36	R\$ 15,00	R\$ 540,00
57	Cabo CCI150 x 2 pares	400	R\$ 0,80	R\$ 320,00
58	Cabo flex 2,5 mm az pc c/100m	3	R\$ 125,00	R\$ 375,00
59	Cabo flex 1,5 mm az pc c/100 m	5	R\$ 75,00	R\$ 375,00
60	Cabo flex 4 mm az pc c/100 m	2	R\$ 225,00	R\$ 450,00
61	Lâmpada bulbo 9w	15	R\$ 12,00	R\$ 180,00
62	Fita veda rosca 18 mm x 10 m	1	R\$ 3,00	R\$ 3,00
63	Lâmpada bulbo LED 50 w	20	R\$ 139,90	R\$ 2.798,00
64	Agua mineral 20 litros	200	R\$ 4,00	R\$ 800,00
65	Pen drive 32 GB	15	R\$ 28,00	R\$ 420,00
66	Teclado e mouse desktop	25	R\$ 82,86	R\$ 2.071,60
67	Teclado e mouse s/fio	15	R\$ 95,20	R\$ 1.428,00
68	Camisa em malha pv azul c/logomarca	24	R\$ 16,00	R\$ 384,00
69	Calça poliester azul marinho	24	R\$ 29,00	R\$ 696,00
70	Calçado tipo galocha plástica	24	R\$ 60,00	R\$ 1.440,00
71	Arquivo CD/DVD p/1 envelope	200	R\$ 0,40	R\$ 80,00
72	Mídia CD-R 700 mb	200	R\$ 2,00	R\$ 400,00
73	Mídia DVD-R 4,7 gb	200	R\$ 1,30	R\$ 260,00
74	Caneta marcador CD/DVD ponta média	5	R\$ 4,00	R\$ 20,00
75	Bandeja p/pintura 23 cm	2	R\$ 8,80	R\$ 17,60
76	lixa massa 150	10	R\$ 1,50	R\$ 15,00
77	Massa corrida 25 kg hidrator	4	R\$ 49,90	R\$ 199,60
78	Tinta Hidrator branco neve 18litros	5	R\$ 141,90	R\$ 709,50
79	Rolo de lâ 23 cm	3	R\$ 21,90	R\$ 65,70
80	Trincha 3	2	R\$ 12,90	R\$ 25,80
81	Haste de aterramento 2,4 m de 1/2"	2	R\$ 42,90	R\$ 85,80
82	Cabo flex 2,5 mm c/ 100m	2	R\$ 179,00	R\$ 358,00
83	Grampo terra 5/8	2	R\$ 3,50	R\$ 7,00
84	Caixa 4x2 plastica	10	R\$ 2,80	R\$ 28,00
85	Tomada dupla 2/+T 10A	10	R\$ 16,80	R\$ 168,00
86	Relé fotoelétrico 220w com base	1	R\$ 29,30	R\$ 29,30
87	Tinta spray preto fosco	2	R\$ 16,90	R\$ 33,80
88	Ciscador de plástico 24 dentes	2	R\$ 19,90	R\$ 39,80
89	Tinta para chão - sinalização	4	R\$ 189,00	R\$ 756,00
90	Corrente de aço 30m	30	R\$ 9,60	R\$ 288,00
91	Cadeado de 25 mm	8	R\$ 16,50	R\$ 132,00
92	Tinta coral 3X1 premium 18 litros	2	R\$ 349,00	R\$ 698,00
93	Manta fria 10 m x 45	1	R\$ 159,00	R\$ 159,00
94	Broca para aço 12mm	1	R\$ 33,00	R\$ 33,00

95	Disco de corte lixadeira	5	R\$ 8,90	R\$ 44,50
96	Contactador LCI 220VAC schneider	1	R\$ 219,00	R\$ 219,00
97	Café São Braz pct á vácuo 250g	300	R\$ 3,99	R\$ 1.197,00
98	Água mineral garrafão de 20 litros	251	R\$ 4,00	R\$ 1.004,00
99	Água mineral garrafão de 20 litros	213	R\$ 4,00	R\$ 852,00
100	Copo descartáveis 180ml transparente pct c/100	500	R\$ 2,48	R\$ 1.240,00
101	Copo descartáveis 50 ml pct c/100	50	R\$ 1,30	R\$ 65,00
102	Água mineral garrafão de 20 litros	18	R\$ 4,00	R\$ 72,00
TOTAL				R\$ 58.874,99

João Pessoa 31 de dezembro de 2019


Rosendo Dias Monteiro

Administração de Patrimônio e Almoxnado


Luiz Carlos Júnior

Gerente Contábil e Financeiro


José Antonio Coêlho Cavalcanti

Presidente da PBprev

PBprev



PARAÍBA PREVIDÊNCIA
ESTADO DA PARAIBA

DAF – Diretoria Administrativa e Financeira
SETOR DE PATRIMÔNIO E ALMOXARIFADO

Assunto: Relatório de estoque - exercício 2019
Requerente: Tribunal de Contas do Estado da Paraíba

SALDO MATERIAL DE CONSUMO EM 31/12/2019

Item	Material de Consumo	Qtde.	Valor Unit.	Valor Total
01	Açúcar triturado kg	60	R\$ 2,25	R\$ 135,00
02	Grampo 26/6 c/5000	10	R\$ 3,20	R\$ 32,00
03	Marca texto laranja	10	R\$ 0,91	R\$ 9,10
04	Envelope carta branco 114x229	302	R\$ 0,06	R\$ 18,12
05	Envelope carta 114x62mm	200	R\$ 0,06	R\$ 12,00
06	Bobina térmica 80x40	20	R\$ 4,75	R\$ 95,00
07	Anote e cole 38x51 c/4	10	R\$ 3,20	R\$ 32,00
08	Pasta aba plastica fina cristal	10	R\$ 1,84	R\$ 18,40
09	Marca texto verde	8	R\$ 0,91	R\$ 7,28
10	Pasta reg az lombo largo	56	R\$ 7,00	R\$ 392,00
11	Grampo 23/10 c/5.000	2	R\$ 11,80	R\$ 23,60
12	Fita p/impressora lx300	5	R\$ 6,89	R\$ 34,45
13	livro reg de ata c/50 fl	5	R\$ 4,63	R\$ 23,15
14	Pilha AA alcalina 1,5v c/02 unid	10	R\$ 2,83	R\$ 28,25
15	clips 4/0	10	R\$ 1,11	R\$ 11,10
16	Marca texto amarelo	48	R\$ 0,91	R\$ 43,68
17	Corretivo líquido 18ml	5	R\$ 0,89	R\$ 4,45
18	Borracha Bicolor	5	R\$ 0,22	R\$ 1,10
19	Perfurador p/ 35 fls	2	R\$ 25,30	R\$ 50,60
20	Régua 30 cm plastica	10	R\$ 0,48	R\$ 4,80
21	Estilete estreito	5	R\$ 0,95	R\$ 4,75
22	Fita Adesiva 45x45 cristal	20	R\$ 2,02	R\$ 40,40
23	Clips 6/0	10	R\$ 1,28	R\$ 12,80
24	Envelope saco 32cm	357	R\$ 0,25	R\$ 89,25
25	Pasta trilho plastica	10	R\$ 1,20	R\$ 12,00
26	Caneta esferográfica 0,7 azul	50	R\$ 0,60	R\$ 30,00
27	Lapiseira 0,90mm	5	R\$ 3,10	R\$ 15,50
28	Capa plastica pvc a4	100	R\$ 0,35	R\$ 35,00
29	Apontado plastico simples	10	R\$ 0,25	R\$ 2,50
30	Grampeador de metal 25 fls	2	R\$ 14,20	R\$ 28,40
31	livro registro de ata c100fl	10	R\$ 6,50	R\$ 65,00

32	Extrator de grampo espátula	5	R\$ 0,83	R\$ 4,15
33	Papel Alcalino A4	1050	R\$ 14,40	R\$ 15.120,00
34	Café São Braz pct á vácuo 250g	300	R\$ 3,99	R\$ 1.197,00
35	Copo descartáveis 180ml transparente pct c/100	1500	R\$ 2,48	R\$ 3.720,00
36	Copo descartáveis 50 ml pct c/100	250	R\$ 1,30	R\$ 325,00
37	Água mineral garrafão de 20 litros	50	R\$ 4,00	R\$ 200,00
TOTAL				R\$ 21.877,83

João Pessoa 31 de dezembro de 2019


Rosendo Dias Monteiro

Administração de Patrimônio e Almoarifado


Luiz Carlos Junior

Gerente Contábil e Financeiro


José Antonio Coêlho Cavalcanti

Presidente da PBprev

PBprev

PARAIBA PREVIDÊNCIA

ESTADO DA PARAIBA

DAF – Diretoria Administrativa e Financeira

SETOR DE PATRIMÔNIO E ALMOXARIFADO

Assunto: Relatório de entrada de materiais permanente - exercício 2019

Requerente: Tribunal de Contas do Estado da Paraíba

BALANÇO DE ENTRADA - MATERIAL PERMANENTE

Item	Material de permanente	Qtde.	Valor Unit.	Valor Total
01	Poltrona gir. Presidente Relax	2	R\$ 3.924,90	R\$ 7.849,80
02	Cadeira Giratória c/espaldar médio	75	R\$ 483,87	R\$ 36.290,25
03	Bebedouro coluna gelagua	3	R\$ 596,00	R\$ 1.788,00
04	Ventilador de parede 60 cm	2	R\$ 220,00	R\$ 440,00
05	Roteador TP-LINK c20 wi-fi 5GHz	2	R\$ 135,20	R\$ 270,40
06	Caixa de som JBL GO 2 Acustica portátil	1	R\$ 235,00	R\$ 235,00
07	Suporte p/notebook c/cooler	3	R\$ 94,00	R\$ 282,00
08	Calculadora procalc 12 DG com Fonte	3	R\$ 269,00	R\$ 807,00
09	Estante de aço 6 prateleiras 1,98 X 30 cm	50	R\$ 186,00	R\$ 9.300,00
10	Projeter multimídia Epsom 3300 lumens	2	R\$ 2.020,00	R\$ 4.040,00
	TOTAL			R\$ 61.302,45

João Pessoa 31 de dezembro de 2019


Rosendo Dias Monteiro

Administração de Patrimônio e Almocharifado


Luiz Carlos Junior

Gerente Contábil e Financeiro


José Antonio Coelho Cavalcanti

Presidente da PBprev

PBprev

PARAÍBA PREVIDÊNCIA

ESTADO DA PARAIBA

DAF – Diretoria Administrativa e Financeira

SETOR DE PATRIMÔNIO E ALMOXARIFADO

Assunto: Relatório de saída de materiais permanente - exercício 2019

Requerente: Tribunal de Contas do Estado da Paraíba

BALANÇO DE SAÍDA - MATERIAL PERMANENTE

Item	Material de permanente	Qtde.	Valor Unit.	Valor Total
01	Poltrona gir. Presidente Relax	2	R\$ 3.924,90	R\$ 7.849,80
02	Cadeira Giratória c/espaldar médio	75	R\$ 483,87	R\$ 36.290,25
03	Bebedouro coluna gelagua	3	R\$ 596,00	R\$ 1.788,00
04	Ventilador de parede 60 cm	2	R\$ 220,00	R\$ 440,00
05	Roteador TP-LINK c20 wi-fi 5GHz	2	R\$ 135,20	R\$ 270,40
06	Caixa de som JBL GO 2 Acustica portátil	1	R\$ 235,00	R\$ 235,00
07	Suporte p/notebook c/cooler	3	R\$ 94,00	R\$ 282,00
08	Calculadora procalc 12 DG com Fonte	3	R\$ 269,00	R\$ 807,00
09	Estante de aço 6 prateleiras 1,98 X 30 cm	50	R\$ 186,00	R\$ 9.300,00
10	Projeter multimídia Epsom 3300 lumens	2	R\$ 2.020,00	R\$ 4.040,00
	TOTAL			R\$ 61.302,45

Jpão Pessoa 31 de dezembro de 2019


Rosendo Dias Monteiro

Administração de Patrimônio e Almoxxarifado


Luiz Carlos Junior

Gerente Contábil e Financeiro


José Antonio Coelho Cavalcanti

Presidente da PBprev


MOVIMENTO DE BENS MÓVEIS E IMÓVEIS

PBPREV - PARAÍBA PREVIDÊNCIA
EXERCÍCIO DE 2019

MOVIMENTO DE BENS MÓVEIS

CÓD.	ESPECIFICAÇÃO	SALDO DO EXERCÍCIO ANTERIOR	INCORPORAÇÕES		TOTAL	BAIXAS			SALDO EM 31/12/2019
			Tom. p/Via Orçamentária	Tom. p/Via Extra Orçamentária		DESINCORPORAÇÃO	DEPRECIACÕES ACUMULADAS	TOTAL	
1.2.3.1.1.01.21	Equip. Hidráulicos e Elétricos	1.900,00	0,00	0,00	0,00	0,00	190,00	190,00	1.710,00
1.2.3.1.1.01.99	Outras Maq Apar Equip Ferram	594.343,05	3.035,00	0,00	3.035,00	0,00	272.326,30	272.326,30	325.051,75
1.2.3.1.1.02.02	Equipamentos Tec. Informação	575.505,63	4.827,40	0,00	4.827,40	0,00	419.930,89	419.930,89	160.402,14
1.2.3.1.1.03.03	Mobiliário em Geral	426.392,09	53.440,05	0,00	53.440,05	0,00	194.549,65	194.549,65	285.282,49
1.2.3.1.1.03.04	Utensílios em Geral	51.215,96	0,00	0,00	0,00	0,00	24.112,77	24.112,77	27.103,19
1.2.3.1.1.04.02	Coleções e Mat Bibliográficos	3.890,67	0,00	0,00	0,00	0,00	1.832,51	1.832,51	2.058,16
1.2.3.1.1.05.01	Veículos em Geral	157.840,16	0,00	0,00	0,00	0,00	134.671,82	134.671,82	23.168,34
TOTAL GERAL		1.811.087,56	61.302,45	0,00	61.302,45	0,00	1.047.613,94	1.047.613,94	824.776,07

João Pessoa, 31 de Dezembro de 2019.


José Antonio Coelho Cabacanti
Presidente da PbpPrev

Thiago Caminha Pessoa da Costa
Presidente da Comissão de Imóveis da PbpPrev


Luiz Carlos Junior
Gerente Contábil e Financeiro da PbpPrev




PBPREV - PARAÍBA PREVIDÊNCIA
EXERCÍCIO DE 2019

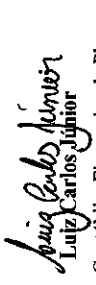
MOVIMENTO DE BENS IMÓVEIS

CÓD.	ESPECIFICAÇÃO	SALDO DO EXERCÍCIO ANTERIOR	INCORPORAÇÕES				BAIXAS			SALDO EM 31/12/2019
			Tom. Por Via Orçamentária	Tom. p/ Via Extra Orçamentária	Reavaliação	TOTAL	Alienação	Desincorporação	DEPRECIACÕES ACUMULADAS	
1.2.3.2.1.01.02	Edificações	33.431.626,40	0,00	0,00	0,00	0,00	0,00	0,00	6.527.993,10	26.903.633,30
1.2.3.2.1.01.03	Terrenos	63.430.700,47	0,00	0,00	0,00	0,00	0,00	0,00	0,00	63.430.700,47
TOTAL GERAL		96.862.326,87	0,00	0,00	0,00	0,00	0,00	0,00	6.527.993,10	90.334.333,77

João Pessoa, 31 de Dezembro de 2019.


 José Antônio Coelho Cavalcanti
 Presidente da PbpPrev

Thiago Caminha Pessoa da Costa
 Presidente da Comissão de Imóveis da PbpPrev


 Luiz Carlos Júnior
 Gerente Contábil e Financeiro da PbpPrev

**CÓPIA DAS CONCLUSÕES DE INQUÉRITOS
ADMINISTRATIVOS INSTAURADOS OU
CONCLUÍDOS NO EXERCÍCIO**

DECLARAÇÃO

Declaro para os devidos fins, que não houve instauração e conclusão de inquéritos administrativos nesta Autarquia, no Exercício de 2019.

João Pessoa, 31 de dezembro de 2019.


JOSÉ ANTONIO COELHO CAVALCANTI
Presidente da PBPREV

**RELAÇÃO DA FROTA DOS VEÍCULOS DA
ENTIDADE, TRATORES, MÁQUINAS E
IMPLEMENTOS AGRÍCOLAS**

Assunto: **Veículos Automotores – Exercício de 2019.**

Requerente: Tribunal de Contas do Estado da Paraíba – TCE/PB.

FROTA - EXERCÍCIO 2019

PLACA	VEÍCULO
NQF 9170	Automóvel Fiat Linea HLX 1.9 16V Flex, 2010, cinza <i>tellurium</i> .
NQF 7830	Automóvel Fiat Mille Economy Flex, 2010, 4p, branco <i>banchisa</i> .
NQF 7850	Automóvel Fiat Mille Economy Flex, 2010, 4p, branco <i>banchisa</i> .
MOV 8253	Automóvel Fiat Mille Economy Flex, 2010, 4p, branco <i>banchisa</i> .
MOV 9583	Microônibus Fiat Ducato Minibus <i>Multi-jet</i> , Diesel, 2010. Cinza <i>chromo</i> .
NPU 1670	Motocicleta Suzuki YES 125cc, gasol., 2010. Prata.
QFT 0314	Motocicleta Honda, modelo Fan 125cc, 2017. Vermelha.
MOW 9566	Ônibus Mascarello Granmini, chassis Volkswagen, Diesel, 2008.

João Pessoa, 31 de dezembro 2019.


José Antonio Coêlho Cavalcanti

Presidente da PBprev


Luiz Carlos Júnior
Gerente Contábil e Financeiro


Frederico A. Cavalcanti Bernardo

Assessor Técnico da PBprev


Thiago Caminha Pessoa da Costa
PBprev mat. 460.197-1. QAB 12.946/PB.

**CÓPIA(S) DE EXTRATO(S) REGISTRANDO
OS SALDOS BANCÁRIOS DO ÚLTIMO DIA
ÚTIL DO MÊS DE DEZEMBRO**

PBPREV

CONCILIAÇÃO BANCÁRIA

CONTA: 11.364-6 Gestão	MÊS: Dezembro	ANO: 2019
CÓD. CONTÁBIL: 111110202.001.1.090101.00001	RESPONSÁVEL: <i>Luiz Carlos Júnior</i>	

SALDO DO RAZÃO EM: 31/12/2019	-
(+) Créditos do extrato não contabilizados	-
(-) Débitos do extrato não contabilizados	-
(-) Débitos do razão não computados no extrato	-
(+) Créditos do razão não computados no extrato	-
SALDO DO EXTRATO EM: 31/12/2019	-

CONTROLE DAS PENDÊNCIAS			
EXTRATO		RAZÃO	
Créditos do extrato não contabilizados		Débitos do razão não computados no extrato	
Total	-	Total	-
Débitos do extrato não contabilizados		Créditos do razão não computados no extrato	
Total	-	Total	-



Extrato conta corrente

G336021134490286007
02/01/2020 11:41:41

Cliente - Conta atual

Agência 1618-7
Conta corrente 11364-6 PBPREV CONTA GESTAO
Período do extrato 12/2019

Lançamentos

Dt.	Dt.	Histórico	Documento	Valor R\$	Saldo
		movimento balancete			
12/06/2018		Saldo Anterior			0,00 C
31/12/2019		SALDO			0,00 C

OBSERVAÇÕES:

Transação efetuada com sucesso por: J9386483 LUIZ CARLOS JUNIOR.

Serviço de Atendimento ao Consumidor - SAC 0800 729 0722

Ouvidoria BB 0800 729 5678
Para deficientes auditivos 0800 729 0088

PBPREV

CONCILIAÇÃO BANCÁRIA

CONTA: 0801.010-2 Gestão	MÊS: Dezembro	ANO: 2019
CÓD. CONTÁBIL: 111110202.237.1.090101.00001	RESPONSÁVEL: <i>Luiz Carlos Júnior</i>	

SALDO DO RAZÃO EM: 31/12/2019	-
(+) Créditos do extrato não contabilizados	-
(-) Débitos do extrato não contabilizados	-
(-) Débitos do razão não computados no extrato	-
(+) Créditos do razão não computados no extrato	-
SALDO DO EXTRATO EM: 31/12/2019	-

CONTROLE DAS PENDÊNCIAS			
EXTRATO		RAZÃO	
Créditos do extrato não contabilizados		Débitos do razão não computados no extrato	
Total	-	Total	-
Débitos do extrato não contabilizados		Créditos do razão não computados no extrato	
Total	-	Total	-

**Extrato Mensal / Por Período**

PBPREV - PARAIBA PREVIDENCIA | CNPJ: 006.121.067/0001-60

Nome do usuário: LUIZ CARLOS JUNIOR

Data da operação: 02/01/2020 - 16h14

Agência Conta	Total Disponível (R\$)	Total (R\$)
00435 0801010-2	0,00	0,00

Extrato de: Ag: 435 | CC: 0801010-2 | Entre 01/12/2019 e 31/12/2019

Data	Lançamento	Dcto.	Crédito (R\$)	Débito (R\$)	Saldo (R\$)
25/11/2019	SALDO ANTERIOR				0,00
05/12/2019	RECEBIMENTO FORNECEDOR GOVERNO DO ESTADO DA PARAIBA - G	500435	13.362,29		13.362,29
	PAGFOR C/C R TIME SD L	43505		-5.949,71	7.412,58
	TRANSF.MMA.TITULARIDADE*	43505		-7.412,58	0,00
20/12/2019	RECEBIMENTO FORNECEDOR GOVERNO DO ESTADO DA PARAIBA - G	2000435	21.892.364,93		21.892.364,93
	TED DEVOLVIDA*				21.892.418,51
	31-CPF/CNPJ INAPTO JTO À RECEITA	5537118	53,58		21.892.418,51
	TRANSF SALDO CAIXA CENT			-53,58	21.892.364,93
	MATRIZ AG.= 00435 CTA.= 0803000.	803000			21.892.364,93
	PAGFOR C/C R TIME SD L	43520		-9.064.770,02	12.827.594,91
	TRANSF.MMA.TITULARIDADE*	43520		-8.481,93	12.819.112,98
	PFOR.TED STR M.TIT.SD.L*	43520		-411.050,94	12.408.062,04
	PAGFOR TED STR SD DISP	43520		-12.408.062,04	0,00
Total			21.905.780,80	-21.905.780,80	0,00

Os dados acima têm como base 02/01/2020 às 16h14 e estão sujeitos a alterações.

Últimos Lançamentos

Não há lançamentos para este tipo de extrato. (SMC.WSE.0004)

Saldos Invest Fácil / Plus

Não há lançamentos/operações para o período selecionado. (SMC.WSI.0666)

Os dados acima têm como base 02/01/2020 às 16h14 e estão sujeitos a alterações.

PBPREV

CONCILIAÇÃO BANCÁRIA

CONTA: 4001-0 BB - Administrativa	MÊS: DEZEMBRO	ANO: 2019
CÓD. CONTÁBIL: 111110203.001.1.090101.00001	RESPONSÁVEL: Luiz Carlos Júnior	

SALDO DO RAZÃO EM: 31/12/2019	-
(+) Créditos do extrato não contabilizados	-
(-) Débitos do extrato não contabilizados	-
(-) Débitos do razão não computados no extrato	-
(+) Créditos do razão não computados no extrato	-
SALDO DO EXTRATO EM: 31/12/2019	-

CONTROLE DAS PENDÊNCIAS			
EXTRATO		RAZÃO	
Créditos do extrato não contabilizados		Débitos do razão não computados no extrato	
Total		Total	
-		-	
Débitos do extrato não contabilizados		Créditos do razão não computados no extrato	
Total		Total	
-		-	



Extrato conta corrente

G336021134490286008
02/01/2020 11:42:31

Cliente - Conta atual

Agência 1618-7
 Conta corrente 4001-0 PBPREV - CONTA MOVIMENTO
 Período do extrato 12/2019

Lançamentos

Dt.	Dt.	Histórico	Documento	Valor R\$	Saldo
	movimento balancete				
28/11/2019		Saldo Anterior			0,00 C
05/12/2019		Resg.BB Fundos Exclusivos	1.200.727	1.275,49 C	
05/12/2019		Emiss?o Ordem Banc?ria	3.476	1.275,49 D	0,00 C
06/12/2019		+ Transfer?ncia recebida	551.618.000.004.002	700.000,00 C	
06/12/2019		Resg.BB Fundos Exclusivos	1.200.727	178.630,29 C	
06/12/2019		Emiss?o Ordem Banc?ria	3.478	178.630,29 D	
06/12/2019		Apl.BB Fundos Exclusivos	1.200.727	700.000,00 D	0,00 C
09/12/2019		Resg.BB Fundos Exclusivos	1.200.727	36.113,57 C	
09/12/2019		Emiss?o Ordem Banc?ria	3.480	36.113,57 D	0,00 C
10/12/2019		Resg.BB Fundos Exclusivos	1.200.727	32.460,02 C	
10/12/2019		Emiss?o Ordem Banc?ria	3.481	32.460,02 D	0,00 C
11/12/2019		Resg.BB Fundos Exclusivos	1.200.727	16.188,30 C	
11/12/2019		Emiss?o Ordem Banc?ria	3.483	16.188,30 D	
11/12/2019		Emiss?o Ordem Banc?ria	3.482	32.460,02 D	
11/12/2019		Estorno de D?bito	3.482	32.460,02 C	0,00 C
12/12/2019		Resg.BB Fundos Exclusivos	1.200.727	27.392,20 C	
12/12/2019		Emiss?o Ordem Banc?ria	3.484	27.392,20 D	0,00 C
13/12/2019		Resg.BB Fundos Exclusivos	1.200.727	297.116,42 C	
13/12/2019		Emiss?o Ordem Banc?ria	3.485	297.116,42 D	0,00 C
16/12/2019		Resg.BB Fundos Exclusivos	1.200.727	17.329,56 C	
16/12/2019		Emiss?o Ordem Banc?ria	3.486	17.329,56 D	0,00 C
17/12/2019		Resg.BB Fundos Exclusivos	1.200.727	149,99 C	
17/12/2019		Emiss?o Ordem Banc?ria	3.487	149,99 D	0,00 C
20/12/2019		Resg.BB Fundos Exclusivos	1.200.727	359.922,30 C	
20/12/2019		Emiss?o Ordem Banc?ria	3.488	359.922,30 D	0,00 C
24/12/2019		+ Ordem Banc?ria	201.912.230.022.274	2.387,54 C	
24/12/2019		+ Ordem Banc?ria	201.912.230.022.275	1.193,77 C	3.581,31 C
26/12/2019		Resg.BB Fundos Exclusivos	1.200.727	683,69 C	
26/12/2019		Emiss?o Ordem Banc?ria	3.490	4.265,00 D	0,00 C
27/12/2019		Resg.BB Fundos Exclusivos	1.200.727	73.836,03 C	
27/12/2019		+ TED-Pag Fornecedores	1.941.865	7.008,28 C	
27/12/2019		Emiss?o Ordem Banc?ria	3.492	80.844,31 D	0,00 C
30/12/2019		+ Ordem Banc?ria	201.912.270.034.081	2.775,68 C	
30/12/2019		+ Ordem Banc?ria	201.912.270.034.082	1.387,84 C	
30/12/2019		Apl.BB Fundos Exclusivos	1.200.727	4.163,52 D	0,00 C
31/12/2019		S A L D O			0,00 C

OBSERVAÇÕES:

Transação efetuada com sucesso por: J9386483 LUIZ CARLOS JUNIOR.

Serviço de Atendimento ao Consumidor - SAC 0800 729 0722

Ouvidoria BB 0800 729 5678
Para deficientes auditivos 0800 729 0088

PBPREV

CONCILIAÇÃO BANCÁRIA

CONTA: 4001-0 BB - Administrativa - Aplicação	MÊS: Dezembro	ANO: 2019
CÓD. CONTÁBIL: 111115099.001.0.090101.00001	RESPONSÁVEL: <i>Luiz Carlos Júnior</i>	

SALDO DO RAZÃO EM: 31/12/2019	537.600,73
(+) Créditos do extrato não contabilizados	-
(-) Débitos do extrato não contabilizados	-
(-) Débitos do razão não computados no extrato	-
(+) Créditos do razão não computados no extrato	-
SALDO DO EXTRATO EM 31/12/2019	537.600,73

CONTROLE DAS PENDÊNCIAS			
EXTRATO		RAZÃO	
Créditos do extrato não contabilizados		Débitos do razão não computados no extrato	
Total		Total	
	-		-
Débitos do extrato não contabilizados		Créditos do razão não computados no extrato	
Total		Total	
	-		-



Consultas - Investimentos Fundos - Mensal

G336021134490286016
02/01/2020 11:47:36

Cliente

Agência 1618-7
Conta 4001-0 PBPREV - CONTA MOVIMENTO
Mês/ano referência DEZEMBRO/2019

BB Previd RF IRF-M1 - CNPJBB PREVID RF IRF-M1

Data	Histórico	Valor	Valor IRPrej. Comp.	Valor IOF	Quantidade cotas	Valor cota	Saldo cotas
29/11/2019	SALDO ANTERIOR	870.848,97			331.958,892046		
05/12/2019	RESGATE	1.275,49			485,822431	2,625424267	331.473,069615
	Aplicação 02/10/2019	1.275,49			485,822431		
06/12/2019	APLICAÇÃO	700.000,00			266.518,228501	2,626462002	597.991,298116
06/12/2019	RESGATE	178.630,29			68.011,754925	2,626462002	529.979,543191
	Aplicação 02/10/2019	178.630,29			68.011,754925		
09/12/2019	RESGATE	36.113,57			13.747,740089	2,626873200	516.231,803102
	Aplicação 02/10/2019	36.113,57			13.747,740089		
10/12/2019	RESGATE	32.460,02			12.354,632424	2,627356192	503.877,170678
	Aplicação 02/10/2019	32.460,02			12.354,632424		
11/12/2019	RESGATE	16.188,30			6.160,302677	2,627841658	497.716,868001
	Aplicação 02/10/2019	16.188,30			6.160,302677		
12/12/2019	RESGATE	27.392,20			10.420,271604	2,628741461	487.296,596397
	Aplicação 02/10/2019	27.392,20			10.420,271604		
13/12/2019	RESGATE	297.116,42			113.008,761145	2,629145006	374.287,835252
	Aplicação 02/10/2019	81.084,27			30.840,546688		
	Aplicação 21/11/2019	216.032,15			82.168,214457		
16/12/2019	RESGATE	17.329,56			6.590,273787	2,629566018	367.697,561465
	Aplicação 21/11/2019	17.329,56			6.590,273787		
17/12/2019	RESGATE	149,99			57,038839	2,629611716	367.640,522626
	Aplicação 21/11/2019	149,99			57,038839		
20/12/2019	RESGATE	359.922,30			136.801,602559	2,630980144	230.838,920067
	Aplicação 21/11/2019	262.094,14			99.618,441555		
	Aplicação 25/11/2019	3.956,61			1.503,852570		
	Aplicação 06/12/2019	93.871,55			35.679,308434		
26/12/2019	RESGATE	683,69			259,716222	2,632450121	230.579,203845
	Aplicação 06/12/2019	683,69			259,716222		
27/12/2019	RESGATE	73.836,03			28.043,407981	2,632919296	202.535,795864
	Aplicação 06/12/2019	73.836,03			28.043,407981		
30/12/2019	APLICAÇÃO	4.163,52			1.581,082613	2,633368195	204.116,858477
31/12/2019	SALDO ATUAL	537.600,73			204.116,858477		204.116,858477

Resumo do mês

SALDO ANTERIOR	870.848,97
APLICAÇÕES (+)	704.163,52
RESGATES (-)	1.041.097,86
RENDIMENTO BRUTO (+)	3.686,10
IMPOSTO DE RENDA (-)	0,00
IOF (-)	0,00
RENDIMENTO LÍQUIDO	3.686,10
SALDO ATUAL =	537.600,73

Valor da Cota

29/11/2019	2,623363898
31/12/2019	2,633788964

Rentabilidade

No mês	0,3973
No ano	6,4925
Últimos 12 meses	6,4925

Transação efetuada com sucesso por: J9386483 LUIZ CARLOS JUNIOR.

Serviço de Atendimento ao Consumidor - SAC 0800 729 0722

Ouvidoria BB 0800 729 5678
Para deficientes auditivos 0800 729 0088

PBPREV

CONCILIAÇÃO BANCÁRIA

CONTA: 4002-9 BB - Benefício	MÊS: DEZEMBRO	ANO: 2019
CÓD. CONTÁBIL: 111110203.001.01.090101.00002	RESPONSÁVEL: <i>Luiz Carlos Júnior</i>	

SALDO DO RAZÃO EM: 31/12/2019	19.706,60
(+) Créditos do extrato não contabilizados	-
(-) Débitos do extrato não contabilizados	9.716,53
(-) Débitos do razão não computados no extrato	-
(+) Créditos do razão não computados no extrato	-
SALDO DO EXTRATO EM: 31/12/2019	9.990,07

CONTROLE DAS PENDÊNCIAS			
EXTRATO		RAZÃO	
Créditos do extrato não contabilizados		Débitos do razão não computados no extrato	
Total		Total	
-		-	
Débitos do extrato não contabilizados		Créditos do razão não computados no extrato	
Bloqueio Judicial - 03/05/2013	9.716,53		
Total		Total	
9.716,53		-	



Extrato conta corrente

G336021134490286009
02/01/2020 11:43:15

Cliente - Conta atual

Agência 1618-7
 Conta corrente 4002-9 PBPREV - BENEFICIO
 Período do extrato 12/2019

Lançamentos

Dt. movimento	Dt. balancete	Histórico	Documento	Valor R\$	Saldo
29/11/2019		Saldo Anterior			67.996,81 C
02/12/2019		+ Recebimentos Diversos	577.624	857,71 C	
02/12/2019		+ Recebimentos Diversos	577.625	1.715,41 C	
02/12/2019		+ TED-Pag Fornecedores	6.455.934	72.087,16 C	
02/12/2019		+ TED-Pag Fornecedores	6.455.936	74.496,08 C	
02/12/2019		+ TED-Pag Fornecedores	6.455.938	206.562,10 C	
02/12/2019		+ TED-Pag Fornecedores	6.456.038	72.714,98 C	
02/12/2019		+ TED-Pag Fornecedores	6.456.045	98.146,86 C	
02/12/2019		+ TED-Pag Fornecedores	6.456.048	72.618,40 C	
02/12/2019		+ TED-Pag Fornecedores	6.456.076	181.295,40 C	
02/12/2019		+ TED-Pag Fornecedores	34.574.786	1.843.217,32 C	
02/12/2019		+ TED-Pag Fornecedores	34.574.787	1.310.569,15 C	4.002.277,38 C
03/12/2019		+ Ordem Bancária	6.099.221.000.002	1.396,65 C	
03/12/2019		+ Ordem Bancária	201.912.020.058.130	138,53 C	
03/12/2019		+ Ordem Bancária	201.912.020.058.131	277,07 C	4.004.089,63 C
04/12/2019		+ TED-Cr?dito em Conta	4.300.866	1.673,98 C	
04/12/2019		+ TED-Cr?dito em Conta	4.301.115	3.347,97 C	
04/12/2019		Resgate Dep?sito Judicial	45.093.817	2.697,74 C	
04/12/2019		Resgate Dep?sito Judicial	45.093.872	4.580,31 C	
04/12/2019		Resgate Dep?sito Judicial	45.093.958	4.580,31 C	
04/12/2019		Resgate Dep?sito Judicial	45.094.706	4.580,31 C	
04/12/2019		Resgate Dep?sito Judicial	45.094.728	4.580,31 C	
04/12/2019		Resgate Dep?sito Judicial	45.094.752	4.580,31 C	
04/12/2019		Resgate Dep?sito Judicial	45.094.770	4.580,31 C	
04/12/2019		Resgate Dep?sito Judicial	45.094.787	4.580,31 C	
04/12/2019		Resgate Dep?sito Judicial	45.094.805	2.400,50 C	
04/12/2019		Resgate Dep?sito Judicial	45.094.821	4.580,31 C	
04/12/2019		Resgate Dep?sito Judicial	45.094.832	4.580,31 C	
04/12/2019		Resgate Dep?sito Judicial	45.094.842	4.580,31 C	
04/12/2019		Resgate Dep?sito Judicial	45.094.848	4.580,31 C	
04/12/2019		Resgate Dep?sito Judicial	45.115.543	4.580,31 C	
04/12/2019		Resgate Dep?sito Judicial	45.115.664	4.580,31 C	
04/12/2019		Resgate Dep?sito Judicial	45.115.754	4.580,31 C	
04/12/2019		Resgate Dep?sito Judicial	45.115.843	4.580,31 C	
04/12/2019		Resgate Dep?sito Judicial	45.115.914	4.580,31 C	
04/12/2019		Resgate Dep?sito Judicial	45.116.026	4.580,31 C	
04/12/2019		Resgate Dep?sito Judicial	45.116.108	4.580,31 C	
04/12/2019		Resgate Dep?sito Judicial	45.116.189	4.580,31 C	
04/12/2019		Resgate Dep?sito Judicial	45.116.280	4.580,31 C	
04/12/2019		Resgate Dep?sito Judicial	45.116.353	4.580,31 C	
04/12/2019		Resgate Dep?sito Judicial	45.116.608	4.580,31 C	
04/12/2019		Resgate Dep?sito Judicial	45.116.730	4.580,31 C	
04/12/2019		Resgate Dep?sito Judicial	45.116.792	4.580,31 C	
04/12/2019		Resgate Dep?sito Judicial	45.116.880	4.580,31 C	
04/12/2019		Resgate Dep?sito Judicial	45.116.975	72,06 C	
04/12/2019		Apl.BB Fundos Exclusivos	1.200.727	4.004.089,63 D	124.700,00 C
05/12/2019		Dep?sito bloquead.1d ?til	83.471.618.300.362	2.035,00 *	
05/12/2019		Dep?sito bloquead.1d ?til	83.471.618.300.370	1.017,50 *	
05/12/2019		Resg.BB Fundos Exclusivos	1.200.727	1.388.390,99 C	
05/12/2019		Resgate Dep?sito Judicial	45.120.151	72,06 C	
05/12/2019		Resgate Dep?sito Judicial	45.120.241	1.297,79 C	

05/12/2019	Resgate Dep?sito Judicial	45.120.307	4.580,31 C	
05/12/2019	Resgate Dep?sito Judicial	45.120.565	4.580,31 C	
05/12/2019	Resgate Dep?sito Judicial	45.120.620	4.580,31 C	
05/12/2019	Resgate Dep?sito Judicial	45.120.678	4.580,31 C	
05/12/2019	Resgate Dep?sito Judicial	45.120.753	4.580,31 C	
05/12/2019	Resgate Dep?sito Judicial	45.120.977	4.580,31 C	
05/12/2019	Resgate Dep?sito Judicial	45.121.039	4.580,31 C	
05/12/2019	Resgate Dep?sito Judicial	45.121.097	4.580,31 C	
05/12/2019	Resgate Dep?sito Judicial	45.121.145	4.580,31 C	
05/12/2019	Resgate Dep?sito Judicial	45.121.187	4.580,31 C	
05/12/2019	Resgate Dep?sito Judicial	45.121.260	4.580,31 C	
05/12/2019	Resgate Dep?sito Judicial	45.121.323	4.580,31 C	
05/12/2019	Resgate Dep?sito Judicial	45.121.357	4.580,31 C	
05/12/2019	+ Ordem Banc?ria	201.912.040.010.534	4.817,25 C	
05/12/2019	Emiss?o Ordem Banc?ria	3.476	1.517.908,24 D	60.913,88 C
06/12/2019	+ Transfer?ncia recebida	551.618.000.004.006	8.231.975,69 C	
06/12/2019	Resg.BB Fundos Exclusivos	1.200.727	934.382,80 C	
06/12/2019	+ TED-Pag Fornecedores	4.887.337	693.971,33 C	
06/12/2019	+ TED-Pag Fornecedores	4.887.353	346.984,63 C	
06/12/2019	Resgate Dep?sito Judicial	45.167.728	4.580,31 C	
06/12/2019	Resgate Dep?sito Judicial	45.168.220	4.580,31 C	
06/12/2019	Resgate Dep?sito Judicial	45.168.279	4.580,31 C	
06/12/2019	Resgate Dep?sito Judicial	45.168.504	4.580,31 C	
06/12/2019	Resgate Dep?sito Judicial	45.169.887	4.580,31 C	
06/12/2019	Resgate Dep?sito Judicial	45.169.988	4.580,31 C	
06/12/2019	Resgate Dep?sito Judicial	45.170.333	4.424,93 C	
06/12/2019	Resgate Dep?sito Judicial	45.170.430	4.424,93 C	
06/12/2019	Resgate Dep?sito Judicial	45.170.544	4.424,93 C	
06/12/2019	Resgate Dep?sito Judicial	45.171.919	4.424,93 C	
06/12/2019	Resgate Dep?sito Judicial	45.172.111	4.424,93 C	
06/12/2019	Resgate Dep?sito Judicial	45.172.279	4.424,93 C	
06/12/2019	Resgate Dep?sito Judicial	45.174.098	1.170,97 C	
06/12/2019	Resgate Dep?sito Judicial	45.174.147	4.424,93 C	
06/12/2019	Resgate Dep?sito Judicial	45.174.184	4.424,93 C	
06/12/2019	Resgate Dep?sito Judicial	45.174.244	4.424,93 C	
06/12/2019	Resgate Dep?sito Judicial	45.174.272	4.424,93 C	
06/12/2019	Resgate Dep?sito Judicial	45.174.344	4.424,93 C	
06/12/2019	Resgate Dep?sito Judicial	45.174.372	4.424,93 C	
06/12/2019	Resgate Dep?sito Judicial	45.174.508	4.424,93 C	
06/12/2019	Resgate Dep?sito Judicial	45.174.576	4.424,93 C	
06/12/2019	Resgate Dep?sito Judicial	45.174.621	4.424,93 C	
06/12/2019	Resgate Dep?sito Judicial	45.174.670	4.424,93 C	
06/12/2019	Resgate Dep?sito Judicial	45.174.724	4.424,93 C	
06/12/2019	Resgate Dep?sito Judicial	45.174.767	4.424,93 C	
06/12/2019	Resgate Dep?sito Judicial	45.174.796	4.424,93 C	
06/12/2019	Resgate Dep?sito Judicial	45.174.863	4.424,93 C	
06/12/2019	Resgate Dep?sito Judicial	45.190.537	4.424,93 C	
06/12/2019	Resgate Dep?sito Judicial	45.199.574	4.402,49 C	
06/12/2019	+ Ordem Banc?ria	201.912.050.009.926	337.632,10 C	
06/12/2019	+ Ordem Banc?ria	201.912.050.009.928	168.816,05 C	
06/12/2019	+ Ordem Banc?ria	201.912.050.015.822	14.571,26 C	
06/12/2019	+ Ordem Banc?ria	201.912.050.015.823	29.142,52 C	
06/12/2019	+ Ordem Banc?ria	201.912.060.006.022	5.142,70 C	
06/12/2019	+ Ordem Banc?ria	201.912.060.006.024	1.307,10 C	
06/12/2019	+ Ordem Banc?ria	201.912.060.006.030	2.614,19 C	
06/12/2019	+ Ordem Banc?ria	201.912.060.006.048	169.415,31 C	
06/12/2019	+ Ordem Banc?ria	201.912.060.006.049	61.228,99 C	
06/12/2019	+ Ordem Banc?ria	201.912.060.006.050	20.963,85 C	
06/12/2019	+ Ordem Banc?ria	201.912.060.006.051	4.790,65 C	
06/12/2019	+ Ordem Banc?ria	201.912.060.006.052	200,78 C	
06/12/2019	+ Ordem Banc?ria	201.912.060.006.053	107.462,76 C	

06/12/2019	+ Ordem Banc?ria	201.912.060.006.054	186.639,10 C	
06/12/2019	+ Transfer?ncia enviada	551.618.000.004.001	700.000,00 D	
06/12/2019	Emiss?o Ordem Banc?ria	3.478	9.077.434,30 D	
06/12/2019	Desbloqueio de dep?sito	83.471.618.300.362	2.035,00 C	
06/12/2019	Desbloqueio de dep?sito	83.471.618.300.370	1.017,50 C	1.729.752,74 C
09/12/2019	+ TED-Cr?dito em Conta	9.783.573	1.540,00 C	
09/12/2019	+ TED-Cr?dito em Conta	9.784.516	1.650,00 C	
09/12/2019	+ TED-Cr?dito em Conta	9.784.599	825,00 C	
09/12/2019	+ TED-Cr?dito em Conta	9.785.240	770,00 C	
09/12/2019	+ TED-Cr?dito em Conta	34.973.724	9.326,13 C	
09/12/2019	+ Ordem Banc?ria	201.912.060.005.730	4.331,72 C	
09/12/2019	+ Ordem Banc?ria	201.912.060.012.979	1.296.807,50 C	
09/12/2019	Emiss?o Ordem Banc?ria	3.480	1.516.799,03 D	
09/12/2019	Apl.BB Fundos Exclusivos	1.200.727	1.514.092,93 D	14.111,13 C
10/12/2019	Resgate Dep?sito Judicial	45.293.288	4.325,97 C	
10/12/2019	Resgate Dep?sito Judicial	45.293.600	4.325,97 C	
10/12/2019	Resgate Dep?sito Judicial	45.293.735	4.325,97 C	
10/12/2019	Resgate Dep?sito Judicial	45.293.907	4.325,97 C	
10/12/2019	Resgate Dep?sito Judicial	45.294.048	4.325,97 C	
10/12/2019	Resgate Dep?sito Judicial	45.294.161	4.325,97 C	
10/12/2019	Apl.BB Fundos Exclusivos	1.200.727	14.111,13 D	25.955,82 C
11/12/2019	Recebimento de guias	111.837	2.425,02 C	
11/12/2019	Resg.BB Fundos Exclusivos	1.200.727	2.606.884,19 C	
11/12/2019	Resgate Dep?sito Judicial	45.323.604	4.580,25 C	
11/12/2019	Resgate Dep?sito Judicial	45.324.122	4.580,31 C	
11/12/2019	Resgate Dep?sito Judicial	45.341.750	3.683,36 C	
11/12/2019	Resgate Dep?sito Judicial	45.342.991	4.582,82 C	
11/12/2019	Resgate Dep?sito Judicial	45.346.423	3.683,36 C	
11/12/2019	+ Ordem Banc?ria	201.912.100.014.854	8.663,41 C	
11/12/2019	Emiss?o Ordem Banc?ria	3.483	2.643.928,44 D	21.110,10 C
12/12/2019	Resgate Dep?sito Judicial	45.346.741	4.325,97 C	
12/12/2019	Resgate Dep?sito Judicial	45.346.783	4.325,97 C	
12/12/2019	Resgate Dep?sito Judicial	45.346.967	4.325,97 C	
12/12/2019	Resgate Dep?sito Judicial	45.347.007	4.325,97 C	
12/12/2019	Resgate Dep?sito Judicial	45.347.055	4.325,97 C	
12/12/2019	Resgate Dep?sito Judicial	45.347.102	4.325,97 C	
12/12/2019	Resgate Dep?sito Judicial	45.350.422	4.325,97 C	
12/12/2019	Resgate Dep?sito Judicial	45.350.485	4.325,97 C	
12/12/2019	Resgate Dep?sito Judicial	45.350.546	4.325,97 C	
12/12/2019	Resgate Dep?sito Judicial	45.350.607	4.325,97 C	
12/12/2019	Resgate Dep?sito Judicial	45.350.644	4.325,97 C	
12/12/2019	Resgate Dep?sito Judicial	45.351.563	4.325,97 C	
12/12/2019	Resgate Dep?sito Judicial	45.351.675	4.325,97 C	
12/12/2019	Resgate Dep?sito Judicial	45.351.756	4.325,97 C	
12/12/2019	Resgate Dep?sito Judicial	45.372.121	4.325,97 C	
12/12/2019	Resgate Dep?sito Judicial	45.372.186	4.325,97 C	
12/12/2019	Resgate Dep?sito Judicial	45.372.252	4.325,97 C	
12/12/2019	Resgate Dep?sito Judicial	45.372.306	4.325,97 C	
12/12/2019	Resgate Dep?sito Judicial	45.372.412	4.325,97 C	
12/12/2019	Resgate Dep?sito Judicial	45.372.882	4.325,97 C	
12/12/2019	Resgate Dep?sito Judicial	45.372.945	4.325,97 C	
12/12/2019	Resgate Dep?sito Judicial	45.373.003	4.325,97 C	
12/12/2019	Resgate Dep?sito Judicial	45.373.105	3.532,87 C	
12/12/2019	Resgate Dep?sito Judicial	45.373.222	4.325,97 C	
12/12/2019	Resgate Dep?sito Judicial	45.373.321	4.325,97 C	
12/12/2019	Resgate Dep?sito Judicial	45.373.370	4.325,97 C	
12/12/2019	Resgate Dep?sito Judicial	45.373.453	4.325,97 C	
12/12/2019	Resgate Dep?sito Judicial	45.373.518	4.325,97 C	
12/12/2019	Resgate Dep?sito Judicial	45.373.576	4.325,97 C	
12/12/2019	Resgate Dep?sito Judicial	45.376.643	4.325,97 C	
12/12/2019	Resgate Dep?sito Judicial	45.376.706	4.325,97 C	

12/12/2019	Resgate Dep?sito Judicial	45.376.753	4.325,97 C	
12/12/2019	Resgate Dep?sito Judicial	45.376.790	4.325,97 C	
12/12/2019	Resgate Dep?sito Judicial	45.376.839	4.325,97 C	
12/12/2019	Apl.BB Fundos Exclusivos	1.200.727	21.110,10 D	146.289,88 C
13/12/2019	+ TED-Cr?dito em Conta	6.017.250	412.974,59 C	
13/12/2019	Resgate Dep?sito Judicial	45.378.605	4.325,97 C	
13/12/2019	Resgate Dep?sito Judicial	45.378.661	4.325,97 C	
13/12/2019	Resgate Dep?sito Judicial	45.378.750	1.243,03 C	
13/12/2019	Resgate Dep?sito Judicial	45.385.562	1.945,62 C	
13/12/2019	Resgate Dep?sito Judicial	45.385.676	3.006,25 C	
13/12/2019	Resgate Dep?sito Judicial	45.385.900	3.080,56 C	
13/12/2019	Resgate Dep?sito Judicial	45.386.094	4.269,55 C	
13/12/2019	Resgate Dep?sito Judicial	45.386.413	4.269,55 C	
13/12/2019	Resgate Dep?sito Judicial	45.386.456	4.269,55 C	
13/12/2019	Resgate Dep?sito Judicial	45.388.639	4.269,55 C	
13/12/2019	Resgate Dep?sito Judicial	45.388.862	4.269,55 C	
13/12/2019	Resgate Dep?sito Judicial	45.388.975	4.269,55 C	
13/12/2019	Resgate Dep?sito Judicial	45.389.555	4.269,55 C	
13/12/2019	Apl.BB Fundos Exclusivos	1.200.727	979.530,24 D	
13/12/2019	Desbl Judicial-Bacen Jud	78.400.001	833.240,36 C	460.788,84 C
16/12/2019	Resgate Dep?sito Judicial	45.408.430	2.283,15 C	
16/12/2019	Resgate Dep?sito Judicial	45.408.532	4.168,25 C	
16/12/2019	Resgate Dep?sito Judicial	45.408.618	4.168,25 C	
16/12/2019	Resgate Dep?sito Judicial	45.408.732	4.168,25 C	
16/12/2019	Resgate Dep?sito Judicial	45.408.811	4.168,25 C	
16/12/2019	Resgate Dep?sito Judicial	45.408.912	4.168,25 C	
16/12/2019	Resgate Dep?sito Judicial	45.408.950	4.168,25 C	
16/12/2019	Resgate Dep?sito Judicial	45.409.021	4.168,25 C	
16/12/2019	Resgate Dep?sito Judicial	45.409.102	4.168,25 C	
16/12/2019	Resgate Dep?sito Judicial	45.421.750	3.507,37 C	
16/12/2019	Resgate Dep?sito Judicial	45.422.065	4.168,25 C	
16/12/2019	Resgate Dep?sito Judicial	45.422.148	4.168,25 C	
16/12/2019	Resgate Dep?sito Judicial	45.422.299	4.168,25 C	
16/12/2019	Resgate Dep?sito Judicial	45.422.425	4.168,25 C	
16/12/2019	Resgate Dep?sito Judicial	45.422.535	4.168,25 C	
16/12/2019	Resgate Dep?sito Judicial	45.422.640	3.171,78 C	
16/12/2019	Resgate Dep?sito Judicial	45.422.795	4.168,25 C	
16/12/2019	Resgate Dep?sito Judicial	45.422.896	4.168,25 C	
16/12/2019	Resgate Dep?sito Judicial	45.422.976	4.168,25 C	
16/12/2019	Resgate Dep?sito Judicial	45.423.030	4.168,25 C	
16/12/2019	Resgate Dep?sito Judicial	45.423.128	4.168,25 C	
16/12/2019	Resgate Dep?sito Judicial	45.423.211	4.168,25 C	
16/12/2019	Resgate Dep?sito Judicial	45.423.284	4.168,25 C	
16/12/2019	Resgate Dep?sito Judicial	45.423.339	4.168,25 C	
16/12/2019	Resgate Dep?sito Judicial	45.426.526	4.168,25 C	
16/12/2019	Resgate Dep?sito Judicial	45.426.657	4.168,25 C	
16/12/2019	Resgate Dep?sito Judicial	45.426.736	4.168,25 C	
16/12/2019	Resgate Dep?sito Judicial	45.426.814	4.168,25 C	
16/12/2019	Resgate Dep?sito Judicial	45.426.907	4.168,25 C	
16/12/2019	Resgate Dep?sito Judicial	45.426.992	4.168,25 C	
16/12/2019	Resgate Dep?sito Judicial	45.427.076	4.168,25 C	
16/12/2019	Resgate Dep?sito Judicial	45.427.164	4.168,25 C	
16/12/2019	Resgate Dep?sito Judicial	45.427.554	4.168,25 C	
16/12/2019	Resgate Dep?sito Judicial	45.427.648	4.168,25 C	
16/12/2019	Resgate Dep?sito Judicial	45.427.734	4.168,25 C	
16/12/2019	Resgate Dep?sito Judicial	45.427.853	4.168,25 C	
16/12/2019	Resgate Dep?sito Judicial	45.428.196	4.168,25 C	
16/12/2019	Resgate Dep?sito Judicial	45.428.353	4.168,25 C	
16/12/2019	Resgate Dep?sito Judicial	45.428.420	4.168,25 C	
16/12/2019	Resgate Dep?sito Judicial	45.429.401	4.168,25 C	
16/12/2019	Resgate Dep?sito Judicial	45.429.465	4.168,25 C	

16/12/2019	Resgate Dep?sito Judicial	45.429.525	4.168,25 C	
16/12/2019	Resgate Dep?sito Judicial	45.429.751	4.168,25 C	
16/12/2019	Resgate Dep?sito Judicial	45.429.834	4.168,25 C	
16/12/2019	Resgate Dep?sito Judicial	45.429.904	4.168,25 C	
16/12/2019	Resgate Dep?sito Judicial	45.429.961	4.168,25 C	
16/12/2019	Resgate Dep?sito Judicial	45.430.039	368,13 C	
16/12/2019	Resgate Dep?sito Judicial	45.430.146	4.087,71 C	
16/12/2019	Resgate Dep?sito Judicial	45.430.233	4.087,71 C	
16/12/2019	Resgate Dep?sito Judicial	45.430.363	4.114,17 C	
16/12/2019	Resgate Dep?sito Judicial	45.432.183	4.111,84 C	
16/12/2019	Resgate Dep?sito Judicial	45.432.294	3.999,07 C	
16/12/2019	+ Ordem Banc?ria	201.912.130.004.070	716,98 C	
16/12/2019	+ Ordem Banc?ria	201.912.130.004.076	358,49 C	
16/12/2019	+ Ordem Banc?ria	201.912.130.010.631	138,53 C	
16/12/2019	+ Ordem Banc?ria	201.912.130.010.632	277,06 C	
16/12/2019	+ Ordem Banc?ria	201.912.130.010.635	1.049,07 C	
16/12/2019	+ Ordem Banc?ria	201.912.130.010.637	2.098,14 C	
16/12/2019	+ Ordem Banc?ria	201.912.130.010.638	1.296,44 C	
16/12/2019	+ Ordem Banc?ria	201.912.130.010.639	2.592,88 C	
16/12/2019	Apl.BB Fundos Exclusivos	1.200.727	469.316,43 D	208.965,68 C
17/12/2019	Resgate Dep?sito Judicial	45.446.259	1.122,55 C	
17/12/2019	Resgate Dep?sito Judicial	45.446.334	288,40 C	
17/12/2019	Resgate Dep?sito Judicial	45.446.465	3.911,39 C	
17/12/2019	Resgate Dep?sito Judicial	45.447.616	720,99 C	
17/12/2019	Resgate Dep?sito Judicial	45.447.721	3.911,39 C	
17/12/2019	Resgate Dep?sito Judicial	45.447.815	3.911,39 C	
17/12/2019	Resgate Dep?sito Judicial	45.447.866	3.911,39 C	
17/12/2019	Resgate Dep?sito Judicial	45.447.927	3.911,39 C	
17/12/2019	Resgate Dep?sito Judicial	45.447.966	3.911,39 C	
17/12/2019	Resgate Dep?sito Judicial	45.448.919	3.911,39 C	
17/12/2019	+ Ordem Banc?ria	201.912.160.125.148	325.982,68 C	
17/12/2019	+ Ordem Banc?ria	201.912.160.125.150	162.991,34 C	
17/12/2019	+ Ordem Banc?ria	201.912.160.127.664	642.459,86 C	
17/12/2019	Apl.BB Fundos Exclusivos	1.200.727	1.340.399,56 D	29.511,67 C
18/12/2019	+ TED-Cr?dito em Conta	8.162.603	1.689,07 C	
18/12/2019	+ TED-Cr?dito em Conta	8.163.079	3.378,14 C	34.578,88 C
19/12/2019	+ DOC-Fornecedor/Honor?rios	233.081	0,03 C	
19/12/2019	+ TED-Pag Fornecedores	2.124.488	699.593,24 C	
19/12/2019	+ TED-Pag Fornecedores	2.124.839	338.698,16 C	
19/12/2019	+ TED-Cr?dito em Conta	2.265.183	16.642,60 C	
19/12/2019	+ TED-Cr?dito em Conta	2.265.203	20.636,59 C	
19/12/2019	+ TED-Cr?dito em Conta	2.265.255	8.943,74 C	
19/12/2019	+ TED-Cr?dito em Conta	2.265.340	10.318,28 C	
19/12/2019	+ TED-Cr?dito em Conta	2.265.350	17.329,78 C	
19/12/2019	+ TED-Cr?dito em Conta	2.265.474	8.321,29 C	
19/12/2019	+ TED-Cr?dito em Conta	2.265.545	208.972,42 C	
19/12/2019	+ TED-Cr?dito em Conta	2.265.640	104.486,21 C	
19/12/2019	+ TED-Cr?dito em Conta	2.265.760	360.093,74 C	
19/12/2019	+ TED-Cr?dito em Conta	2.265.868	51.205,80 C	
19/12/2019	+ TED-Cr?dito em Conta	2.265.872	17.887,48 C	
19/12/2019	+ TED-Cr?dito em Conta	2.265.876	102.411,60 C	
19/12/2019	+ TED-Cr?dito em Conta	2.265.907	8.664,89 C	
19/12/2019	+ TED-Cr?dito em Conta	2.265.920	2.041,38 C	
19/12/2019	+ TED-Cr?dito em Conta	2.265.935	4.082,68 C	
19/12/2019	+ TED-Cr?dito em Conta	2.266.059	178.596,47 C	
19/12/2019	+ TED-Cr?dito em Conta	2.266.253	103.728,52 C	
19/12/2019	+ TED-Cr?dito em Conta	2.266.446	51.864,26 C	
19/12/2019	+ TED-Cr?dito em Conta	2.266.500	88,00 C	
19/12/2019	+ TED-Cr?dito em Conta	2.266.506	176,00 C	
19/12/2019	+ TED-Cr?dito em Conta	2.266.531	7.522,33 C	
19/12/2019	+ TED-Cr?dito em Conta	2.266.554	9.634,50 C	

19/12/2019	+ TED-Cr?dito em Conta	2.266.562	15.044,66 C	
19/12/2019	+ TED-Cr?dito em Conta	2.266.574	154,00 C	
19/12/2019	+ TED-Cr?dito em Conta	2.266.581	9.634,50 C	
19/12/2019	+ TED-Cr?dito em Conta	2.266.641	34.339,11 C	
19/12/2019	+ TED-Cr?dito em Conta	2.266.649	14.839,78 C	
19/12/2019	+ TED-Cr?dito em Conta	2.266.668	88,00 C	
19/12/2019	+ TED-Cr?dito em Conta	2.266.695	1.105,85 C	
19/12/2019	+ TED-Cr?dito em Conta	2.266.701	17.169,52 C	
19/12/2019	+ TED-Cr?dito em Conta	2.266.706	2.401,30 C	
19/12/2019	+ TED-Cr?dito em Conta	2.266.728	2.211,71 C	
19/12/2019	+ TED-Cr?dito em Conta	2.266.755	1.200,65 C	
19/12/2019	+ TED-Cr?dito em Conta	2.266.762	54.803,65 C	
19/12/2019	+ TED-Cr?dito em Conta	2.266.763	7.419,89 C	
19/12/2019	+ TED-Cr?dito em Conta	2.266.778	15.543,01 C	
19/12/2019	+ TED-Cr?dito em Conta	2.266.796	31.086,08 C	
19/12/2019	+ TED-Cr?dito em Conta	2.266.805	3.341,52 C	
19/12/2019	+ TED-Cr?dito em Conta	2.266.807	205.647,14 C	
19/12/2019	+ TED-Cr?dito em Conta	2.266.857	6.683,01 C	
19/12/2019	+ TED-Cr?dito em Conta	2.266.863	6.683,01 C	
19/12/2019	+ TED-Cr?dito em Conta	2.266.974	119.892,70 C	
19/12/2019	+ TED-Cr?dito em Conta	2.267.058	77,00 C	
19/12/2019	+ TED-Cr?dito em Conta	2.267.104	102.823,57 C	
19/12/2019	+ TED-Cr?dito em Conta	2.267.143	3.341,52 C	
19/12/2019	+ TED-Cr?dito em Conta	2.267.344	180.046,87 C	
19/12/2019	+ TED-Cr?dito em Conta	2.267.700	2.303,94 C	
19/12/2019	+ TED-Cr?dito em Conta	2.267.735	1.151,97 C	
19/12/2019	+ TED-Cr?dito em Conta	2.267.741	176,00 C	
19/12/2019	+ TED-Cr?dito em Conta	2.267.824	2.303,94 C	
19/12/2019	+ TED-Cr?dito em Conta	2.267.826	3.671,73 C	
19/12/2019	+ TED-Cr?dito em Conta	2.267.879	13.151,42 C	
19/12/2019	+ TED-Cr?dito em Conta	2.267.909	54.887,47 C	
19/12/2019	+ TED-Cr?dito em Conta	2.268.447	7.343,46 C	
19/12/2019	Resgate Dep?sito Judicial	45.538.768	3.911,39 C	
19/12/2019	Resgate Dep?sito Judicial	45.538.861	3.911,39 C	
19/12/2019	Resgate Dep?sito Judicial	45.538.907	3.911,39 C	
19/12/2019	Resgate Dep?sito Judicial	45.538.961	3.911,39 C	
19/12/2019	Resgate Dep?sito Judicial	45.539.025	3.386,82 C	
19/12/2019	+ Ordem Banc?ria	201.912.180.015.302	151.883,26 C	
19/12/2019	+ Ordem Banc?ria	201.912.180.015.303	523.615,44 C	
19/12/2019	+ Ordem Banc?ria	201.912.180.015.304	4.039.857,31 C	
19/12/2019	+ Ordem Banc?ria	201.912.180.015.305	432.606,06 C	
19/12/2019	+ Ordem Banc?ria	201.912.180.015.306	662.294,72 C	
19/12/2019	+ Ordem Banc?ria	201.912.180.015.331	2.905.122,26 C	
19/12/2019	+ Ordem Banc?ria	201.912.180.017.483	1.023.295,60 C	
19/12/2019	+ Ordem Banc?ria	201.912.180.017.596	1.414.713,20 C	
19/12/2019	+ Ordem Banc?ria	201.912.180.017.604	637.823,61 C	
19/12/2019	+ Ordem Banc?ria	201.912.180.017.610	1.275.648,94 C	
19/12/2019	+ Ordem Banc?ria	201.912.180.027.620	14.352,18 C	
19/12/2019	+ Ordem Banc?ria	201.912.180.027.621	28.704,36 C	
19/12/2019	Apl.BB Fundos Exclusivos	1.200.727	13.144.495,82 D	3.271.540,35 C
20/12/2019	Dep?sito bloquead.1d ?til	83.471.078.200.134	357,50 *	
20/12/2019	Dep?sito bloquead.1d ?til	83.471.078.200.135	715,00 *	
20/12/2019	+ TED-Cr?dito em Conta	102.609	357.192,95 C	
20/12/2019	+ TED-Cr?dito em Conta	106.851	6.571,84 C	
20/12/2019	+ TED-Cr?dito em Conta	107.760	3.285,92 C	
20/12/2019	Recebimento de guias	111.837	1.654,78 C	
20/12/2019	Resg.BB Fundos Exclusivos	1.200.727	12.446.325,90 C	
20/12/2019	+ TED-Cr?dito em Conta	7.864.720	6.887,52 C	
20/12/2019	+ Ordem Banc?ria	201.912.190.132.180	4.817,25 C	
20/12/2019	+ Ordem Banc?ria	201.912.200.036.143	167.585,38 C	
20/12/2019	+ Ordem Banc?ria	201.912.200.036.144	60.403,39 C	

20/12/2019	+ Ordem Banc?ria	201.912.200.036.145	20.963,85 C	
20/12/2019	+ Ordem Banc?ria	201.912.200.036.146	4.790,65 C	
20/12/2019	+ Ordem Banc?ria	201.912.200.036.147	200,78 C	
20/12/2019	+ Ordem Banc?ria	201.912.200.036.148	107.462,76 C	
20/12/2019	+ Ordem Banc?ria	201.912.200.036.149	186.285,69 C	
20/12/2019	+ Ordem Banc?ria	201.912.200.036.153	1.868,10 C	
20/12/2019	+ Ordem Banc?ria	201.912.200.036.158	2.614,19 C	
20/12/2019	+ Ordem Banc?ria	201.912.200.036.162	5.142,70 C	
20/12/2019	+ Ordem Banc?ria	201.912.200.036.183	1.122,01 C	
20/12/2019	Emiss?o Ordem Banc?ria	3.488	15.724.338,28 D	932.377,73 C
23/12/2019	Recebimento de guias	111.837	3.541,93 C	
23/12/2019	+ Recebimentos Diversos	615.028	857,71 C	
23/12/2019	+ Recebimentos Diversos	615.029	1.715,41 C	
23/12/2019	+ TED-Cr?dito em Conta	5.767.784	1.689,42 C	
23/12/2019	+ TED-Cr?dito em Conta	5.768.041	3.338,83 C	
23/12/2019	Resgate Dep?sito Judicial	45.565.426	3.386,82 C	
23/12/2019	Resgate Dep?sito Judicial	45.565.961	893,73 C	
23/12/2019	Resgate Dep?sito Judicial	45.571.376	1.064,08 C	
23/12/2019	Resgate Dep?sito Judicial	45.571.463	3.765,21 C	
23/12/2019	Resgate Dep?sito Judicial	45.571.726	736,67 C	
23/12/2019	Resgate Dep?sito Judicial	45.572.949	3.765,21 C	
23/12/2019	Resgate Dep?sito Judicial	45.573.935	736,67 C	
23/12/2019	Resgate Dep?sito Judicial	45.574.082	3.043,13 C	
23/12/2019	Resgate Dep?sito Judicial	45.574.132	1.262,50 C	
23/12/2019	Resgate Dep?sito Judicial	45.575.614	3.683,38 C	
23/12/2019	Resgate Dep?sito Judicial	45.576.916	2.217,57 C	
23/12/2019	Resgate Dep?sito Judicial	45.577.094	4.580,31 C	
23/12/2019	Resgate Dep?sito Judicial	45.577.134	4.391,20 C	
23/12/2019	Desbloqueio de dep?sito	83.471.078.200.134	357,50 C	
23/12/2019	Desbloqueio de dep?sito	83.471.078.200.135	715,00 C	978.100,01 C
24/12/2019	Recebimento de guias	111.837	4.724,00 C	
24/12/2019	Resgate Dep?sito Judicial	45.583.473	3.765,21 C	
24/12/2019	+ Ordem Banc?ria	6.725.551.000.008	1.396,65 C	987.985,87 C
26/12/2019	+ TED-Cr?dito em Conta	1.118.632	106.908,92 C	
26/12/2019	Resg.BB Fundos Exclusivos	1.200.727	8.975.377,27 C	
26/12/2019	Resgate Dep?sito Judicial	45.589.465	4.391,20 C	
26/12/2019	Resgate Dep?sito Judicial	45.589.778	4.391,20 C	
26/12/2019	Resgate Dep?sito Judicial	45.589.984	3.785,22 C	
26/12/2019	Resgate Dep?sito Judicial	45.590.043	3.785,22 C	
26/12/2019	+ Transfer?ncia enviada	551.618.000.004.006	9.963.363,14 D	123.261,76 C
27/12/2019	+ TED-Pag Fomecedores	4.838.272	75.319,28 C	
27/12/2019	+ TED-Pag Fomecedores	4.838.275	71.759,72 C	
27/12/2019	+ TED-Pag Fomecedores	4.838.300	72.777,14 C	
27/12/2019	+ TED-Pag Fomecedores	4.838.327	181.981,56 C	
27/12/2019	+ TED-Pag Fomecedores	4.838.329	72.421,08 C	
27/12/2019	+ TED-Pag Fomecedores	4.838.416	206.993,92 C	
27/12/2019	+ TED-Pag Fomecedores	4.838.418	97.987,52 C	
27/12/2019	+ TED-Pag Fomecedores	34.015.693	1.839.195,80 C	
27/12/2019	+ TED-Pag Fomecedores	34.015.695	4.504.999,85 C	
27/12/2019	+ TED-Pag Fomecedores	34.015.697	1.309.218,01 C	
27/12/2019	Resgate Dep?sito Judicial	45.601.709	100,94 C	
27/12/2019	+ Ordem Banc?ria	201.912.260.011.902	335.514,64 C	
27/12/2019	+ Ordem Banc?ria	201.912.260.011.904	167.757,32 C	
27/12/2019	+ Ordem Banc?ria	201.912.260.033.259	258.274,06 C	
27/12/2019	+ Ordem Banc?ria	201.912.260.034.628	4.331,72 C	
27/12/2019	+ Ordem Banc?ria	201.912.270.032.092	275.782,70 C	
27/12/2019	+ Ordem Banc?ria	201.912.270.032.094	563.340,65 C	
27/12/2019	+ Ordem Banc?ria	201.912.270.032.097	274.903,95 C	
27/12/2019	Apl.BB Fundos Exclusivos	1.200.727	889.139,50 D	9.546.782,12 C
30/12/2019	+ Ordem Banc?ria	201.912.270.008.152	716,98 C	
30/12/2019	+ Ordem Banc?ria	201.912.270.008.159	358,49 C	

30/12/2019	+ Ordem Banc?ria	201.912.270.023.826	8.663,41 C	
30/12/2019	+ Ordem Banc?ria	201.912.270.030.806	13.966,26 C	
30/12/2019	+ Ordem Banc?ria	201.912.270.030.807	27.932,52 C	
30/12/2019	+ Ordem Banc?ria	201.912.270.030.867	4.501,12 C	
30/12/2019	+ Ordem Banc?ria	201.912.270.030.906	1.963.224,93 C	
30/12/2019	+ Ordem Banc?ria	201.912.270.030.907	83.367,86 C	
30/12/2019	Apl.BB Fundos Exclusivos	1.200.727	11.649.513,69 D	0,00 C
31/12/2019	Recebimento de guias	111.837	9.990,07 C	
31/12/2019	S A L D O			9.990,07 C

OBSERVAÇÕES:

Transação efetuada com sucesso por: J9386483 LUIZ CARLOS JUNIOR.

Serviço de Atendimento ao Consumidor - SAC 0800 729 0722

Ouvidoria BB 0800 729 5678
Para deficientes auditivos 0800 729 0088



Consultas - Investimentos Fundos - Mensal

G336021134490286017
02/01/2020 11:49:34

Cliente

Agência 1618-7
Conta 4002-9 PBPREV - BENEFICIO
Mês/ano referência DEZEMBRO/2019

BB Previd RF IRF-M1 - CNPJBB PREVID RF IRF-M1

Data	Histórico	Valor	Valor IRPrej. Comp.	Valor IOF	Quantidade cotas	Valor cota	Saldo cotas
29/11/2019	SALDO ANTERIOR	5.425.554,73			2.068.167,034077		
04/12/2019	APLICAÇÃO	4.004.089,63			1.525.271,403428	2,625165345	3.593.438,437505
05/12/2019	RESGATE	1.388.390,99			528.825,381654	2,625424267	3.064.613,055851
	Aplicação 25/11/2019	1.388.390,99			528.825,381654		
06/12/2019	RESGATE	934.382,80			355.757,212283	2,626462002	2.708.855,843568
	Aplicação 25/11/2019	934.382,80			355.757,212283		
09/12/2019	APLICAÇÃO	1.514.092,93			576.385,997618	2,626873200	3.285.241,841186
10/12/2019	APLICAÇÃO	14.111,13			5.370,847714	2,627356192	3.290.612,688900
11/12/2019	RESGATE	2.606.884,19			992.024,836072	2,627841658	2.298.587,852828
	Aplicação 25/11/2019	2.097.106,98			798.033,994681		
	Aplicação 28/11/2019	88.359,43			33.624,336122		
	Aplicação 29/11/2019	421.417,78			160.366,505269		
12/12/2019	APLICAÇÃO	21.110,10			8.030,496841	2,628741461	2.306.618,349669
13/12/2019	APLICAÇÃO	979.530,24			372.566,076714	2,629145006	2.679.184,426383
16/12/2019	APLICAÇÃO	469.316,43			178.476,762624	2,629566018	2.857.661,189007
17/12/2019	APLICAÇÃO	1.340.399,56			509.732,882556	2,629611716	3.367.394,071563
19/12/2019	APLICAÇÃO	13.144.495,82			4.997.216,470274	2,630363503	8.364.610,541837
20/12/2019	RESGATE	12.446.325,90			4.730.680,285970	2,630980144	3.633.930,255867
	Aplicação 29/11/2019	503.989,51			191.559,604068		
	Aplicação 04/12/2019	4.012.958,78			1.525.271,403428		
	Aplicação 09/12/2019	1.516.460,12			576.385,997618		
	Aplicação 10/12/2019	14.130,59			5.370,847714		
	Aplicação 12/12/2019	21.128,08			8.030,496841		
	Aplicação 13/12/2019	980.213,95			372.566,076714		
	Aplicação 16/12/2019	469.568,82			178.476,762624		
	Aplicação 17/12/2019	1.341.097,09			509.732,882556		
	Aplicação 19/12/2019	3.586.778,96			1.363.286,214407		
26/12/2019	RESGATE	8.975.377,27			3.409.514,656479	2,632450121	224.415,599388
	Aplicação 19/12/2019	8.975.377,27			3.409.514,656479		
27/12/2019	APLICAÇÃO	889.139,50			337.701,007908	2,632919296	562.116,607296
30/12/2019	APLICAÇÃO	11.649.513,69			4.423.807,393177	2,633368195	4.985.924,000473
31/12/2019	SALDO ATUAL	13.131.871,61			4.985.924,000473		4.985.924,000473

Resumo do mês

SALDO ANTERIOR	5.425.554,73
APLICAÇÕES (+)	34.025.799,03
RESGATES (-)	26.351.361,15
RENDIMENTO BRUTO (+)	31.879,00
IMPOSTO DE RENDA (-)	0,00
IOF (-)	0,00
RENDIMENTO LÍQUIDO	31.879,00
SALDO ATUAL =	13.131.871,61

Valor da Cota

29/11/2019	2,623363898
31/12/2019	2,633788964

Rentabilidade

No mês	0,3973
No ano	6,4925
Últimos 12 meses	6,4925

Transação efetuada com sucesso por: J9386483 LUIZ CARLOS JUNIOR.

Serviço de Atendimento ao Consumidor - SAC 0800 729 0722

Ouvidoria BB 0800 729 5678
Para deficientes auditivos 0800 729 0088



Extrato conta corrente

G336021134490286010
02/01/2020 11:43:48

Cliente - Conta atual

Agência 1618-7
Conta corrente 4003-7 PBPREV COMPENS PREVIDENC
Período do extrato 12/2019

Lançamentos

Dt.	Dt.	Histórico	Documento	Valor R\$	Saldo
	movimento balancete				
27/11/2019		Saldo Anterior			0,00 C
06/12/2019		+ Cr?dito Fornecedor INSS	1.670.758	4.583.024,22 C	
06/12/2019		Apl.BB Fundos Exclusivos	1.200.727	4.583.024,22 D	0,00 C
26/12/2019		Resg.BB Fundos Exclusivos	1.200.727	4.700.000,00 C	
26/12/2019		+ Transfer?ncia enviada	551.618.000.004.006	4.700.000,00 D	0,00 C
31/12/2019		SALDO			0,00 C

OBSERVAÇÕES:

Transação efetuada com sucesso por: J9386483 LUIZ CARLOS JUNIOR.

Serviço de Atendimento ao Consumidor - SAC 0800 729 0722

Ouvidoria BB 0800 729 5678
Para deficientes auditivos 0800 729 0088

PBPREV

CONCILIAÇÃO BANCÁRIA

CONTA: 4003-7 BB - Compensação/Aplicação	MÊS: Dezembro	ANO: 2019
CÓD. CONTÁBIL: 111115099.001.0.090101.00003	RESPONSÁVEL: <i>Luiz Carlos Júnior</i>	

SALDO DO RAZÃO EM: 31/12/2019	158.687,75
(+) Créditos do extrato não contabilizados	-
(-) Débitos do extrato não contabilizados	-
(-) Débitos do razão não computados no extrato	-
(+) Créditos do razão não computados no extrato	-
SALDO DO EXTRATO EM: 31/12/2019	158.687,75

CONTROLE DAS PENDÊNCIAS			
EXTRATO		RAZÃO	
Créditos do extrato não contabilizados		Débitos do razão não computados no extrato	
Total	-	Total	-
Débitos do extrato não contabilizados		Créditos do razão não computados no extrato	
Total	-	Total	-



Consultas - Investimentos Fundos - Mensal

G336021134490286019
02/01/2020 11:53:52

Cliente

Agência 1618-7
 Conta 4003-7 PBPREV COMPENS PREVIDENC
 Mês/ano referência DEZEMBRO/2019

BB Previd RF IRF-M1 - CNPJBB PREVID RF IRF-M1

Data	Histórico	Valor	Valor IRPrej. Comp.	Valor IOF	Quantidade cotas	Valor cota	Saldo cotas
29/11/2019	SALDO ANTERIOR	264.218,80			100.717,554325		
06/12/2019	APLICAÇÃO	4.583.024,22			1.744.942,137563	2,626462002	1.845.659,691888
26/12/2019	RESGATE	4.700.000,00			1.785.408,947545	2,632450121	60.250,744343
	Aplicação 07/11/2019	265.133,94			100.717,554325		
	Aplicação 06/12/2019	4.434.866,06			1.684.691,393220		
31/12/2019	SALDO ATUAL	158.687,75			60.250,744343		60.250,744343

Resumo do mês

SALDO ANTERIOR	264.218,80
APLICAÇÕES (+)	4.583.024,22
RESGATES (-)	4.700.000,00
RENDIMENTO BRUTO (+)	11.444,73
IMPOSTO DE RENDA (-)	0,00
IOF (-)	0,00
RENDIMENTO LÍQUIDO	11.444,73
SALDO ATUAL =	158.687,75

Valor da Cota

29/11/2019	2,623363898
31/12/2019	2,633788964

Rentabilidade

No mês	0,3973
No ano	6,4925
Últimos 12 meses	6,4925

Transação efetuada com sucesso por: J9386483 LUIZ CARLOS JUNIOR.

Serviço de Atendimento ao Consumidor - SAC 0800 729 0722

Ouvidoria BB 0800 729 5678
Para deficientes auditivos 0800 729 0088

PBPREV

CONCILIAÇÃO BANCÁRIA

CONTA: 4006-1 BB - Benefício/Diretas e Outros Poderes	MÊS: Dezembro	ANO: 2019
CÓD. CONTÁBIL: 111110203.001.1.090101.00005	RESPONSÁVEL: <i>Luiz Carlos Júnior</i>	

SALDO DO RAZÃO EM: 31/12/2019	-
(+) Créditos do extrato não contabilizados	-
(-) Débitos do extrato não contabilizados	-
(-) Débitos do razão não computados no extrato	-
(+) Créditos do razão não computados no extrato	-
SALDO DO EXTRATO EM: 31/12/2019	-

CONTROLE DAS PENDÊNCIAS			
EXTRATO		RAZÃO	
Créditos do extrato não contabilizados		Débitos do razão não computados no extrato	
Total		Total	
	-		-
Débitos do extrato não contabilizados		Créditos do razão não computados no extrato	
Total		Total	
	-		-



Extrato conta corrente

G336021134490286011
02/01/2020 11:44:09

Cliente - Conta atual

Agência 1618-7
 Conta corrente 4006-1 PBPREV - ADMINISTRATIVO
 Período do extrato 12/2019

Lançamentos

Dt.	Dt.	Histórico	Documento	Valor R\$	Saldo
27/11/2019		Saldo Anterior			0,00 C
03/12/2019		+ Ordem Banc?ria	201.912.030.008.286	8.232.697,94 C	
03/12/2019		+ Tar DOC/TED Eletr?nico	833.370.904.575.717	10,45 D	8.232.687,49 C
05/12/2019		Emiss?o Ordem Banc?ria	3.477	711,80 D	8.231.975,69 C
06/12/2019		+ Transfer?ncia enviada	551.618.000.004.002	8.231.975,69 D	0,00 C
09/12/2019		+ Transfer?ncia recebida	551.618.000.201.350	70.356.667,05 C	
09/12/2019		+ TED Transf.Eletr.Disponiv	120.901	1.580.586,55 D	
09/12/2019		+ TED Transf.Eletr.Disponiv	120.902	68.766.420,91 D	
09/12/2019		+ Tar DOC/TED Eletr?nico	883.431.200.117.718	10,45 D	
09/12/2019		+ Tar DOC/TED Eletr?nico	883.431.200.117.719	10,45 D	9.638,69 C
10/12/2019		+ Ordem Banc?ria	201.912.100.015.367	0,05 C	9.638,74 C
12/12/2019		+ Ordem Banc?ria	201.912.120.002.784	731.429,78 C	741.068,52 C
13/12/2019		+ Ordem Banc?ria	201.912.130.001.273	896.430,46 C	1.637.498,98 C
18/12/2019		+ Transfer?ncia recebida	551.618.000.201.350	3.748.128,15 C	
18/12/2019		+ TED Transf.Eletr.Disponiv	121.801	3.748.128,15 D	
18/12/2019		+ Tar DOC/TED Eletr?nico	823.521.200.031.470	10,45 D	1.637.488,53 C
23/12/2019		+ Ordem Banc?ria	201.912.230.040.528	778.565,82 C	2.416.054,15 C
26/12/2019		+ Transfer?ncia recebida	551.618.000.004.002	9.963.363,14 C	
26/12/2019		+ Transfer?ncia recebida	551.618.000.004.003	4.700.000,00 C	
26/12/2019		+ Transfer?ncia recebida	551.618.000.201.350	101.517.119,75 C	
26/12/2019		+ TED Transf.Eletr.Disponiv	122.601	1.591.675,20 D	
26/12/2019		+ TED Transf.Eletr.Disponiv	122.602	98.000.000,00 D	
26/12/2019		+ TED Transf.Eletr.Disponiv	122.603	18.108.400,03 D	
26/12/2019		+ Tar DOC/TED Eletr?nico	833.601.200.353.467	10,45 D	
26/12/2019		+ Tar DOC/TED Eletr?nico	833.601.200.353.468	10,45 D	
26/12/2019		+ Tar DOC/TED Eletr?nico	833.601.200.353.469	10,45 D	896.430,46 C
27/12/2019		Emiss?o Ordem Banc?ria	3.491	896.430,46 D	0,00 C
31/12/2019		S A L D O			0,00 C

Transação efetuada com sucesso por: J9386483 LUIZ CARLOS JUNIOR.

Serviço de Atendimento ao Consumidor - SAC 0800 729 0722

Ouvidoria BB 0800 729 5678
Para deficientes auditivos 0800 729 0088

PBPREV

CONCILIAÇÃO BANCÁRIA

CONTA: 4009-6	MÊS: Dezembro	ANO: 2019
CÓD. CONTÁBIL: 111110203.001.1.090101.00007	RESPONSÁVEL: <i>Luiz Carlos Júnior</i>	

SALDO DO RAZÃO EM: 31/12/2019	3.542,00
(+) Créditos do extrato não contabilizados	-
(-) Débitos do extrato não contabilizados	3.542,00
(-) Débitos do razão não computados no extrato	-
(+) Créditos do razão não computados no extrato	-
SALDO DO EXTRATO EM: 31/12/2019	-

CONTROLE DAS PENDÊNCIAS			
EXTRATO		RAZÃO	
Créditos do extrato não contabilizados		Débitos do razão não computados no extrato	
Total		Total	
	-		-
Débitos do extrato não contabilizados		Créditos do razão não computados no extrato	
Bloqueio Judicial - 03/05/2013	3.542,00		
Total		Total	
	3.542,00		-



Extrato conta corrente

G336021134490286012
02/01/2020 11:44:53

Cliente - Conta atual

Agência 1618-7
Conta corrente 4009-6 PBPREV JUSTICA COMUM
Período do extrato 12/2019

Lançamentos

Dt.	Dt.	Histórico	Documento	Valor R\$	Saldo
	movimento balancete				
20/03/2015		Saldo Anterior			0,00 C
31/12/2019		SALDO			0,00 C

OBSERVAÇÕES:

Transação efetuada com sucesso por: J9386483 LUIZ CARLOS JUNIOR.

Serviço de Atendimento ao Consumidor - SAC 0800 729 0722

Ouvidoria BB 0800 729 5678
Para deficientes auditivos 0800 729 0088

PBPREV

CONCILIAÇÃO BANCÁRIA

CONTA: 002-0 Compensação Financeira	MÊS: Dezembro	ANO: 2019
CÓD. CONTÁBIL: 111110203.104.1.090101.00001	RESPONSÁVEL: Luiz Carlos Júnior	

SALDO DO RAZÃO EM: 31/12/2019	1,55
(+) Créditos do extrato não contabilizados	-
(-) Débitos do extrato não contabilizados	-
(-) Débitos do razão não computados no extrato	-
(+) Créditos do razão não computados no extrato	-
SALDO DO EXTRATO EM: 31/12/2019	1,55

CONTROLE DAS PENDÊNCIAS			
EXTRATO		RAZÃO	
Créditos do extrato não contabilizados		Débitos do razão não computados no extrato	
Total	-	Total	-
Débitos do extrato não contabilizados		Créditos do razão não computados no extrato	
Total	-	Total	-

CAIXA ECONOMICA FEDERAL |

AUTO ATENDIMENTO

| 06/02/2020

AG: 0729 - MANAIRA SHOPPING

OPER: 006 CONTA:

2-0

MES/ANO: 11 / 2019

PERIODO: DIA 01 ATE 30

CGC: 06.121.067/0001-60

NOME: PARAIBA PREVIDENCIA

LIMITE CHEQUE AZUL:

0,00

DATA MOVTO NR.DOC HISTORICO
SEM LANÇAMENTO

V A L O R

S A L D O

AG: 0729 - MANAIRA SHOPPING

OPER: 006 CONTA:

2-0

MES/ANO: 12 / 2019

PERIODO: DIA 01 ATE 31

CGC: 06.121.067/0001-60

NOME: PARAIBA PREVIDENCIA

LIMITE CHEQUE AZUL:

0,00

DATA MOVTO NR.DOC HISTORICO
SEM LANÇAMENTO

V A L O R

S A L D O

CAIXA ECONOMICA FEDERAL |

AUTO ATENDIMENTO

| 06/02/2020

MOVTO. E SALDO DO DIA

PAG: 001 / 001

AG: 0729 - MANAIRA SHOPPING

OPER: 006 CONTA:

2-0

NOME: PARAIBA PREVIDENCIA

LIMITE FLUTUANTE GIM:

0,00

DISPONIVEL.: 0,00


LIMITE CHEQUE AZUL:

0,00

SALDO TOTAL: 1,55

BLOQUEADO:

1,55


BRUNO FERNANDO DE SOUZA FREITAS
Mat. 431.305-0
GERENTE DE ATEND. E NEGÓCIOS B.
AGENCIA BESA-PPB
CAIXA ECONOMICA FEDERAL

PBPREV

CONCILIAÇÃO BANCÁRIA

CONTA: 13.000.478-6 Benefício	MÊS: Dezembro	ANO: 2019
CÓD. CONTÁBIL: 111110203.033.1.090101.00001	RESPONSÁVEL: <i>Luiz Carlos Júnior</i>	

SALDO DO RAZÃO EM: 31/12/2019	541,78
(+) Créditos do extrato não contabilizados	-
(-) Débitos do extrato não contabilizados	-
(-) Débitos do razão não computados no extrato	-
(+) Créditos do razão não computados no extrato	-
SALDO DO EXTRATO EM: 31/12/2019	541,78

CONTROLE DAS PENDÊNCIAS			
EXTRATO		RAZÃO	
Créditos do extrato não contabilizados		Débitos do razão não computados no extrato	
Total		Total	
	-		-
Débitos do extrato não contabilizados		Créditos do razão não computados no extrato	
Total		Total	
	-		-



Conta Corrente > Consultas > Saldos Por Período

PARAIBA PREVIDENCIA

Agência: 4188

Conta Corrente: 13-000478-6

Período: 01/12/2019 a 31/12/2019

Data/Hora: 02/01/2020 11:55

Dia	Saldo de Conta Corrente	Saldo Bloqueio Dia	Saldo Bloqueado	Saldo Bloqueio Judicial	Provisão de Encargos	Inv. C/ Resgate Automático	Saldo Disponível	Limite Cheque Especial	Limite Cheque Investidor	Saldo Disponível Total
01/12/2019	541,78	0,00	0,00	541,78	0,00	0,00	0,00	0,00	0,00	0,00
02/12/2019	541,78	0,00	0,00	541,78	0,00	0,00	0,00	0,00	0,00	0,00
03/12/2019	541,78	0,00	0,00	541,78	0,00	0,00	0,00	0,00	0,00	0,00
04/12/2019	541,78	0,00	0,00	541,78	0,00	0,00	0,00	0,00	0,00	0,00
05/12/2019	541,78	0,00	0,00	541,78	0,00	0,00	0,00	0,00	0,00	0,00
06/12/2019	541,78	0,00	0,00	541,78	0,00	0,00	0,00	0,00	0,00	0,00
07/12/2019	541,78	0,00	0,00	541,78	0,00	0,00	0,00	0,00	0,00	0,00
08/12/2019	541,78	0,00	0,00	541,78	0,00	0,00	0,00	0,00	0,00	0,00
09/12/2019	541,78	0,00	0,00	541,78	0,00	0,00	0,00	0,00	0,00	0,00
10/12/2019	541,78	0,00	0,00	541,78	0,00	0,00	0,00	0,00	0,00	0,00
11/12/2019	541,78	0,00	0,00	541,78	0,00	0,00	0,00	0,00	0,00	0,00
12/12/2019	541,78	0,00	0,00	541,78	0,00	0,00	0,00	0,00	0,00	0,00
13/12/2019	541,78	0,00	0,00	541,78	0,00	0,00	0,00	0,00	0,00	0,00
14/12/2019	541,78	0,00	0,00	541,78	0,00	0,00	0,00	0,00	0,00	0,00
15/12/2019	541,78	0,00	0,00	541,78	0,00	0,00	0,00	0,00	0,00	0,00
16/12/2019	541,78	0,00	0,00	541,78	0,00	0,00	0,00	0,00	0,00	0,00
17/12/2019	541,78	0,00	0,00	541,78	0,00	0,00	0,00	0,00	0,00	0,00
18/12/2019	541,78	0,00	0,00	541,78	0,00	0,00	0,00	0,00	0,00	0,00
19/12/2019	541,78	0,00	0,00	541,78	0,00	0,00	0,00	0,00	0,00	0,00
20/12/2019	541,78	0,00	0,00	541,78	0,00	0,00	0,00	0,00	0,00	0,00
21/12/2019	541,78	0,00	0,00	541,78	0,00	0,00	0,00	0,00	0,00	0,00
22/12/2019	541,78	0,00	0,00	541,78	0,00	0,00	0,00	0,00	0,00	0,00
23/12/2019	541,78	0,00	0,00	541,78	0,00	0,00	0,00	0,00	0,00	0,00
24/12/2019	541,78	0,00	0,00	541,78	0,00	0,00	0,00	0,00	0,00	0,00
25/12/2019	541,78	0,00	0,00	541,78	0,00	0,00	0,00	0,00	0,00	0,00
26/12/2019	541,78	0,00	0,00	541,78	0,00	0,00	0,00	0,00	0,00	0,00
27/12/2019	541,78	0,00	0,00	541,78	0,00	0,00	0,00	0,00	0,00	0,00
28/12/2019	541,78	0,00	0,00	541,78	0,00	0,00	0,00	0,00	0,00	0,00
29/12/2019	541,78	0,00	0,00	541,78	0,00	0,00	0,00	0,00	0,00	0,00
30/12/2019	541,78	0,00	0,00	541,78	0,00	0,00	0,00	0,00	0,00	0,00
31/12/2019	541,78	0,00	0,00	541,78	0,00	0,00	0,00	0,00	0,00	0,00

PBPREV

CONCILIAÇÃO BANCÁRIA

CONTA: 13.000.478-6 Benefício/Aplicação	MÊS: Dezembro	ANO: 2019
CÓD. CONTÁBIL: 111115099.033.0.090101.00001	RESPONSÁVEL: Luiz Carlos Júnior	

SALDO DO RAZÃO EM: 31/12/2019	758.677,48
(+) Créditos do extrato não contabilizados	-
(-) Débitos do extrato não contabilizados	-
(-) Débitos do razão não computados no extrato	-
(+) Créditos do razão não computados no extrato	-
SALDO DO EXTRATO EM: 31/12/2019	758.677,48

CONTROLE DAS PENDÊNCIAS			
EXTRATO		RAZÃO	
Créditos do extrato não contabilizados		Débitos do razão não computados no extrato	
Total	-	Total	-
Débitos do extrato não contabilizados		Créditos do razão não computados no extrato	
Total	-	Total	-



Extrato por Período – Fundos de Investimento

PARAIBA PREVIDENCIA

Agência: **4188**

Conta Corrente: **13.000478.6**

Período de: 01/12/2019 a: 31/12/2019

Data/Hora: **02/01/2020 11:56h**

Administrador: BANCO SANTANDER (BRASIL) S.A.

CNPJ: 90.400.888/0001-42

Fundo: SOBERANO RF CURTO PRAZO, - CNPJ: 04.871.634/0001-70

Conta Fundo: Todas

Dta. Referência	Histórico	Ct. Fundo	Certificado	Dt. Aplic.	Vi. Cota	Qtde. Cotas	Valor Bruto	Vi. IR	Vi. IOF	Vi. Tx. Saída	Vi. Líquido
29/11/2019	saldo inicial	000000000	000000000	-	682,4178637	17,458749	11.914,16	0,00	0,00	0,00	11.914,16
31/12/2019	saldo final	000000000	000000000	-	684,6193343	17,458749	11.952,59	0,00	0,00	0,00	11.952,59

Totais

Valor aplicado:	0,00	Valorização:	38,43
Valor bruto resgatado:	0,00	Rendimento tributado:	0,00
Valor total IR:	0,00	Valor antecipação de IR:	0,00
Valor total IOF:	0,00	Prejuízo compensado:	0,00
Valor taxa saída:	0,00		

Outras informações

Valores bloqueados:	5.100,79	Saldo liq. disponível:	6.851,80
Valor líquido resgatado pendente de crédito em conta*:	0,00		
Valor aplicado pendente de conversão:	0,00		
Valor líquido resgatado pendente de conversão**:	0,00		

*O valor apresentado está contemplado na informação 'Valor Bruto Resgatado'.

**O valor apresentado esta calculado com base no valor da cota da data da solicitação da operação e poderá sofrer alterações.

Central de Atendimento Santander Empresarial
 4004-2125 (Regiões Metropolitanas)
 0800 726 2125 (Demais Localidades)
 0800 723 5007 (Pessoas com deficiência auditiva ou de fala)

SAC - Atendimento 24h por dia, todos os dias.
 0800 762 7777

0800 771 0401 (Pessoas com deficiência auditiva ou de fala)

Ouvidoria - Das 9h às 18h, de segunda a sexta-feira, exceto feriado.

0800 726 0322

0800 771 0301 (Pessoas com deficiência auditiva ou de fala)

imprimir



Extrato por Período - Fundos de Investimento

PARAIBA PREVIDENCIA

Agência: **4188**

Conta Corrente: **13.000478.6**

Período de: 01/12/2019 a: 31/12/2019

Data/Hora: **02/01/2020 11:57h**

Administrador: BANCO SANTANDER (BRASIL) S.A.

CNPJ: 90.400.888/0001-42

Fundo: FIC IMA-B TIT PUB RF LP, - CNPJ: 11.180.607/0001-17

Conta Fundo: Todas

Dta. Referência	Histórico	Ct. Fundo	Certificado	Dt. Applic.	Vi. Cota	Qtde. Cotas	Valor Bruto	Vi. IR	Vi. IOF	Vi. Tx. Saída	Vi. Líquido
29/11/2019	saldo inicial	000000000	000000000	-	350,2750759	3.608,068317	1.263.816,39	0,00	0,00	0,00	1.263.816,39
31/12/2019	saldo final	000000000	000000000	-	357,0996415	3.608,068317	1.288.439,89	0,00	0,00	0,00	1.288.439,89

Totais

Valor aplicado:	0,00	Valorização:	24.623,50
Valor bruto resgatado:	0,00	Rendimento tributado:	0,00
Valor total IR:	0,00	Valor antecipação de IR:	0,00
Valor total IOF:	0,00	Prejuízo compensado:	0,00
Valor taxa saída:	0,00		

Outras informações

Valores bloqueados:	536.614,21	Saldo líq. disponível:	751.825,68
Valor líquido resgatado pendente de crédito em conta*:	0,00		
Valor aplicado pendente de conversão:	0,00		
Valor líquido resgatado pendente de conversão**:	0,00		

*O valor apresentado está contemplado na informação 'Valor Bruto Resgatado'.

**O valor apresentado esta calculado com base no valor da cota da data da solicitação da operação e poderá sofrer alterações.

Central de Atendimento Santander Empresarial
 4004-2125 (Regiões Metropolitanas)
 0800 726 2125 (Demais Localidades)
 0800 723 5007 (Pessoas com deficiência auditiva ou de fala)

SAC - Atendimento 24h por dia, todos os dias.
 0800 762 7777
 0800 771 0401 (Pessoas com deficiência auditiva ou de fala)
Ouvidoria - Das 9h às 18h, de segunda a sexta-feira, exceto feriado.
 0800 726 0322
 0800 771 0301 (Pessoas com deficiência auditiva ou de fala)

imprimir

PBPREV

CONCILIAÇÃO BANCÁRIA

CONTA: 4011-8 - BB FUNDO PREV. CAPITALIZADO	MÊS: Dezembro	ANO: 2019
CÓD. CONTÁBIL: 111110203.001.1.090101.00008	RESPONSÁVEL: <i>Luiz Carlos Júnior</i>	

SALDO DO RAZÃO EM: 31/12/2019	-
(+) Créditos do extrato não contabilizados	-
(-) Débitos do extrato não contabilizados	-
(-) Débitos do razão não computados no extrato	-
(+) Créditos do razão não computados no extrato	-
SALDO DO EXTRATO EM: 31/12/2019	-

CONTROLE DAS PENDÊNCIAS

EXTRATO		RAZÃO	
Créditos do extrato não contabilizados		Débitos do razão não computados no extrato	
Total	-	Total	-
Débitos do extrato não contabilizados		Créditos do razão não computados no extrato	
Total	-	Total	-



Extrato conta corrente

G336021134490286013
02/01/2020 11:45:11

Cliente - Conta atual

Agência 1618-7
 Conta corrente 4011-8 PARAIBA PREVIDENCIA
 Período do extrato 12/2019

Lançamentos

Dt. movimento	Dt. balancete	Histórico	Documento	Valor R\$	Saldo
29/11/2019		Saldo Anterior			0,00 C
02/12/2019		+ TED-Cr?dito em Conta	6.782.776	93.586,29 C	
02/12/2019		+ Ordem Banc?ria	201.912.020.080.701	128.552,39 C	
02/12/2019		+ Ordem Banc?ria	201.912.020.080.702	57.339,76 C	
02/12/2019		+ Ordem Banc?ria	201.912.020.080.703	332.118,65 C	
02/12/2019		+ Ordem Banc?ria	201.912.020.080.704	943.225,95 C	1.554.823,04 C
04/12/2019		Apl.BB Fundos Exclusivos	1.200.727	1.554.823,04 D	0,00 C
05/12/2019		+ Ordem Banc?ria	201.912.050.002.537	2.905,51 C	
05/12/2019		+ Ordem Banc?ria	201.912.050.002.538	1.646,70 C	
05/12/2019		+ Ordem Banc?ria	201.912.050.002.539	2.088,85 C	
05/12/2019		+ Ordem Banc?ria	201.912.050.002.540	1.646,70 C	
05/12/2019		+ Ordem Banc?ria	201.912.050.002.541	1.756,48 C	
05/12/2019		+ Ordem Banc?ria	201.912.050.002.542	17.394,57 C	
05/12/2019		+ Ordem Banc?ria	201.912.050.002.543	4.811,03 C	
05/12/2019		+ Ordem Banc?ria	201.912.050.002.544	677,80 C	
05/12/2019		+ Ordem Banc?ria	201.912.050.002.545	30.243,03 C	
05/12/2019		+ Ordem Banc?ria	201.912.050.002.546	777.410,98 C	
05/12/2019		+ Ordem Banc?ria	201.912.050.002.547	1.691,58 C	
05/12/2019		+ Ordem Banc?ria	201.912.050.002.548	66.553,67 C	
05/12/2019		+ Ordem Banc?ria	201.912.050.002.549	108.565,66 C	
05/12/2019		+ Ordem Banc?ria	201.912.050.002.550	223.009,74 C	
05/12/2019		+ Ordem Banc?ria	201.912.050.002.551	4.624,95 C	
05/12/2019		+ Ordem Banc?ria	201.912.050.002.552	4.076,00 C	
05/12/2019		+ Ordem Banc?ria	201.912.050.002.553	305.571,22 C	
05/12/2019		+ Ordem Banc?ria	201.912.050.002.554	9.224,15 C	
05/12/2019		+ Ordem Banc?ria	201.912.050.002.555	1.007,17 C	
05/12/2019		+ Ordem Banc?ria	201.912.050.002.556	658,68 C	
05/12/2019		+ Ordem Banc?ria	201.912.050.002.557	52.864,61 C	
05/12/2019		+ Ordem Banc?ria	201.912.050.002.558	2.271,85 C	
05/12/2019		+ Ordem Banc?ria	201.912.050.002.559	109,78 C	
05/12/2019		+ Ordem Banc?ria	201.912.050.014.014	5.811,02 C	
05/12/2019		+ Ordem Banc?ria	201.912.050.014.015	3.293,40 C	
05/12/2019		+ Ordem Banc?ria	201.912.050.014.016	4.177,71 C	
05/12/2019		+ Ordem Banc?ria	201.912.050.014.017	3.293,40 C	
05/12/2019		+ Ordem Banc?ria	201.912.050.014.018	3.512,96 C	
05/12/2019		+ Ordem Banc?ria	201.912.050.014.019	34.789,18 C	
05/12/2019		+ Ordem Banc?ria	201.912.050.014.020	9.622,08 C	
05/12/2019		+ Ordem Banc?ria	201.912.050.014.021	1.355,60 C	
05/12/2019		+ Ordem Banc?ria	201.912.050.014.022	60.486,55 C	
05/12/2019		+ Ordem Banc?ria	201.912.050.014.023	3.383,16 C	
05/12/2019		+ Ordem Banc?ria	201.912.050.014.024	133.107,91 C	
05/12/2019		+ Ordem Banc?ria	201.912.050.014.025	217.133,06 C	
05/12/2019		+ Ordem Banc?ria	201.912.050.014.026	446.022,77 C	
05/12/2019		+ Ordem Banc?ria	201.912.050.014.027	9.249,91 C	
05/12/2019		+ Ordem Banc?ria	201.912.050.014.028	8.152,02 C	
05/12/2019		+ Ordem Banc?ria	201.912.050.014.029	611.144,12 C	
05/12/2019		+ Ordem Banc?ria	201.912.050.014.030	18.448,30 C	
05/12/2019		+ Ordem Banc?ria	201.912.050.014.031	2.014,35 C	
05/12/2019		+ Ordem Banc?ria	201.912.050.014.032	1.317,36 C	
05/12/2019		+ Ordem Banc?ria	201.912.050.014.033	105.729,76 C	
05/12/2019		+ Ordem Banc?ria	201.912.050.014.034	4.543,72 C	

05/12/2019	+ Ordem Banc?ria	201.912.050.014.035	219,56 C	
05/12/2019	Apl.BB Fundos Exclusivos	1.200.727	1.620.810,71 D	1.686.807,90 C
06/12/2019	+ TED-Pag Fornecedores	4.887.356	98.470,76 C	
06/12/2019	+ TED-Pag Fornecedores	4.887.379	49.235,03 C	
06/12/2019	+ Ordem Banc?ria	201.912.050.009.927	32.677,18 C	
06/12/2019	+ Ordem Banc?ria	201.912.050.009.929	16.338,59 C	
06/12/2019	+ Ordem Banc?ria	201.912.060.003.147	711,80 C	
06/12/2019	+ Ordem Banc?ria	201.912.060.006.025	440,00 C	
06/12/2019	+ Ordem Banc?ria	201.912.060.006.028	880,00 C	
06/12/2019	Apl.BB Fundos Exclusivos	1.200.727	1.735.823,67 D	149.737,59 C
09/12/2019	+ Ordem Banc?ria	201.912.060.012.980	80.114,24 C	
09/12/2019	Apl.BB Fundos Exclusivos	1.200.727	220.192,19 D	
09/12/2019	+ TED Transf.Eletr.Disponiv	120.901	9.659,64 D	0,00 C
10/12/2019	Resg.BB Fundos Exclusivos	1.200.727	2.029,20 C	
10/12/2019	+ Tar DOC/TED Eletr?nico	833.440.900.668.441	10,45 D	
10/12/2019	Emiss?o Ordem Banc?ria	3.481	2.029,20 D	
10/12/2019	Estorno de D?bito	3.481	2.029,20 C	2.018,75 C
11/12/2019	Resg.BB Fundos Exclusivos	1.200.727	88,98 C	
11/12/2019	Emiss?o Ordem Banc?ria	3.482	2.029,20 D	
11/12/2019	Emiss?o Ordem Banc?ria	3.483	78,53 D	0,00 C
13/12/2019	Apl.BB Fundos Exclusivos	1.200.727	89.975,14 D	
13/12/2019	Desbl Judicial-Bacen Jud	78.430.001	89.975,14 C	0,00 C
16/12/2019	+ TED-Cr?dito em Conta	1.472.811	900.000,00 C	900.000,00 C
17/12/2019	+ Ordem Banc?ria	201.912.160.125.149	30.741,82 C	
17/12/2019	+ Ordem Banc?ria	201.912.160.125.151	15.370,91 C	
17/12/2019	+ Ordem Banc?ria	201.912.160.127.665	39.656,04 C	
17/12/2019	Apl.BB Fundos Exclusivos	1.200.727	985.768,77 D	0,00 C
18/12/2019	+ DOC-Fornecedor/Honor?rios	890.440	293,37 C	
18/12/2019	+ DOC-Fornecedor/Honor?rios	890.441	56,51 C	
18/12/2019	+ DOC-Fornecedor/Honor?rios	890.442	27,96 C	
18/12/2019	+ DOC-Fornecedor/Honor?rios	890.443	293,37 C	
18/12/2019	+ DOC-Fornecedor/Honor?rios	890.444	293,37 C	
18/12/2019	+ DOC-Fornecedor/Honor?rios	890.445	586,74 C	
18/12/2019	+ DOC-Fornecedor/Honor?rios	890.446	586,74 C	
18/12/2019	+ DOC-Fornecedor/Honor?rios	890.447	586,74 C	2.724,80 C
19/12/2019	+ TED-Pag Fornecedores	2.124.831	39.568,08 C	
19/12/2019	+ TED-Pag Fornecedores	2.124.917	79.136,87 C	
19/12/2019	+ Ordem Banc?ria	201.912.180.015.307	616.384,56 C	
19/12/2019	+ Ordem Banc?ria	201.912.180.015.308	28.729,87 C	
19/12/2019	+ Ordem Banc?ria	201.912.180.015.309	81.027,35 C	
19/12/2019	+ Ordem Banc?ria	201.912.180.015.332	363.070,26 C	
19/12/2019	+ Ordem Banc?ria	201.912.180.017.484	143.515,28 C	
19/12/2019	+ Ordem Banc?ria	201.912.180.017.597	80.926,14 C	
19/12/2019	+ Ordem Banc?ria	201.912.180.017.605	41.063,99 C	
19/12/2019	+ Ordem Banc?ria	201.912.180.017.611	82.128,10 C	
19/12/2019	Apl.BB Fundos Exclusivos	1.200.727	1.439.570,35 D	118.704,95 C
20/12/2019	+ Ordem Banc?ria	201.912.200.036.152	440,00 C	
20/12/2019	+ Ordem Banc?ria	201.912.200.036.159	880,00 C	
20/12/2019	Apl.BB Fundos Exclusivos	1.200.727	118.704,95 D	1.320,00 C
26/12/2019	Resg.BB Fundos Exclusivos	1.200.727	10.015.734,97 C	
26/12/2019	BB Previden RF Fluxo	1.200.780	10.000.000,00 D	
26/12/2019	+ TED Transf.Eletr.Disponiv	122.601	17.044,52 D	
26/12/2019	+ Tar DOC/TED Eletr?nico	833.601.200.353.470	10,45 D	0,00 C
27/12/2019	+ Ordem Banc?ria	201.912.260.011.903	34.530,22 C	
27/12/2019	+ Ordem Banc?ria	201.912.260.011.905	17.265,11 C	
27/12/2019	+ Ordem Banc?ria	201.912.260.033.258	230.044,46 C	
27/12/2019	+ Ordem Banc?ria	201.912.260.033.260	15.134,16 C	
27/12/2019	+ Ordem Banc?ria	201.912.270.032.093	28.916,97 C	
27/12/2019	+ Ordem Banc?ria	201.912.270.032.095	56.408,77 C	
27/12/2019	+ Ordem Banc?ria	201.912.270.032.096	57.833,75 C	
27/12/2019	+ Ordem Banc?ria	201.912.270.032.098	28.353,41 C	

27/12/2019	+ Ordem Banc?ria	201.912.270.039.365	1.351.961,53 C	
27/12/2019	Emiss?o Ordem Banc?ria	3.492	110,29 D	
27/12/2019	Apl.BB Fundos Exclusivos	1.200.727	296.863,66 D	1.523.474,43 C
30/12/2019	+ Ordem Banc?ria	201.912.270.030.908	287.031,51 C	
30/12/2019	BB Previden RF Fluxo	1.200.780	1.810.505,94 D	0,00 C
31/12/2019	S A L D O			0,00 C

OBSERVAÇÕES:

Transação efetuada com sucesso por: J9386483 LUIZ CARLOS JUNIOR.

Serviço de Atendimento ao Consumidor - SAC 0800 729 0722

Ouvidoria BB 0800 729 5678
Para deficientes auditivos 0800 729 0088

PBPREV

CONCILIAÇÃO BANCÁRIA

CONTA: 4011-8 - BB FUNDO PREV. CAPITALIZADO	MÊS: Dezembro	ANO: 2019
CÓD. CONTÁBIL: 111115099.001.0.090101.00004	RESPONSÁVEL: <i>Luiz Carlos Júnior</i>	

SALDO DO RAZÃO EM: 31/12/2019	217.976.820,46
(+) Créditos do extrato não contabilizados	-
(-) Débitos do extrato não contabilizados	-
(-) Débitos do razão não computados no extrato	-
(+) Créditos do razão não computados no extrato	-
SALDO DO EXTRATO EM: 31/12/2019	217.976.820,46

CONTROLE DAS PENDÊNCIAS			
EXTRATO		RAZÃO	
Créditos do extrato não contabilizados		Débitos do razão não computados no extrato	
Total	-	Total	-
Débitos do extrato não contabilizados		Créditos do razão não computados no extrato	
Total	-	Total	-



Consultas - Investimentos Fundos - Mensal

G336021134490286014
02/01/2020 11:45:32

Cliente

Agência 1618-7
Conta 4011-8 PARAIBA PREVIDENCIA
Mês/ano referência DEZEMBRO/2019

BB Previd Multimerc - CNPJBB PREVID MULTIMERC

Data	Histórico	Valor	Valor IRPrej. Comp.	Valor IOF	Quantidade cotas	Valor cota	Saldo cotas
29/11/2019	SALDO ANTERIOR	22.947.622,07			8.032.726,770450		
31/12/2019	SALDO ATUAL	23.126.590,48			8.032.726,770450		8.032.726,770450

Resumo do mês

SALDO ANTERIOR	22.947.622,07
APLICAÇÕES (+)	0,00
RESGATES (-)	0,00
RENDIMENTO BRUTO (+)	178.968,41
IMPOSTO DE RENDA (-)	0,00
IOF (-)	0,00
RENDIMENTO LÍQUIDO	178.968,41
SALDO ATUAL =	23.126.590,48

Valor da Cota

29/11/2019	2,856766167
31/12/2019	2,879046075

Rentabilidade

No mês	0,7798
No ano	9,0279
Últimos 12 meses	9,0279

BB Previd RF IRF-M1 - CNPJBB PREVID RF IRF-M1

Data	Histórico	Valor	Valor IRPrej. Comp.	Valor IOF	Quantidade cotas	Valor cota	Saldo cotas
29/11/2019	SALDO ANTERIOR	89.969.769,43			34.295.573,519628		
04/12/2019	APLICAÇÃO	1.554.823,04			592.276,232413	2,625165345	34.887.849,752039
05/12/2019	APLICAÇÃO	1.620.810,71			617.351,919220	2,625424267	35.505.201,671259
06/12/2019	APLICAÇÃO	1.735.823,67			660.898,070742	2,626462002	36.166.099,742001
09/12/2019	APLICAÇÃO	220.192,19			83.822,923009	2,626673200	36.249.922,665010
10/12/2019	RESGATE	2.029,20			772,335326	2,627356192	36.249.150,329684
	Aplicação 22/01/2019	2.029,20			772,335326		
11/12/2019	RESGATE	10,45			3,976648	2,627841658	36.249.146,353036
	Aplicação 22/01/2019	10,45			3,976648		
11/12/2019	RESGATE	78,53			29,883840	2,627841658	36.249.116,469196
	Aplicação 22/01/2019	78,53			29,883840		
13/12/2019	APLICAÇÃO	89.975,14			34.222,205239	2,629145006	36.283.338,674435
17/12/2019	APLICAÇÃO	985.768,77			374.872,367658	2,629611716	36.658.211,042093
19/12/2019	APLICAÇÃO	1.439.570,35			547.289,508981	2,630363503	37.205.500,551074
20/12/2019	APLICAÇÃO	118.704,95			45.118,147421	2,630980144	37.250.618,698495
26/12/2019	RESGATE	15.734,97			5.977,309836	2,632450121	37.244.641,388659
	Aplicação 22/01/2019	15.734,97			5.977,309836		
26/12/2019	RESGATE	10.000.000,00			3.798.742,441586	2,632450121	33.445.898,947073
	Aplicação 22/01/2019	862.312,70			327.570,385509		
	Aplicação 23/01/2019	374.242,07			142.164,924109		
	Aplicação 25/01/2019	1.023.033,32			388.624,009962		
	Aplicação 28/01/2019	44.462,58			16.890,190522		
	Aplicação 29/01/2019	73.978,59			28.102,560268		
	Aplicação 30/01/2019	174,67			66,351899		
	Aplicação 31/01/2019	227.869,90			86.561,904197		
	Aplicação 06/02/2019	5.068.919,85			1.925.552,097345		
	Aplicação 08/02/2019	2.248.361,48			854.094,616645		
	Aplicação 11/02/2019	37.094,14			14.091,107837		
	Aplicação 20/02/2019	921,65			350,110675		
	Aplicação 21/02/2019	38.629,05			14.674,182618		
27/12/2019	APLICAÇÃO	296.863,66			112.750,763174	2,632919296	33.558.649,710247
31/12/2019	SALDO ATUAL	88.386.401,25			33.558.649,710247		33.558.649,710247

Resumo do mês

SALDO ANTERIOR	89.969.769,43
APLICAÇÕES (+)	8.062.532,48
RESGATES (-)	10.017.853,15
RENDIMENTO BRUTO (+)	371.952,49
IMPOSTO DE RENDA (-)	0,00

IOF (-) 0,00
 RENDIMENTO LÍQUIDO 371.952,49
 SALDO ATUAL = 88.386.401,25

Valor da Cota

29/11/2019 2,623363898
 31/12/2019 2,633788964

Rentabilidade

No mês 0,3973
 No ano 6,4925
 Últimos 12 meses 6,4925

BB PREVID RF IDKA 2 - CNPJBB PREVID RF IDKA 2

Data	Histórico	Valor	Valor IRPrej. Comp.	Valor IOF	Quantidade cotas	Valor cota	Saldo cotas
29/11/2019	SALDO ANTERIOR	36.944.366,10			13.948.265,366938		
31/12/2019	SALDO ATUAL	37.370.194,64			13.948.265,366938		13.948.265,366938

Resumo do mês

SALDO ANTERIOR 36.944.366,10
 APLICAÇÕES (+) 0,00
 RESGATES (-) 0,00
 RENDIMENTO BRUTO (+) 425.828,54
 IMPOSTO DE RENDA (-) 0,00
 IOF (-) 0,00
 RENDIMENTO LÍQUIDO 425.828,54
 SALDO ATUAL = 37.370.194,64

Valor da Cota

29/11/2019 2,648671009
 31/12/2019 2,679200148

Rentabilidade

No mês 1,1526
 No ano 11,2027
 Últimos 12 meses 11,2027

BB Previd RF Fluxo - CNPJBB PREVID RF FLUXO

Data	Histórico	Valor	Valor IRPrej. Comp.	Valor IOF	Quantidade cotas	Valor cota	Saldo cotas
29/11/2019	SALDO ANTERIOR	0,00					
26/12/2019	APLICAÇÃO	10.000.000,00			4.809.398,696222	2,079262010	4.809.398,696222
30/12/2019	APLICAÇÃO	1.810.505,94			870.519,835322	2,079798606	5.679.918,531544
31/12/2019	SALDO ATUAL	11.814.666,02			5.679.918,531544		5.679.918,531544

Resumo do mês

SALDO ANTERIOR 0,00
 APLICAÇÕES (+) 11.810.505,94
 RESGATES (-) 0,00
 RENDIMENTO BRUTO (+) 4.160,08
 IMPOSTO DE RENDA (-) 0,00
 IOF (-) 0,00
 RENDIMENTO LÍQUIDO 4.160,08
 SALDO ATUAL = 11.814.666,02

Valor da Cota

29/11/2019 2,074169895
 31/12/2019 2,080076670

Rentabilidade

No mês 0,2847
 No ano 4,8192
 Últimos 12 meses 4,8192

BB Prev IMA Geral Ex - CNPJBB PREV IMA GERAL EX

Data	Histórico	Valor	Valor IRPrej. Comp.	Valor IOF	Quantidade cotas	Valor cota	Saldo cotas
29/11/2019	SALDO ANTERIOR	56.773.605,79			25.912.659,036068		
31/12/2019	SALDO ATUAL	57.278.968,07			25.912.659,036068		25.912.659,036068

Resumo do mês

SALDO ANTERIOR 56.773.605,79
 APLICAÇÕES (+) 0,00
 RESGATES (-) 0,00
 RENDIMENTO BRUTO (+) 505.362,28
 IMPOSTO DE RENDA (-) 0,00
 IOF (-) 0,00
 RENDIMENTO LÍQUIDO 505.362,28
 SALDO ATUAL = 57.278.968,07

Valor da Cota

29/11/2019 2,190960245
 31/12/2019 2,210462770

Rentabilidade

No mês 0,8901
 No ano 12,3681
 Últimos 12 meses 12,3681

Transação efetuada com sucesso por: J9386483 LUIZ CARLOS JUNIOR.

Serviço de Atendimento ao Consumidor - SAC 0800 729 0722

Ouvidoria BB 0800 729 5678
 Para deficientes auditivos 0800 729 0088

PBPREV

CONCILIAÇÃO BANCÁRIA

CONTA: 50.617-0 - BNB - FUNDO CAPITALIZADO	MÊS: Dezembro	ANO: 2019
CÓD. CONTÁBIL: 111110203.004.1.090101.00001	RESPONSÁVEL: <i>Luiz Carlos Júnior</i>	

SALDO DO RAZÃO EM: 31/12/2019	-
(+) Créditos do extrato não contabilizados	-
(-) Débitos do extrato não contabilizados	-
(-) Débitos do razão não computados no extrato	-
(+) Créditos do razão não computados no extrato	-
SALDO DO EXTRATO EM: 31/12/2019	-

CONTROLE DAS PENDÊNCIAS			
EXTRATO		RAZÃO	
Créditos do extrato não contabilizados		Débitos do razão não computados no extrato	
Total	-	Total	-
Débitos do extrato não contabilizados		Créditos do razão não computados no extrato	
Total	-	Total	-

**Banco do
Nordeste****Extrato de Conta Corrente - no
período**

Titular: PARAIBA PREVIDENCIA

CNPJ: 06.121.067/0001-60

Agência: 028 - JOAO PESSOA CENTRO

Conta Corrente: 050617-0

Saldo Anterior: R\$ 0,00

Período: 01/12/2019 até 31/12/2019

Detalhamento do Extrato				
Data	Histórico	Documento	Valor R\$	Saldo R\$
Nenhuma movimentação encontrada.				

Importante:

- Não constam valores de aplicações e resgates efetuados no dia.
- Informações sobre

PBPREV

CONCILIAÇÃO BANCÁRIA

CONTA: 50.617-0 BNB Fundo Capitalizado - Aplicação	MÊS: Dezembro	ANO: 2019
CÓD. CONTÁBIL: 111115099.004.1.090101.00001	RESPONSÁVEL: <i>Luiz Carlos Júnior</i>	

SALDO DO RAZÃO EM: 31/12/2019	15.888.650,81
(+) Créditos do extrato não contabilizados	-
(-) Débitos do extrato não contabilizados	-
(-) Débitos do razão não computados no extrato	-
(+) Créditos do razão não computados no extrato	-
SALDO DO EXTRATO EM: 31/12/2019	15.888.650,81

CONTROLE DAS PENDÊNCIAS			
EXTRATO		RAZÃO	
Créditos do extrato não contabilizados		Débitos do razão não computados no extrato	
Total	-	Total	-
Débitos do extrato não contabilizados		Créditos do razão não computados no extrato	
Total	-	Total	-

**Banco do
Nordeste****Extrato de Fundo de Investimento****Dados da Conta**

Agência: 028 - JOAO PESSOA CENTRO **Conta Corrente:** 50617-0
Titular: PARAIBA PREVIDENCIA **Mês/Ano:** 12/2019
Fundo de Investimento: BNB RPPS IMA-B FI RF - CNPJ: 08.266.261/0001-60

ADMINISTRADOR FIDUCIÁRIO: SANTANDER SECURITIES SERVICES BRASIL DTVM S.A.
CNPJ: 62.318.407/0001-19
Endereço: Avenida Presidente Juscelino Kubitschek, 2041 e 2235 - Bloco A (parte) - Bairro Vila Olímpia - CEP 04543-011 - São Paulo / SP

Resumo

Saldo Inicial: 5.275.566,38	Rendimento Bruto Mensal: 99.342,80
Total das Aplicações: 0,00	Rendimento Tributável: 0,00
Total Resgates: 0,00	IR Federal: 0,00
Saldo Final: 5.374.909,18	IOF s/ resgates: 0,00
	Perdas a Compensar: 0,00

Rentabilidade (%)

Mês: 1,8831	Ano: 21,0307	Últimos 12 meses: 21,0307
-------------	--------------	------------------------------

**SERVIÇO DE ATENDIMENTO AO COTISTA
DISTRIBUIDOR**

SAC - Através de correspondência física para: Av. Dr. Silas Munguba, 5700 - Bloco E2 Subsolo - Passaré Fortaleza-CE, CEP: 60743-902, ou através de telefone: (85) 3299-3544, fax: (85) 3299-3849 ou e-mail: fundos@bnb.gov.br.
Ouvidoria - telefone: 0800-033-3033 / e-mail: ouvidoria@bnb.gov.br.

ADMINISTRADOR

SAC - Para reclamações, cancelamentos, sugestões e informações gerais, o cotista poderá entrar em contato todos os dias da semana, durante 24 horas do dia, no telefone: 0800.762.7777. Caso o cotista encontre-se no exterior, o telefone para contato será: (+55) (11) 3012.3336.

OUIDORIA - Caso o cotista não fique satisfeito com a solução apresentada, poderá entrar em contato no telefone: 0800.726.0322, apenas de segunda à sexta feira, das 9h às 18horas, exceto feriados. O cotista pode, ainda, encaminhar correspondência para o seguinte endereço: Rua Domingos Marchetti n. 77, Térreo B, CEP n. 02712-150.
SAC e Ouvidoria atendem deficientes auditivos e de fala.



Extrato de Fundo de Investimento

Dados da Conta

Agência: 028 - JOAO PESSOA CENTRO **Conta Corrente:** 50617-0
Titular: PARAIBA PREVIDENCIA **Mês/Ano:** 12/2019
Fundo de Investimento: BNB INSTITUCIONAL FI RENDA FIXA - CNPJ:
 21.307.581/0001-89

ADMINISTRADOR FIDUCIÁRIO: SANTANDER SECURITIES SERVICES BRASIL DTVM
 S.A.
CNPJ: 62.318.407/0001-19
Endereço: Avenida Presidente Juscelino Kubitschek, 2041 e 2235 - Bloco A (parte) -
 Bairro Vila Olímpia - CEP 04543-011 - São Paulo / SP

Resumo

Saldo Inicial: 10.473.251,07	Rendimento Bruto Mensal: 40.490,56
Total das Aplicações: 0,00	Rendimento Tributável: 0,00
Total Resgates: 0,00	IR Federal: 0,00
Saldo Final: 10.513.741,63	IOF s/ resgates: 0,00
	Perdas a Compensar: 0,00

Rentabilidade (%)

Mês: 0,3866	Ano: 5,6130	Últimos 12 meses: 5,6130
-------------	-------------	--------------------------

SERVIÇO DE ATENDIMENTO AO COTISTA DISTRIBUIDOR

SAC - Através de correspondência física para: Av. Dr. Silas Munguba, 5700 - Bloco E2
 Subsolo - Passaré Fortaleza-CE, CEP: 60743-902, ou através de telefone: (85)
 3299-3544, fax: (85) 3299-3849 ou e-mail: fundos@bnb.gov.br.
 Ouvidoria - telefone: 0800-033-3033 / e-mail: ouvidoria@bnb.gov.br.

ADMINISTRADOR

SAC - Para reclamações, cancelamentos, sugestões e informações gerais, o cotista
 poderá entrar em contato todos os dias da semana, durante 24 horas do dia, no
 telefone: 0800.762.7777. Caso o cotista encontre-se no exterior, o telefone para
 contato será: (+55) (11) 3012.3336.

OUVIDORIA - Caso o cotista não fique satisfeito com a solução apresentada, poderá
 entrar em contato no telefone: 0800.726.0322, apenas de segunda à sexta feira, das 9h
 às 18horas, exceto feriados. O cotista pode, ainda, encaminhar correspondência para o
 seguinte endereço: Rua Domingos Marchetti n. 77, Térreo B, CEP n. 02712-150.
 SAC e Ouvidoria atendem deficientes auditivos e de fala.

PBPREV

CONCILIAÇÃO BANCÁRIA

CONTA: 00.300.004.674-3 FUNDO PREV. CAPITALIZADO	MÊS: Dezembro	ANO: 2019
CÓD. CONTÁBIL: 111115099.104.0.090101.00001	RESPONSÁVEL: <i>Luiz Carlos Júnior</i>	

SALDO DO RAZÃO EM: 31/12/2019	2.786.685,57
(+) Créditos do extrato não contabilizados	-
(-) Débitos do extrato não contabilizados	-
(-) Débitos do razão não computados no extrato	-
(+) Créditos do razão não computados no extrato	-
SALDO DO EXTRATO EM: 31/12/2019	2.786.685,57

CONTROLE DAS PENDÊNCIAS			
EXTRATO		RAZÃO	
Créditos do extrato não contabilizados		Débitos do razão não computados no extrato	
Total	-	Total	-
Débitos do extrato não contabilizados		Créditos do razão não computados no extrato	
Total	-	Total	-

Investidor: PARAIBA PREVIDÊNCIA	CNPJ/CPF: 06.121.067/0001-60
Endereço: AV RIO GRANDE DO SUL, S N, ESTADOS, JOAO PESSOA, PARAIBA, BRASIL, 58030-020.	
Administrador: BRIDGE ADMINISTRADORA DE RECURSOS LTDA	CNPJ/CPF: 11010779000142
Endereço: PRAIA DE BOTAFOGO, 501, BL01 SL203, BOTAFOGO, RIO DE JANEIRO, RIO DE JANEIRO, BRASIL, 22250-040.	Telefone:
Email: OPERACIONAL@BRIDGETRUST.COM	
Fundo: FI TERRA NOVA PRIME RF IMA-B	CNPJ: 27.746.705/0001-09
Rentabilidade Mês: 0.22%	Rentabilidade Ano: 3.46%
Rentabilidade Últimos 12 meses: 3.46%	
Data Início: 29/11/2019	Data Fim: 20/12/2019
VL Cota Data Início: R\$ 1,08260200	VL Cota Data Fim: R\$ 1,08495300
Saldo Bruto Anterior: R\$ 3.681.418,16 / 3.400.527,76190864	Saldo Bruto Final: R\$ 0,00 / 0,00000000
Aplicações: R\$ 0,00 / 0,00000000	Rendimento Bruto: R\$ 5.267,41
Resgates: R\$ 3.686.685,57 / 3.400.527,76190864	IRRF Provisionado: R\$ 0,00
IRRF: R\$ 0,00	IOF Provisionado: R\$ 0,00
IOF: R\$ 0,00	Taxa Operacional: R\$ 0,00
Rendimento Base: R\$ 0,00	Saldo Líquido: R\$ 0,00
Resgate Bruto em Trânsito: R\$ 0,00	

FI TERRA NOVA PRIME RF IMA-B

Período: 29/11/2019 até 20/12/2019

Data	Tipo Mov	Conta Corrente	Vir Cota	Mov. em Cotas	Mov. Financeiro	IOF	Rend. Base IR	IR	Taxa Op.
16/12/2019	Resgate Total	0238.00300004674-3	1,08415100	3.400.527,76190864	3.686.685,57	0,00	0,00	0,00	0,00



Composição de Carteira

Data Posição
16/12/2019

Status da Cota
Liberada

CNPJ
27.746.705/0001-09

ISIN

Código ANBIMA

Gestor
TERRA NOVA GESTAO E ADMINISTRACAO DE NEGOCIOS LTDA

Administrador
UNICA ADMINISTRACAO E GESTAO DE RECURSOS LTDA

Valor da Cota Líquida
1,084313

Valor da Cota Bruta
1,084313

Qtde. Cota
24.396.155,71878077

Ingressos (R\$)
0,00

Retiradas (R\$)
900.000,00

PL Posição
26.453.056,74

PL Contábil
0,00

Renda Fixa | Definitiva | Títulos para Negociação

Cód. Papel	Emitente	Vencimento	Data Compra	Qtde. Total	PU Compra	Preço Unitário	Taxa %	Valor Curva	Valor Impostos	Valor Total	% PL
LFT20230801 - 210100	TESOURO NACIONAL	01/09/2023	22/08/2019	1.560,000000	10,275,11816500	10,447,19839500	0,000001	16.288.863,16	0,00	16.288.863,16	61,60
LFT20240301 - 210100	TESOURO NACIONAL	01/03/2024	23/08/2019	1,240,000000	10,276,07653700	10,445,19839500	0,000001	12.953.830,06	0,00	12.953.830,06	48,96
Total LFT				2.800,000000				29.242.693,22	0,00	29.242.693,22	110,56
Total				2.800,000000				29.242.693,22	0,00	29.242.693,22	110,56

Valores a Pagar

Segmento	Histórico	Complemento Histórico	Liquidação Prevista	Valor Total	% PL
DESPESA RECEITA	DESPESA DE TAXA SELIC	COMPETENCIA 12/2019	15/01/2020	-53,35	0,00
Subtotal				-53,35	0,00
INGRESSO RETIRADA	RETIRADA - VALOR LIQUIDO	Liquidação Retirada 4502369 - Líquido da Retirada	31/12/2999	-2.786.885,57	-10,53
Subtotal				-2.786.885,57	-10,53
TAXAS PATRIMONIAIS	TAXA DE ADMINISTRAÇÃO	Provisão: Despesa - TAXA DE ADMINISTRAÇÃO: De:02/12/19 até 31/12/19	08/01/2020	-11.898,98	-0,04
Subtotal				-11.898,98	-0,04
TAXAS PATRIMONIAIS	TAXA DE CUSTÓDIA	Provisão: Despesa - TAXA DE CUSTODIA: De:02/12/19 até 31/12/19	08/01/2020	-942,81	0,00
Subtotal				-942,81	0,00
Total				-2.799.380,71	-10,57

Valores a Receber

Segmento	Histórico	Complemento Histórico	Liquidação Prevista	Valor Total	% PL
DESPESA RECEITA	TAXA FISCALIZAÇÃO CVM - DIFERIDO		31/12/2019	440,73	0,00
Subtotal				440,73	0,00
Total				440,73	0,00

Caixa

	Valor Total	%PL
Saldo	2.393,94	0,00
C/C	2.393,94	0,00
Total:		

Rentabilidade (%)

	Diária	Mensal (MTD)	Anual (YTD)	Últimos 30 dias	Últimos 90 dias	Últimos 180 dias	Últimos 360 dias	Últimos 720 dias
Cota	0,149	0,1580	3,4024	0,3028	0,9877	0,6541	3,5085	8,9630
MA-B 100%	-0,3071	1,6001	22,7027	0,6161	4,1147	8,4224	23,2771	38,9385
Variação	-4,8518	6,7773	14,9868	49,1479	24,0042	7,7662	15,0728	23,0183



Composição de Carteira

Carteira
FI TERRA NOVA PRIME RF IMA-B
Tipo Carteira
FUNDO RF

Data Posição
13/12/2019

Status da Cota
Liberada

CNPJ
27.746.705/0001-09

ISIN
Código ANBIMA

Administrador
UNICA ADMINISTRACAO E GESTAO DE RECURSOS LTDA

Gestor
TERRA NOVA GESTAO E ADMINISTRACAO DE NEGOCIOS LTDA

PL Posição
26.449.122,05

PL Contábil
0,00

Qtde. Cota
24.396.155,72210228

Ingressos (R\$)
0,00

Retiradas (R\$)
0,00

Valor da Cota Líquida
1,084151

Valor da Cota Bruta
1,084151

Renda Fixa | Definitiva | Títulos para Negociação

Cód. Papel	Entidade	Vencimento	Data Compra	Qtde. Total	PU Compra	Preço Unitário	Taxa %	Valor Curva	Valor Impostos	Valor Total	% PL
LFT20230901 - 210100	TESOURO NACIONAL	07/09/2023	22/08/2019	1.590,000000	10,275,11816500	10,445,40372800	0,000001	16,286,186,30	0,00	16,294,828,87	61,60
LFT20240301 - 210100	TESOURO NACIONAL	01/03/2024	23/08/2019	1.240,000000	10,216,07058700	10,443,35484200	0,000001	12,951,716,74	0,00	12,949,760,00	48,96
Total LFT				2.830,000000				29.247,915,04	0,00	29.244,588,87	10,56
Total Títulos Públicos				2.830,000000				29.247,915,04	0,00	29.244,588,87	10,56
Total				2.800,000000				29.247,915,04	0,00	29.244,588,87	110,56

Valores a Pagar

Segmento	Histórico	Complemento Histórico	Liquidação Provisória	Valor Total	% PL
DESPESA RECEITA	DESPESA DE TAXA SELIC	COMPETENCIA 12/2019	15/01/2020	-48,50	0,00
Subtotal				-48,50	0,00
INGRESSO RETIRADA	RETIRADA - VALOR LÍQUIDO	Liquidação Retirada 4502368 - Líquido da Retirada	16/12/2019	-900,000,00	-3,40
INGRESSO RETIRADA	RETIRADA - VALOR LÍQUIDO	Liquidação Retirada 4502369 - Líquido da Retirada	31/12/2019	-2,766,885,57	-10,53
Subtotal				-3.688,885,57	-13,93
TAXAS PATRIMONIAIS	TAXA DE ADMINISTRAÇÃO	Provisão: Despesa - TAXA DE ADMINISTRAÇÃO - De:02/12/19 até:31/12/19	08/01/2020	-10,754,37	-0,04
Subtotal				-10,754,37	-0,04
TAXAS PATRIMONIAIS	TAXA DE CUSTÓDIA	Provisão: Despesa - TAXA DE CUSTÓDIA - De:02/12/19 até:31/12/19	08/01/2020	-857,10	-0,00
Subtotal				-857,10	-0,00
Total:				-3.698.345,54	-13,97

Valores a Receber

Segmento	Histórico	Complemento Histórico	Liquidação Provisória	Valor Total	% PL
DESPESA RECEITA	TAXA FISCALIZAÇÃO CVM - DIFERIDO		31/12/2019	484,78	0,00
Subtotal				484,78	0,00
Total:				484,78	0,00

Caixa

	Valor Total	%PL
Saldo	902.393,94	3,41
C/C	902.393,94	3,41
Total:		

Rentabilidade (%)

	Diária	Mensal (MTD)	Anual (YTD)	Últimos 30 dias	Últimos 90 dias	Últimos 180 dias	Últimos 360 dias	Últimos 720 dias
Cola	0,0128	0,1430	3,3669	0,3023	1,0105	0,7008	3,5568	9,3794
IMA-B 100%	-0,0276	2,1138	23,0809	1,1051	3,3277	9,4261	24,4056	39,9188
Vantagem	-45,6522	6,7651	14,6741	27,3550	18,9668	7,4347	14,5737	23,4956

PBPREV

CONCILIAÇÃO BANCÁRIA

CONTA: 912.237 CONTA CORRENTE	MÊS: Dezembro	ANO: 2019
CÓD. CONTÁBIL: 111110203.208.1.090101.00001	RESPONSÁVEL: Luiz Carlos Júnior	

SALDO DO RAZÃO EM: 31/12/2019	-
(+) Créditos do extrato não contabilizados	-
(-) Débitos do extrato não contabilizados	-
(-) Débitos do razão não computados no extrato	-
(+) Créditos do razão não computados no extrato	-
SALDO DO EXTRATO EM: 31/12/2019	-

CONTROLE DAS PENDÊNCIAS			
EXTRATO		RAZÃO	
Créditos do extrato não contabilizados		Débitos do razão não computados no extrato	
Total	-	Total	-
Débitos do extrato não contabilizados		Créditos do razão não computados no extrato	
Total	-	Total	-

MEU PORTFÓLIO

HISTÓRICO

Olá, Paraíba
C/C: 00091223-7

Último acesso: 16/12/2019 - 08:06

CONTA CORRENTE

SALDO EM CONTA-CORRENTE R\$ 0,00 ⓘ

FILTROS

PERÍODO

Período Personalizado ▾

De

01/12/2019

até

31/12/2019



GERAR RELATÓRIO

Nenhuma transação encontrada.

Termos e Políticas

© BTG Pactual Todos os direitos reservados.

PBPREV

CONCILIAÇÃO BANCÁRIA

CONTA: 912.237 Aplicação Financeira	MÊS: Dezembro	ANO: 2019
CÓD. CONTÁBIL: 111115099.208.0.090101.00001	RESPONSÁVEL: Luiz Carlos Júnior	


SALDO DO RAZÃO EM: 31/12/2019	20.127.468,01
(+) Créditos do extrato não contabilizados	-
(-) Débitos do extrato não contabilizados	-
(-) Débitos do razão não computados no extrato	-
(+) Créditos do razão não computados no extrato	-
SALDO DO EXTRATO EM: 31/12/2019	20.127.468,01

CONTROLE DAS PENDÊNCIAS			
EXTRATO		RAZÃO	
Créditos do extrato não contabilizados		Débitos do razão não computados no extrato	
Total	-	Total	-
Débitos do extrato não contabilizados		Créditos do razão não computados no extrato	
Total	-	Total	-

Posição - Fundos de Investimento

Fundo Data de Referência	Saldo Líquido em 29/11/19	Quant. de Cotas	Cotação Atual	Saldo Bruto	Saldo Líquido*	Varição Nominal R\$	% da Carteira
CORP FIQ 30 RF							
31/12/19	20.061.349,39	8.953.944,11377500	2,24788850	20.127.468,01	20.127.468,01	66.118,62	100,00
Total	20.061.349,39			20.127.468,01	20.127.468,01	66.118,62	100,00

* Saldo Líquido na data de referência, deduzido das provisões de IR e IOF.

Gráfico - Fundos de Investimento


■ CORP FIQ 30 RF 100%

Os percentuais exibidos têm como base a alocação apenas em fundos de investimento, não sendo considerados os outros investimentos, tais como ações, debêntures, títulos públicos, etc.

Detalhamento por Aquisição - Fundos de Investimento

CORP FIQ 30 RF								
Data	Quant. de Cotas	Cotação Atual	Saldo Bruto	Provisão de IR*	Provisão de IOF**	Saldo Líquido**	% Rentabilidade	% da Carteira
15/05/19	8.248.094,24345800	2,247888500	18.540.796,20	-	-	18.540.796,20	3,00	92,12
08/08/19	705.849,87031700	2,247888500	1.586.671,81	-	-	1.586.671,81	1,40	7,88

* Valor previsto para os impostos na data informada.

** Saldo Líquido na data de referência, deduzido das provisões de IR e IOF.

Relatório de Posição

Referente ao período de 02/12/19 a 31/12/19

Emitido em 6 de Janeiro de 2020

**Extrato Mensal / Por Período**

PBPREV - PARAIBA PREVIDENCIA | CNPJ: 006.121.067/0001-60

Nome do usuário: LUIZ CARLOS JUNIOR

Data da operação: 02/01/2020 - 16h15

Agência Conta	Total Disponível (R\$) (A)	Investimento sem Baixa automática (R\$) (B)	Total (R\$) (A+B)
01061 0005145-4	0,00	207.359.635,11	207.359.635,11

Extrato de: Ag: 1061 | CC: 0005145-4 | Entre 01/12/2019 e 31/12/2019

Não há lançamentos para este tipo de extrato. (SMC.WSE.0004)

Os dados acima têm como base 02/01/2020 às 16h15 e estão sujeitos a alterações.

Últimos Lançamentos

Não há lançamentos para este tipo de extrato. (SMC.WSE.0004)

Saldos Invest Fácil / Plus

Não há lançamentos/operações para o período selecionado. (SMC.WSI.0666)

Os dados acima têm como base 02/01/2020 às 16h15 e estão sujeitos a alterações.

PBPREV

CONCILIAÇÃO BANCÁRIA

CONTA: 5.145-4 BRA Fundo Capitalizado - Aplicação	MÊS: Dezembro	ANO: 2019
CÓD. CONTÁBIL: 111115099.237.1.090101.00002	RESPONSÁVEL: Luiz Carlos Júnior	

SALDO DO RAZÃO EM: 31/12/2019	207.359.635,12
(+) Créditos do extrato não contabilizados	-
(-) Débitos do extrato não contabilizados	-
(-) Débitos do razão não computados no extrato	-
(+) Créditos do razão não computados no extrato	-
SALDO DO EXTRATO EM: 31/12/2019	207.359.635,12

CONTROLE DAS PENDÊNCIAS			
EXTRATO		RAZÃO	
Créditos do extrato não contabilizados		Débitos do razão não computados no extrato	
Total	-	Total	-
Débitos do extrato não contabilizados		Créditos do razão não computados no extrato	
Total	-	Total	-

PARAIBA PREVIDENCIA
R DESEMBARGADOR ANTONIO GUIMARAES 53 TERREO
50070380 ILHA DO LEITE - RECIFE(PE)

Extrato Mensal Período: 29/11/2019 a 31/12/2019

Extrato para simples conferência, saldos sujeitos a confirmação

Resumo dos Investimentos

Produto	C.N.P.J	Saldo em 29/11/2019	Saldo em 31/12/2019	Participação 31/12/2019
BRDESCO FI RF IDKA PRE 2	24.022.566/0001-82	59.304.970,35	59.623.141,22	45,02%
BRDESCO FI RF IRF-M 1 TITULOS PUBLICOS	11.484.558/0001-06	72.518.496,29	72.805.379,78	54,98%
Total		131.823.466,64	132.428.521,00	100,00%

Administrador

BANCO BRADESCO S.A C.N.P.J 60.746.948/0001-12
Cidade de Deus S/N-PRED.AMARELO - DAC 06029-900 Osasco SP

BRDESCO FI RF IRF-M 1 TITULOS PUBLICOS

Movimentação no período de 29/11/2019 a 31/12/2019

Data	Histórico	Valor da Cota	Quantidade Cotas	Valor Bruto	I.R (1)	I.O.F (2)	Valor Líquido
29/11/2019	Saldo Inicial	2,47916810	29.251.141,25751220	72.518.496,29	0,00	0,00	72.518.496,29
31/12/2019	Saldo Final	2,48897570	29.251.141,25751220	72.805.379,78	0,00	0,00	72.805.379,78
	Rendimento Bruto			286.883,49			

Mensagem

Administrador

BANCO BRADESCO S.A C.N.P.J 60.746.948/0001-12
Cidade de Deus S/N-PRED.AMARELO - DAC 06029-900 Osasco SP

BRDESCO FI RF IDKA PRE 2

Movimentação no período de 29/11/2019 a 31/12/2019

Data	Histórico	Valor da Cota	Quantidade Cotas	Valor Bruto	I.R (1)	I.O.F (2)	Valor Líquido
29/11/2019	Saldo Inicial	1,55556530	38.124.384,97893980	59.304.970,35	0,00	0,00	59.304.970,35
31/12/2019	Saldo Final	1,56391090	38.124.384,97893980	59.623.141,22	0,00	0,00	59.623.141,22
	Rendimento Bruto			318.170,87			

Mensagem

Rentabilidade(3)

	Mês	Mês Anterior	Ano	12 Meses
Valores em Reais				

Extrato emitido em: 03/01/2020 09:54:53

(1) Imposto de Renda retido na fonte sobre rendimentos auferidos no período

(2) Imposto sobre Operações Financeiras relativas a títulos e valores mobiliários de acordo com portaria do Ministério da Fazenda nº 264 de 30/06/1999

(3) Rentabilidade líquida das taxas de Administração e Performance

Neste extrato somente estão demonstradas as movimentações convertidas em cotas no período de abrangência.



Bradesco

Comprovante mensal de aplicações e resgates - Pessoa jurídica

Depositário / Administrador

Banco Bradesco S/A CNPJ 060.746.948/001-12

Endereço

Cidade de Deus, S/N - Vila Yara - Osasco - SP

Emissão

03/01/2020

Impressão

06/01/2020

EMPRESA - PBPREV - PARAIBA PREVIDENCIA

CNP J do cliente

006.121.067

Filial

0001

Controle

60

Agência

1061/8

Conta

5.145/4

Período

01 A 31/12/2019

BRADESCO H FI RENDA FIXA NILO

CNP J do fundo: 015.259.071/0001-80

Rentabilidade no mês: 2,05%

Cota em: 29/11/2019 2,1725489

Cota em: 31/12/2019 2,2170429

	Valor Principal	Qtde. de Cotas	Valor em R\$	Renda Total	I.O.F.	Base Cálcl. I.R.	I.R.R.F.
Saldo Anterior	56.687.875,28	33.797.773,65978	73.427.315,98	16.739.440,70			
Total de Aplicações							
Total de Resgates							
Redução Cotas IRRF							
IOF Provisão							
IR sem IOF Provisão							
Saldo Atual	56.687.875,28	33.797.773,65978	74.931.114,12	18.243.238,84			
Rendimento Mês				1.503.798,14			
Reembolso da CPMF							
Total IRRF							

**RELAÇÃO DOS PROCEDIMENTOS
LICITATÓRIOS INICIADOS OU EXECUTADOS
NO EXERCÍCIO**

Assunto: **Relação de Licitações – Exercício de 2019.**

Requerente: Tribunal de Contas do Estado – TCE/PB.

RELAÇÃO DE PROCEDIMENTOS DE LICITAÇÃO 2019

Número do Contrato	Procedimento	Vencedor	Objeto	Valor R\$
01/2019	Adesão à ATA FUNPEC – Publicação Diário Oficial União	F. & E. Com. Fer. Ltda.	Fornecimento de 2000 resmas de Papel A4	R\$ 28.800,00
02/2019	Inexigibilidade – Exclusividade de Fornecedor	HP Hewlett Packard Brasil Ltda.	Extensão de Garantia dos computadores tipo servidor de dados da PBPREV	R\$ 30.345,00
03/2019	Adesão à Ata – SRP TRE/PB	DECOLANDO Viagens Ltda.	Fornecimento de Passagens Aéreas	R\$ 30.000,00
07/2018	ADESÃO à Ata de Registro de Preços TJRO	FLEXFORM Ltda.	Aquisição de 75 cadeiras de escritório.	36.290,25

João Pessoa, 31 de dezembro 2019.


José Antonio Coelho Cavalcanti
Presidente da PBprev


Frederico A. Cavalcanti Bernardo
Assessor Técnico da PBprev


Thiago Caminha Pessoa da Costa
PBprev mat. 460.197-1. OAB n.º 12.946/PB


Luiz Carlos Júnior
Gerente Contábil e Financeiro da PBprev

**RELAÇÃO DOS CONTRATOS NÃO
CONTEMPLADOS NA RELAÇÃO DE
LICITAÇÕES**

Assunto: **relação de contratos não contemplados na relação de licitações.**

Requerente: Tribunal de Contas do Estado – TCE/PB.

**RELAÇÃO DE CONTRATOS NÃO CONTEMPLADOS NA
LISTA DE LICITAÇÕES - EXERCÍCIO 2018**

Contrato	Contratado / Objeto	Valor
s/c	ENERGISA PARAÍBA - Distribuidora de Energia S.A. – Fornecimento de Energia Elétrica	R\$ 254.212,52
s/c	CODATA – Ferramenta SIAF	R\$ 12.600,00
s/c	CLASSIC Viagens e Turismo Ltda. – Passagens aéreas	R\$ 16.849,00
13/2018	TELEMAR Norte Leste S/A – Serviço de Telefonia Fixa.	R\$ 23.342,64
06/2018	MAQ-LAREM Móveis e Equipamentos Ltda. – Locação de multifuncionais a laser.	R\$ 44.200,00
09/2014	CORREIOS ECT – Prestação de serviços postais.	R\$ 47.772,76
07/2015	LOCALIZA Rent a Car – Locação de 01 sedan	R\$ 28.512,12
07/2017	LOCALIZA Rent a Car – Locação de 03 hatch 1.0	R\$ 48.320,00
04/2016	FORÇA ALERTA Vigilância – 04 postos Vigilância Armada 24hs.	R\$ 725.855,65
05/2016	MAXIFROTA Serviços Ltda. sucessora da empresa NUTRICASH Serviços Ltda. – Ticket combustível	R\$ 47.589,64
06/2016	DR Serviços Terceirizados Ltda. – Serviços de mão de obra	R\$ 295.185,24

João Pessoa, 31 de dezembro 2019.


José Antonio Coelho Cavalcanti
Presidente da PBprev
Thiago Caminha Pessoa da Costa
PBprev mat. 460.197-1. OAB-PB 12.946
Frederico A. Cavalcanti Bernardo
Assessor Técnico da PBprev
Luiz Carlos Júnior
Gerente Contábil e Financeiro da PBprev