

**RELATÓRIO DETALHADO DAS ATIVIDADES**

**DESENVOLVIDAS**

**E**

**RELATÓRIO DO BALANÇO DO EXERCÍCIO**

**2020**



**GOVERNO  
DA PARAÍBA**

**PBprev**  
PARAÍBA PREVIDÊNCIA

**PBPREV – PARAÍBA PREVIDÊNCIA**

**GESTÃO ANUAL – EXERCÍCIO 2020**

**JOÃO PESSOA - PB  
MAR/2021**

## ÍNDICE

<b>1. A PBPREV.....</b>	<b>3</b>
1.1. História da Previdência no âmbito do Estado da Paraíba .....	3
1.2. Estrutura do RPPS .....	4
1.3. Fundos Previdenciários .....	5
<b>2. ATIVIDADES PREVIDENCIÁRIAS.....</b>	<b>7</b>
2.1. Concessão e revisão de benefícios.....	7
<b>3. ATIVIDADES INSTRUMENTAIS.....</b>	<b>8</b>
3.1. Certificado de Regularidade Previdenciária .....	8
3.2. Receitas do RPPS .....	8
3.3. Compensação Previdenciária .....	9
3.4. Comitê de Investimentos .....	10

## 1. A PBPREV – Paraíba Previdência

Criada por intermédio da Lei Estadual 7.517/03, por corolário do mandamento constitucional insculpido no § 20 do Art. 40 da CF/88 pela EC 41/03, trata-se da Unidade Gestora do Regime Próprio de Previdência dos servidores do ente Estado da Paraíba, contemplando 95559 segurados, dentre servidores efetivos ativos, civis e militares, aposentados e pensionistas do ente.

Com o advento da Lei 9.939/2012, a partir de 29 de dezembro de 2012, fora estipulado marco para segregação das massas que passaram a compor o regime previdenciário no Estado da Paraíba gerido pela PBPREV – Paraíba Previdência, agrupando-se os servidores estatutários efetivos que ingressaram no serviço público estadual após esta data no novo Fundo Previdenciário Capitalizado, apartando-os dos demais servidores estatutários que contemplam sistema de partição simples até então existe, denominado nesta oportunidade de Fundo Financeiro, integrado por servidores que ingressaram nos quadros estaduais antes da vigência da Lei de Segregação de Massas.

### 1.1. História da Previdência no âmbito do Estado da Paraíba.


A história da previdência em sede do Estado da Paraíba remonta ao início do Século XX, quando a Lei Estadual nº. 387, de 07 de outubro de 1913, instituiu o benefício da pensão por morte às viúvas de servidores paraibanos. Era criado o **Montepio dos Funcionários Públicos do Estado da Paraíba**.

A seguir, conferiu-se aos servidores aposentadorias custeadas pelo Tesouro, corolário da Lei Estadual nº. 127, de 28 de dezembro de 1936, por intermédio da qual surgira o primeiro Estatuto dos Servidores Públicos da Paraíba.

Em um segundo momento, o Decreto Lei de 1942 regulamentou a matéria, reformando-se a previdência paraibana para **MEP – Montepio do Estado da Paraíba**.

Assim permanecera até 1970, quando o Montepio da Paraíba foi transformado em **IPEP – Instituto de Previdência do Estado da Paraíba**, assim permanecendo até 2003.

De fato, a previdência dos servidores estaduais, executada pelo antigo IPEP – Instituto de Previdência do Estado da Paraíba – em claro descompasso com a legislação previdenciária constitucional e infraconstitucional vigente à época, contemplara verdadeira miscelânea de



**atribuições: previdenciárias, imobiliárias, assistenciais de diversas searas, promoção da saúde e da habitação de servidores estaduais.**

Todavia, a única atribuição previdenciária do IPEP era a concessão de pensão, competindo à Secretaria da Administração do Estado a gestão dos demais benefícios previdenciários, mormente os de aposentadoria, os quais eram custeados pelo tesouro estadual, vertendo-se-lhe as receitas decorrentes das contribuições previdenciárias sem qualquer distinção de fluxos.

Por fim, coadunando-se com o **Princípio De Unidade Gestora Única** e a legislação previdenciária federal, em **2003** a Lei Estadual nº. 7.517 criou a **PBPREV – PARAÍBA PREVIDÊNCIA**, com natureza jurídica de autarquia, responsável pelo gerencialmente e operacionalização do regime de previdência dos servidores ativos, inativos e pensionistas.

Com a assunção da PBPREV, inconsistências históricas do Estado da Paraíba em senda previdenciária eram corrigidas, passando o ente federativo a comungar com os ditames da legislação superior regedora da matéria, a teor das novas disposições trazidas pelas Emendas Constitucionais 20/98 e 41/2003, bem assim, com a Lei Federal 9.717/98, regente dos Regimes Próprios de Previdência Social.


Fez-se a correção há muito reclamada, cingindo-se as obrigações previdenciárias do ente das liberalidades assistenciais ofertadas pelo antigo IPEP, de saúde e habitação, que assumira funções institucionais de dois novos órgãos da administração indireta da Paraíba criados naquela oportunidade: IASS e CEHAP.

Assim permanece até os dias atuais.

## **1.2. Estrutura do RPPS**

A PBPREV confere atendimento aos 95094 segurados em 01 sede própria, localizada na Capital, mais 05 postos de atendimentos regionais localizados em cidades do Brejo, Agreste, Sertão e Cariri paraibanos, contemplando 92 servidores, dos quais 22 do quadro comissionado, incluindo 03 diretores executivos (01 Presidente, 01 Diretor Administrativo e Financeiro e 01 Procurador Chefe), além de 70 servidores efetivos cedidos de outros órgãos.

Atualmente, a PBPREV possui 2331 imóveis incorporados ao seu acervo imobiliário.



### 1.3. Fundos Previdenciários

#### Fundo Previdenciário Financeiro

Contemplam os servidores efetivos que ingressaram no serviço público estadual de todos os poderes antes de 29 de dezembro de 2012, cujas contribuições previdenciárias são destinadas ao pagamento da folha de pessoal.


ATIVOS	
Civil	25.159
TOTAL	25.159

INATIVOS e PENSIONISTAS	
Inativo Civil	35.605
Pensionista Civil	9.117
TOTAL	44.593

#### Fundo Previdenciário Capitalizado

Contemplam os servidores efetivos civis que ingressaram no serviço público estadual de todos os poderes após 29 de dezembro de 2012, vertendo-se as contribuições para o Fundo Capitalizado.

ATIVOS	
Civil	7.734
TOTAL	7.734




INATIVOS e PENSIONISTAS	
Inativo Civil	01
Pensionista Civil	18
TOTAL	19

**Fundo de Custeio de Proteção Social dos Militares do Estado da Paraíba SPSM/PB**

Contemplam os servidores militares efetivos do Estado da Paraíba, conforme Lei Estadual 11.812/2020.

ATIVOS	
Militar	10.321
TOTAL	10.321

INATIVOS e PENSIONISTAS	
Reformados	5.015
Pensionista Militar	2.813
TOTAL	7.828



## 2. ATIVIDADES PREVIDENCIÁRIAS

O Sistema de Protocolo da PBPREV - SISPROTO elenca os processos de atividades previdenciárias realizadas no ano referência de 2020, nas frentes de concessão de aposentadorias, reformas e pensões; revisão de benefícios previdenciários e manutenção respectiva.

Como é cediço, a quantidade de benefícios previdenciários deferidos se amplia a cada ano, com a folha de pagamento acompanhando esse implemento na mesma proporção, de modo que A PBPREV não sustenta uma realidade diferenciada do resto do país, de modo que os aportes do ente federativo representam quase 200% da receita do órgão previdenciário. O número de Certidões de Tempo de Contribuição – CTC homologadas para fins de aposentadoria também é elevado, nas hipóteses nas quais o servidor opta pelo RGPS ou requer o tempo contributivo para ser utilizado em outro RPPS.

### 2.1. Concessão e revisão de benefícios

Durante o exercício de 2020, foram deferidos e publicados os seguintes Processos na PBPREV:

ASSUNTO	Qtde.
ABONO PERMANÊNCIA	00
APOSENTADORIA COMPULSÓRIA	03
APOSENTADORIA ESPECIAL	02
APOSENTADORIA POR IDADE	10
APOSENTADORIA POR INVALIDEZ	21
APOSENTADORIA POR TEMPO DE CONTRIBUIÇÃO	646
CANCELAMENTO DE APOSENTADORIA	09
CANCELAMENTO DE PENSÃO	11
MUDANÇA DE TITULARIDADE	03
OUVIDORIA	01
PENSÃO PARA FILHO MAIOR INVÁLIDO	14
PENSÃO TEMPORÁRIA	75
PENSÃO VITALÍCIA	543
REATIVAÇÃO DE APOSENTADORIA	01
REATIVAÇÃO DE PENSÃO	00
REAJUSTE DE PENSÃO	150
REFORMA	02





<b>RESSARCIMENTO DE DESCONTO PREVIDENCIÁRIO</b>	01
<b>REVERSÃO DE QUOTA</b>	89
<b>REVISÃO DE APOSENTADORIA</b>	675
<b>REVISÃO DE PENSÃO</b>	218
<b>RETROATIVO DE APOSENTADORIA</b>	01
<b>RETROATIVO DE PENSÃO</b>	01
<b>TRANSFERÊNCIA PARA RESERVA REMUNERADA</b>	116
<b>TOTAL</b>	<b>2590</b>

Fonte: SISPROTO – PBPREV

### 3. ATIVIDADES INSTRUMENTAIS

#### 3.1. Certificado de Regularidade Previdenciária (CRP)

A manutenção do Certificado de Regularidade Previdenciária - CRP<sup>1</sup> é imprescindível para a Administração Pública Estadual no geral, uma vez que tal certificação atesta que o ente federativo segue normas de melhor governança corporativa, habilitando o Estado da Paraíba para auferimento de receitas oriundas do Orçamento da União.

Nos termos do art. 7º da Lei n. 9.717/1998, a eventual perda do CRP acarreta graves punições ao Estado, como por exemplo, a impossibilidade de celebrar acordos, contratos, convênios e ajustes com a União ou ainda, de não poder receber empréstimos, financiamentos de órgãos ou entidades federais. Além disso, a ausência do Certificado implica na perda do direito de a PBPREV receber do Instituto Nacional do Seguro Social - INSS recursos oriundos da compensação previdenciária.

Como é cediço, o CRP está mantido por decisão judicial apenas por inconsistência na base de dados relativos aos servidores pontuais – critério DRAA – o que está sendo solucionado pela equipe técnica do RPPS junto à Secretaria de Previdência do Ministério da Economia.

#### 3.2. Receitas do RPPS

São receitas da PBPREV foram previstas pelo legislador no Art. 13 da Lei 7.517/03 – Lei da PBPREV – são necessárias para custeio da Unidade Gestora e manutenção dos benefícios previdenciários concedidos, bem assim, os futuros. Consideremos as principais fontes:

<sup>1</sup> O CRP é um documento emitido pelo Ministério da Fazenda, juntamente com a Secretaria de Previdência com validade de 180 dias, cuja finalidade é atestar a regularidade do regime próprio em relação à legislação federal. A Portaria MPS nº 204, de 10 de julho de 2008 (DOU de 11/07/2008), disciplina o CRP.

**3.2.1** Contribuições previdenciárias obrigatórias, formadas por cota-patronal; cota dos segurados ativos, dos segurados inativos e dos pensionistas;

**3.2.2** Aportes financeiros do tesouro, sendo repasse de receitas além das contribuições patronais já estabelecidas, tanto para o Fundo Financeiro quanto para o Fundo de Custeio do Sistema de Pagamento dos Militares do Estado da Paraíba;

**3.2.3** Valores recebidos a título de compensação financeira, em razão do § 9º do Art. 201 da Constituição Federal;

**3.2.4** Receita decorrente de investimentos no mercado Financeiro e patrimônio imobiliário.

### **3.3 Compensação previdenciária**

Como é cediço, o COMPREV é o Sistema Eletrônico da Secretaria de Previdência do Ministério da Economia, pelo qual os Entes Federados realizam a compensação previdenciária dos respectivos Regimes Próprios de Previdência Social com o Regime Geral de Previdência Social do INSS, possibilitando o encontro de contas entre benefícios concedidos pelo RPPS (Regime Instituidor/RI) e o RGPS/INSS (Regime de Origem/RO).

A compensação previdenciária é uma das formas de capacitação de recursos financeiros para minimizar o custeio do sistema previdenciário pelo Tesouro, além de estar assegurada, nos moldes previstos no Art. 201, § 9º, da Constituição Federal, para efeito de aposentadoria, a contagem recíproca de contribuição na Administração Pública e na atividade privada, rural ou urbana, hipótese em que os regimes próprios de previdência e o Regime Geral do INSS se compensarão financeiramente, segundo os critérios estabelecidos pela Lei Federal 9.796/98<sup>2</sup>.

Nesse contexto, a compensação previdenciária é uma espécie de acerto de contas entre o RGPS e os RPPS da União, dos Estados e dos Municípios e do Distrito Federal, referente ao tempo de contribuição utilizado na concessão de benefícios mediante contagem recíproca e/ou por contribuições anteriormente vertidas ao Regime Geral do INSS (Fluxo RO), de igual modo, de benefícios concedidos pelo RGPS com contribuições anteriormente vertidas à PBPREV (Fluxo RI).

---

<sup>2</sup> Dispõe sobre a compensação financeira entre o Regime Geral de Previdência Social e os regimes de previdência dos servidores da União, dos Estados, do Distrito Federal e dos Municípios, nos casos de contagem recíproca de tempo de contribuição para efeito de aposentadoria, e dá outras providências.



A inclusão de um processo no sistema COMPREV também gera um valor de FLUXO ATRASADO, ou seja, o período acumulado correspondente ao fluxo de Regime de Origem contemplado entre a data de inclusão do requerimento e a concessão do benefício, até o limite de 60 meses, creditado no mês da análise do processo COMPREV.

Já o numerário correspondente aos benefícios concedidos no período compreendido entre 05 de outubro de 1988 a 05 de maio de 1999 deram ensejo ao denominado "ESTOQUE", os quais representam recursos provenientes de benefícios em manutenção na data de 6 de maio de 1999, concedidos a partir de 5 de outubro de 1988, data da promulgação da Constituição Federal.

Na prática, cada vez que é compensado um benefício, o RPPS recebe um valor fixo em única parcela, a título de atrasado, mais o valor do FLUXO PRÓ-RATA, mensal, o qual será creditado em favor do RPPS enquanto persistir o benefício previdenciário concedido.

Durante o Exercício de 2020, a PBPREV arrecadou **R\$ 23.979.646,18** a título de receitas provenientes da COMPENSAÇÃO PREVIDENCIÁRIA.

### **3.4 Comitê de Investimentos**

O Comitê de Investimentos da PBPREV foi criado pelo Decreto Governamental n.º 37.063, de 18 de novembro de 2016, publicado no DOE/PB de 19 de novembro daquele mesmo ano, com a função institucional de auxiliar no processo decisório e na execução da Política de Investimentos do RPPS. Composto por 05 membros, certificados em sua maioria.

A Política de Investimentos (e sua atuação através do Comitê) deve zelar pela eficiência, segurança, rentabilidade, solvência, liquidez e transparência na condução das operações relativas às aplicações dos recursos previdenciários, com obrigação de garantir um equilíbrio financeiro atuarial como maneira de resguardar os benefícios presentes e futuros.

Nesse jaez, a carteira de investimentos da Paraíba Previdência - PBPREV encerrou o Exercício 2020 com **R\$ 596.390.967,39**.

João Pessoa, março de 2021

  
**JOSÉ ANTONIO COELHO CAVALCANTI**  
PRESIDENTE DA PBPREV

**BALANÇO GERAL DO EXERCÍCIO DE 2020**

**NOTAS EXPLICATIVAS**

**1. DA ENTIDADE**

A PARAÍBA PREVIDÊNCIA – PBPREV, unidade gestora do Regime Próprio de Previdência do Estado da Paraíba, autarquia instituída pela Lei nº. 7.517, de 30 de dezembro de 2003, alterada pela Lei nº. 9.939, de 27 de dezembro de 2012 e Lei nº 11.812 de 07 de dezembro de 2020, as quais acrescentaram dispositivos e dispuseram sobre os planos de custeio e de benefício do RPPS da Paraíba e, dentre outras providências, criaram:

- I. **Fundo Previdenciário Capitalizado** – de natureza contábil e caráter permanente, para custear, na forma legal, as despesas previdenciárias relativas aos segurados admitidos a partir da data da publicação da Lei nº. 9.939/12 (29/12/2012).  
Fonte de Recurso 276.
- II. **Fundo Previdenciário Financeiro** – de natureza contábil e caráter temporário, para custear as despesas previdenciárias relativas aos segurados admitidos até a data da publicação da Lei nº. 9.939/12 (29/12/2012).  
Fonte de Recurso 270.
- III. **Fundo de Custeio do Sistema de Proteção Social dos Militares do Estado da Paraíba - SPSM/PB** – de natureza contábil e caráter permanente, a ser gerido pela Paraíba Previdência-PBPREV.  
Fonte de Recursos 277.

**2. APRESENTAÇÃO DAS DEMONSTRAÇÕES CONTÁBEIS**

Elaborado em cumprimento aos preceitos constitucionais e legais, visando dar transparência às contas públicas, os Demonstrativos Contábeis atende às técnicas e normas contábeis, definidos no Manual de Contabilidade Aplicada ao Setor Público da STN.

As Demonstrações Contábeis foram elaboradas em conformidade as suas respectivas Instruções de Procedimentos Contábeis – IPC.

**2.1. BASE DE DADOS (FONTE DE INFORMAÇÕES)**

As informações contidas neste Balanço têm como principal fonte de dados o Sistema Integrado de Administração Financeira – SIAF, o qual fornece as informações que refletem a utilização dos recursos consignados no Orçamento da Seguridade Social.

## 2.2. BASE DE DADOS (FONTE NORMATIVA)

Para elaboração deste Balanço, observaram-se os seguintes dispositivos legais:

- A Lei Federal nº. 4.320/64, que estatui normas gerais de Direito Financeiro para elaboração e controle dos orçamentos e balanços da União, dos Estados, dos Municípios e do Distrito Federal;
- Manual de Contabilidade Aplicada ao setor público (STN), válido para o Exercício de 2019 – 8ª Edição;
- Lei de Diretrizes Orçamentárias nº 11.406, de 09 de Agosto de 2019, para o exercício de 2020;
- Lei Orçamentária nº. 11.627, de 14 de Janeiro de 2020, publicada no Diário Oficial do Estado nº. 17.035, de 15 de Janeiro de 2020;
- Decreto Estadual nº. 40.004, de 24 de Janeiro de 2020, que estabelece normas para execução orçamentária e financeira do exercício financeiro de 2020;
- Princípios Fundamentais de Contabilidade e as Normas Brasileiras de Contabilidade.

## 3. DO ORÇAMENTO E SUA EXECUÇÃO

A Lei nº. 11.627, de 14 de Janeiro de 2020, referente ao orçamento anual do Estado da Paraíba, estimou a receita da PBPREV no montante de R\$ 855.718.000,00 dos quais R\$ 713.866.000,00 referentes ao Fundo Previdenciário Financeiro e mais R\$ 141.852.000,00 respectivos ao Fundo Previdenciário Capitalizado; correspondendo a 6,73% da receita total estimada para o Estado (R\$ 12.708.960.386,00).

Por outro Norte, a despesa foi fixada em R\$ 2.264.287.507,00; sendo R\$ 2.122.435.507,00 do Fundo Financeiro e R\$ 141.852.000,00 do Fundo Capitalizado; equivalentes a 17,82% da despesa total fixada pelo Estado (R\$ 12.708.960.386,00).

Assim, o desequilíbrio orçamentário é decorrente da sistemática de transferência de recursos do Tesouro (Aportes) para entidade, realizada extra orçamentariamente, conforme Portaria nº. 163 de 04 de maio de 2001 do STN.

No entanto, em função de créditos adicionais e anulações de dotações ao longo do exercício, o orçamento final da PBPREV montou em R\$ 2.599.702.538,16, conforme demonstrativo a seguir:

### CRÉDITOS ADICIONAIS E ANULAÇÕES DE DOTAÇÕES

DISCRIMINAÇÃO	FINANCEIRO	CAPITALIZADO	MILITAR	TOTAL
<b>Crédito Orçamentário Inicial</b>	<b>2.122.435.507,00</b>	<b>141.852.000,00</b>	<b>0,00</b>	<b>2.264.287.507,00</b>
(+) Crédito Suplementar	719.417.356,51	0,00	102.669.379,66	822.086.736,17
<b>SOMA</b>	<b>2.841.852.863,51</b>	<b>141.852.000,00</b>	<b>102.669.379,66</b>	<b>3.086.374.243,17</b>
(-) Anulações de dotações orçamentárias	486.671.705,01	0,00	0,00	486.671.705,01
<b>TOTAL DOS CRÉDITOS AUTORIZADOS</b>	<b>2.355.181.158,50</b>	<b>141.852.000,00</b>	<b>102.669.379,66</b>	<b>2.599.702.538,16</b>

Fonte: SIAF

### 3.1 EXECUÇÃO DO ORÇAMENTO

Analisando-se a execução orçamentária da PBPREV no exercício de 2020, constata-se um resultado deficitário de R\$ 1.406.595.704,63 no Fundo Previdenciário Financeiro, R\$ 220.365.012,42 no Fundo Militar e superavitário de R\$ 118.323.574,26 no Fundo Previdenciário Capitalizado, conforme se segue:

9

	Fundo Financeiro	Fundo Capitalizado	Militar	TOTAL
<b>RECEITA REALIZADA</b>				
Receitas Correntes	293.897.995,44	48.589.741,98	51.707.349,23	394.195.086,65
Receita de Capital	0,00	0,00		0,00
Receita Intra-Orçamentárias Correntes	389.231.118,72	69.987.234,70	51.041.133,13	510.259.486,55
<b>SOMA</b>	<b>683.129.114,16</b>	<b>118.576.976,68</b>	<b>102.748.482,36</b>	<b>904.454.573,20</b>
<b>DESPESA REALIZADA</b>				
Despesas Correntes	2.089.693.845,79	253.402,42	323.113.494,78	2.413.060.742,99
Despesas de Capital	30.973,00	0,00	0,00	30.973,00
<b>SOMA</b>	<b>2.089.724.818,79</b>	<b>253.402,42</b>	<b>323.113.494,78</b>	<b>2.413.091.715,99</b>
<b>DEFICIT/SUPERÁVIT</b>	<b>-1.406.595.704,63</b>	<b>118.323.574,26</b>	<b>-220.365.012,42</b>	<b>-1.508.637.142,79</b>

O artigo 1º, inciso I, da Lei nº. 9.717/98, com alterações trazidas pela Lei nº. 10.887/2004, dispõe no sentido de que a manutenção do equilíbrio financeiro e atuarial dos regimes próprios de previdência social dos servidores públicos serão financiados, respectivamente, pela União, os Estados, o Distrito Federal e os Municípios.

Diante do exposto acima, houve a necessidade do Estado da Paraíba aportar recursos no montante de R\$ 1.635.586.068,60; sendo R\$ 1.418.886.006,55 para cobertura de insuficiências financeiras do Fundo Financeiro e R\$ 216.700.062,05 de Transferências Recebidas para Aportes de Recursos para o Sistema de Pagamento de Militares do Fundo Militar.

Em relação ao Exercício de 2019, houve aumento do déficit de 11,91% no Consolidado, conforme se demonstra a seguir:

#### FUNDO PREVIDENCIÁRIO FINANCEIRO

	2019	2020	AH
<b>DÉFICIT</b>	-1.474.289.859,84	-1.406.595.704,63	-4,59

#### FUNDO PREVIDENCIÁRIO CAPITALIZADO

	2019	2020	AH
<b>SUPERÁVIT</b>	126.197.182,37	118.323.574,26	-6,24

#### FUNDO MILITAR

	2019	2020	AH
<b>SUPERÁVIT</b>	0,00	-220.365.012,42	*

#### CONSOLIDADO

	2019	2020	AH
<b>DÉFICIT</b>	-1.348.092.677,47	-1.508.637.142,79	11,91

9

### 3.2 EXECUÇÃO DA RECEITA ORÇAMENTÁRIA

A contabilização da receita seguiu o que orienta o Manual de Contabilidade Aplicada ao Setor Público (MCASP) – 8ª Edição.

A receita orçamentária inicial do exercício financeiro de 2020 foi estimada em R\$ 855.718.000,00; dos quais R\$ 713.866.000,00 referentes ao Fundo Previdenciário Financeiro e mais R\$ 141.852.000,00 respectivos ao Fundo Previdenciário Capitalizado.

Entretanto, ao longo do Exercício foi criado o Fundo Militar através da Lei nº 11.812 de 07 de dezembro de 2020, alterando a receita prevista para R\$ 923.460.467,57 em virtude do excesso de arrecadação do Fundo Previdenciário Financeiro e Fundo Militar. A receita prevista do Fundo Capitalizado não sofreu modificação.

Já a receita orçamentária total arrecadada neste exercício foi de R\$ 904.454.573,20; sendo R\$ 683.129.114,16 do Fundo Previdenciário Financeiro, R\$ 118.576.976,68 do Fundo Previdenciário Capitalizado e R\$ 102.748.482,36 sucumbindo em 2,06% o valor previsto, conforme demonstram os quadros a seguir:

#### FUNDO PREVIDENCIÁRIO FINANCEIRO

Especificação	Orçada	AV %	Arrecadada	AV %	Diferença	AH %
<b>Receitas Correntes</b>	<b>298.877.925,24</b>	<b>44,02</b>	<b>294.057.277,48</b>	<b>43,05</b>	<b>-4.820.647,76</b>	<b>-1,61</b>
Receitas de Contribuições	264.295.457,67	38,93	268.621.352,19	39,32	4.325.894,52	1,64
Receita Patrimonial	1.382.467,57	0,20	1.034.075,30	0,15	-348.392,27	-25,20
Outras Receitas Correntes	33.200.000,00	4,89	24.401.849,99	3,57	-8.798.150,01	-26,50
<b>Receitas Intra-Orçamentárias Correntes</b>	<b>380.061.162,67</b>	<b>55,98</b>	<b>389.231.118,72</b>	<b>56,98</b>	<b>9.169.956,05</b>	<b>2,41</b>
Receita de Contribuições	380.061.162,67	55,98	388.271.058,72	56,84	8.209.896,05	2,16
Outras Receitas Correntes	0,00	0,00	0,00	0,00	0,00	*
Receita Patrimonial	0,00	0,00	960.060,00	0,14	960.060,00	*
<b>Receita de Capital</b>	<b>0,00</b>	<b>0,00</b>	<b>0,00</b>	<b>0,00</b>	<b>0,00</b>	<b>*</b>
<b>Receitas Intra-Orçamentárias de Capital</b>	<b>0,00</b>	<b>0,00</b>	<b>0,00</b>	<b>0,00</b>	<b>0,00</b>	<b>*</b>
<b>Deduções de Receitas Correntes</b>	<b>0,00</b>	<b>0,00</b>	<b>-159.282,04</b>	<b>-0,01</b>	<b>-159.282,04</b>	<b>*</b>
Deduções de Receitas de Contribuições	0,00	0,00	-1.405,64	0,00	-1.405,64	*
Deduções de Receitas Patrimoniais	0,00	0,00	-157.876,40	-0,01	-157.876,40	*
<b>TOTAL</b>	<b>678.939.087,91</b>	<b>100,00</b>	<b>683.129.114,16</b>	<b>100,01</b>	<b>4.190.026,25</b>	<b>0,62</b>

**FUNDO PREVIDENCIÁRIO CAPITALIZADO**

<b>Especificação</b>	<b>Orçada</b>	<b>AV %</b>	<b>Arrecadada</b>	<b>AV %</b>	<b>Diferença</b>	<b>AH %</b>
<b>Receitas Correntes</b>	<b>81.452.000,00</b>	<b>57,42</b>	<b>58.780.057,68</b>	<b>49,57</b>	<b>-22.671.942,32</b>	<b>-27,83</b>
Receitas de Contribuições	28.952.000,00	20,41	35.503.648,12	29,94	6.551.648,12	22,63
Receita Patrimonial	52.500.000,00	37,01	23.276.409,56	19,63	-29.223.590,44	-55,66
Outras Receitas Correntes	0,00	0,00	0,00	0,00	0,00	**
<b>Receitas Intra-</b>						
<b>Orçamentárias Correntes</b>	<b>60.400.000,00</b>	<b>42,58</b>	<b>69.987.234,70</b>	<b>59,02</b>	<b>9.587.234,70</b>	<b>15,87</b>
Receita de Contribuições	60.400.000,00	42,58	69.987.234,70	59,02	9.587.234,70	15,87
Outras Receitas Correntes	0,00	0,00	0,00	0,00	0,00	**
Receita Patrimonial	0,00	0,00	0,00	0,00	0,00	**
<b>Receita de Capital</b>	<b>0,00</b>	<b>0,00</b>	<b>0,00</b>	<b>0,00</b>	<b>0,00</b>	<b>**</b>
<b>Deduções de Receitas</b>						
<b>Correntes</b>	<b>0,00</b>	<b>0,00</b>	<b>-10.190.315,70</b>	<b>-8,59</b>	<b>-10.190.315,70</b>	<b>*</b>
Deduções de Receitas de Contribuições	0,00	0,00	-5.378,27	0,00	-5.378,27	*
Deduções de Receitas Patrimoniais	0,00	0,00	-10.184.937,43	-8,59	-10.184.937,43	*
<b>TOTAL</b>	<b>141.852.000,00</b>	<b>100,00</b>	<b>118.576.976,68</b>	<b>100,00</b>	<b>-23.275.023,32</b>	<b>-16,41</b>

**FUNDO MILITAR**

<b>Especificação</b>	<b>Orçada</b>	<b>AV %</b>	<b>Arrecadada</b>	<b>AV %</b>	<b>Diferença</b>	<b>AH %</b>
<b>Receitas Correntes</b>	<b>37.829.542,33</b>	<b>36,85</b>	<b>51.707.349,23</b>	<b>50,32</b>	<b>13.877.806,90</b>	<b>36,69</b>
Receitas de Contribuições	37.829.542,33	36,85	51.596.645,20	50,22	13.767.102,87	36,39
Receita Patrimonial	0,00	0,00	110.704,03	0,11	110.704,03	*
Outras Receitas Correntes	0,00	0,00	0,00	0,00	0,00	*
<b>Receitas Intra-</b>						
<b>Orçamentárias Correntes</b>	<b>64.839.837,33</b>	<b>63,15</b>	<b>51.041.133,13</b>	<b>49,68</b>	<b>-13.798.704,20</b>	<b>-21,28</b>
Receita de Contribuições	64.839.837,33	63,15	51.041.133,13	49,68	-13.798.704,20	-21,28
Outras Receitas Correntes	0,00	0,00	0,00	0,00	0,00	*
Receita Patrimonial	0,00	0,00	0,00	0,00	0,00	*
<b>Receita de Capital</b>	<b>0,00</b>	<b>0,00</b>	<b>0,00</b>	<b>0,00</b>	<b>0,00</b>	<b>*</b>
<b>Deduções de Receitas</b>						
<b>Correntes</b>	<b>0,00</b>	<b>0,00</b>	<b>0,00</b>	<b>0,00</b>	<b>0,00</b>	<b>*</b>
Deduções de Receitas de Contribuições	0,00	0,00	0,00	0,00	0,00	*
Deduções de Receitas Patrimoniais	0,00	0,00	0,00	0,00	0,00	*
<b>TOTAL</b>	<b>102.669.379,66</b>	<b>100,00</b>	<b>102.748.482,36</b>	<b>100,00</b>	<b>79.102,70</b>	<b>0,08</b>
<b>TOTAL GERAL</b>	<b>923.460.467,57</b>	<b>-</b>	<b>904.454.573,20</b>	<b>-</b>	<b>-19.005.894,37</b>	<b>-2,06</b>

As receitas de contribuições correspondem ao maior volume de arrecadação da PBPREV, participando com 95,64% do total arrecadado.



### 3.2.1 COMPARATIVO DA RECEITA ARRECADADA – 2019 / 2020

Observa-se um aumento nominal de R\$ 51.748.242,07 com acréscimo de 6,44% no período, ao se comparar a receita arrecadada no exercício de 2019 com o de 2018. Verificam-se esses números nas planilhas seguintes, onde está representada a arrecadação mensal dos Fundos no exercício de 2019 e 2020.

#### FUNDO PREVIDENCIÁRIO FINANCEIRO

Período	2019	AV %	2020	AV %	Diferença	AH %
Janeiro	55.714.913,06	7,64	27.653.156,37	4,05	-28.061.756,69	-50,37
Fevereiro	55.137.500,03	7,56	82.479.238,11	12,07	27.341.738,08	49,59
Março	57.212.887,52	7,85	50.149.057,61	7,34	-7.063.829,91	-12,35
Abril	56.627.139,15	7,77	44.675.475,84	6,54	-11.951.663,31	-21,11
Mai	51.294.032,54	7,04	49.551.880,21	7,25	-1.742.152,33	-3,40
Junho	53.903.288,60	7,39	49.182.199,10	7,20	-4.721.089,50	-8,76
Julho	59.666.694,29	8,19	51.568.103,29	7,55	-8.098.591,00	-13,57
Agosto	55.454.061,36	7,61	57.313.019,70	8,39	1.858.958,34	3,35
Setembro	54.944.166,13	7,54	51.209.472,91	7,50	-3.734.693,22	-6,80
Outubro	54.063.871,81	7,42	53.899.669,46	7,89	-164.202,35	-0,30
Novembro	71.547.356,28	9,82	65.309.841,52	9,56	-6.237.514,76	-8,72
Dezembro	103.370.763,23	14,18	100.138.000,04	14,66	-3.232.763,19	-3,13
<b>TOTAL</b>	<b>728.936.674,00</b>	<b>100,00</b>	<b>683.129.114,16</b>	<b>100,00</b>	<b>-45.807.559,84</b>	<b>-6,28</b>

#### FUNDO PREVIDENCIÁRIO CAPITALIZADO

Período	2019	AV %	2020	AV %	Diferença	AH %
Janeiro	10.098.158,94	7,99	14.585.687,61	12,30	4.487.528,67	44,44
Fevereiro	9.785.726,20	7,74	9.989.037,21	8,42	203.311,01	2,08
Março	8.598.314,29	6,80	4.325.978,92	3,65	-4.272.335,37	-49,69
Abril	9.750.098,55	7,71	7.504.777,06	6,33	-2.245.321,49	-23,03
Mai	12.597.208,28	9,96	10.025.733,54	8,46	-2.571.474,74	-20,41
Junho	13.076.020,95	10,34	9.021.620,47	7,61	-4.054.400,48	-31,01
Julho	10.726.878,14	8,48	9.250.992,93	7,80	-1.475.885,21	-13,76
Agosto	7.929.009,52	6,27	8.891.786,38	7,50	962.776,86	12,14
Setembro	12.831.746,85	10,15	7.610.548,23	6,42	-5.221.198,62	-40,69
Outubro	13.280.452,78	10,50	8.870.197,51	7,48	-4.410.255,27	-33,21
Novembro	6.422.021,41	5,08	12.061.983,97	10,17	5.639.962,56	87,82
Dezembro	11.347.823,57	8,97	16.438.632,85	13,86	5.090.809,28	44,86
<b>TOTAL</b>	<b>126.443.459,48</b>	<b>100,00</b>	<b>118.576.976,68</b>	<b>100,00</b>	<b>-7.866.482,80</b>	<b>-6,22</b>

#### FUNDO MILITAR

Período	2019	AV %	2020	AV %	Diferença	AH %
Janeiro	0,00	*	0,00	*	0,00	*
Fevereiro	0,00	*	0,00	*	0,00	*
Março	0,00	*	0,00	*	0,00	*
Abril	0,00	*	13.691.265,25	13,33	13.691.265,25	*
Mai	0,00	*	11.699.244,44	11,39	11.699.244,44	*
Junho	0,00	*	11.694.899,29	11,38	11.694.899,29	*
Julho	0,00	*	10.849.254,05	10,56	10.849.254,05	*
Agosto	0,00	*	10.845.219,17	10,56	10.845.219,17	*
Setembro	0,00	*	10.901.828,83	10,61	10.901.828,83	*
Outubro	0,00	*	10.890.139,65	10,60	10.890.139,65	*
Novembro	0,00	*	10.974.881,09	10,68	10.974.881,09	*
Dezembro	0,00	*	11.201.750,59	10,90	11.201.750,59	*
<b>TOTAL</b>	<b>0,00</b>	<b>*</b>	<b>102.748.482,36</b>	<b>100,00</b>	<b>102.748.482,36</b>	<b>*</b>

<b>TOTAL GERAL</b>	<b>855.380.133,48</b>		<b>904.454.573,20</b>		<b>49.074.439,72</b>	<b>5,74</b>
--------------------	-----------------------	--	-----------------------	--	----------------------	-------------

Analisando-se a receita orçamentária no Consolidado por categoria econômica, verifica-se, entre os exercícios de 2019 e 2020, uma variação positiva de 8,78% para Receitas Correntes e de 4,76% para as Receitas Intra-Orçamentárias Correntes, conforme se demonstram nos quadros abaixo:

### FUNDO PREVIDENCIÁRIO FINANCEIRO

Especificação	2019	AV %	2020	AV %	Diferença	AH %
<b>Receitas Correntes</b>	<b>299.533.510,12</b>	<b>41,09</b>	<b>294.057.277,48</b>	<b>43,05</b>	<b>-5.476.232,64</b>	<b>-1,83</b>
Receitas de Contribuições	261.616.999,94	35,89	268.621.352,19	39,32	7.004.352,25	2,68
Receita Patrimonial	900.158,98	0,12	1.034.075,30	0,15	133.916,32	14,88
Outras Receitas Correntes	37.016.351,20	5,08	24.401.849,99	3,57	-12.614.501,21	-34,08
<b>Receita de Capital</b>	<b>0,00</b>	<b>0,00</b>	<b>0,00</b>	<b>0,00</b>	<b>0,00</b>	<b>*</b>
<b>Receitas Intra-Orçamentárias Correntes</b>	<b>429.462.658,03</b>	<b>58,93</b>	<b>389.231.118,72</b>	<b>56,98</b>	<b>-40.231.539,31</b>	<b>-9,37</b>
Receita de Contribuições	429.462.658,03	58,93	388.271.058,72	56,84	-41.191.599,31	-9,59
Outras Receitas Correntes	0,00	0,00	0,00	0,00	0,00	*
Receita Patrimonial	0,00	0,00	960.060,00	0,00	960.060,00	*
<b>Receita Intra Capital</b>	<b>0,00</b>	<b>0,00</b>	<b>0,00</b>	<b>0,00</b>	<b>0,00</b>	<b>*</b>
<b>Deduções de Receitas Correntes</b>	<b>-59.494,15</b>	<b>-0,02</b>	<b>-159.282,04</b>	<b>-0,02</b>	<b>-57.668,61</b>	<b>167,73</b>
Deduções de Receita de Contribuições	-21.345,80	0,00	-1.405,64	0,00	19.940,16	-93,41
Deduções de Receita Patrimonial	-38.148,35	-0,02	-157.876,40	-0,02	-119.728,05	313,85
<b>TOTAL</b>	<b>728.936.674,00</b>	<b>100,00</b>	<b>683.129.114,16</b>	<b>100,00</b>	<b>-45.765.440,56</b>	<b>-6,28</b>

### FUNDO PREVIDENCIÁRIO CAPITALIZADO

Especificação	2019	AV %	2020	AV %	Diferença	AH %
<b>Receitas Correntes</b>	<b>72.350.779,90</b>	<b>57,22</b>	<b>58.780.057,68</b>	<b>49,57</b>	<b>-13.570.722,22</b>	<b>-18,76</b>
Receitas de Contribuições	27.430.706,90	21,69	35.503.648,12	29,94	8.072.941,22	29,43
Receita Patrimonial	44.920.073,00	35,53	23.276.409,56	19,63	-21.643.663,44	-48,18
Outras Receitas Correntes	0,00	0,00	0,00	0,00	0,00	*
<b>Receita de Capital</b>	<b>0,00</b>	<b>0,00</b>	<b>0,00</b>	<b>0,00</b>	<b>0,00</b>	<b>*</b>
<b>Receitas Intra-Orçamentárias Correntes</b>	<b>57.633.351,63</b>	<b>45,58</b>	<b>69.987.234,70</b>	<b>59,02</b>	<b>12.353.883,07</b>	<b>21,44</b>
Receita de Contribuições	57.633.351,63	45,58	69.987.234,70	59,02	12.353.883,07	21,44
Outras Receitas Correntes	0,00	0,00	0,00	0,00	0,00	*
Receita Patrimonial	0,00	0,00	0,00	0,00	0,00	*
<b>Receita Intra de Capital</b>	<b>0,00</b>	<b>0,00</b>	<b>0,00</b>	<b>0,00</b>	<b>0,00</b>	<b>*</b>
<b>Deduções de Receitas Correntes</b>	<b>-3.540.672,05</b>	<b>-2,80</b>	<b>-10.190.315,70</b>	<b>-8,59</b>	<b>-6.649.643,65</b>	<b>*</b>
Deduções de Receita de Contribuições	-42.496,58	-0,03	-5.378,27	0,00	37.118,31	*
Deduções de Receita Patrimonial	-3.498.175,47	-2,77	-10.184.937,43	-8,59	-6.686.761,96	*
<b>TOTAL</b>	<b>126.443.459,48</b>	<b>100,00</b>	<b>118.576.976,68</b>	<b>100,00</b>	<b>-7.866.482,80</b>	<b>-6,22</b>

*B*

**FUNDO MILITAR**

Especificação	2019	AV %	2020	AV %	Diferença	AH %
<b>Receitas Correntes</b>	<b>0,00</b>	<b>*</b>	<b>51.707.349,23</b>	<b>50,32</b>	<b>51.707.349,23</b>	<b>*</b>
Receitas de Contribuições	0,00	*	51.596.645,20	50,22	51.596.645,20	*
Receita Patrimonial	0,00	*	110.704,03	0,11	110.704,03	*
Outras Receitas Correntes	0,00	*	0,00	0,00	0,00	*
<b>Receita de Capital</b>	<b>0,00</b>	<b>*</b>	<b>0,00</b>	<b>0,00</b>	<b>0,00</b>	<b>*</b>
<b>Receitas Intra-Orçamentárias Correntes</b>	<b>0,00</b>	<b>*</b>	<b>51.041.133,13</b>	<b>49,68</b>	<b>51.041.133,13</b>	<b>*</b>
Receita de Contribuições	0,00	*	51.041.133,13	49,68	51.041.133,13	*
Outras Receitas Correntes	0,00	*	0,00	0,00	0,00	*
Receita Patrimonial	0,00	*	0,00	0,00	0,00	*
<b>Receita Intra de Capital</b>	<b>0,00</b>	<b>*</b>	<b>0,00</b>	<b>0,00</b>	<b>0,00</b>	<b>*</b>
<b>Deduções de Receitas Correntes</b>	<b>0,00</b>	<b>*</b>	<b>0,00</b>	<b>0,00</b>	<b>0,00</b>	<b>*</b>
Deduções de Receita de Contribuições	0,00	*	0,00	0,00	0,00	*
Deduções de Receita Patrimonial	0,00	*	0,00	0,00	0,00	*
<b>TOTAL</b>	<b>0,00</b>	<b>*</b>	<b>102.748.482,36</b>	<b>100,00</b>	<b>102.748.482,36</b>	<b>*</b>

**CONSOLIDADO**

Especificação	2019	AV %	2020	AV %	Diferença	AH %
<b>Receitas Correntes</b>	<b>371.884.290,02</b>	<b>43,48</b>	<b>404.544.684,39</b>	<b>44,73</b>	<b>32.660.394,37</b>	<b>8,78</b>
Receitas de Contribuições	289.047.706,84	33,79	355.721.645,51	39,33	66.673.938,67	23,07
Receita Patrimonial	45.820.231,98	5,36	24.421.188,89	2,70	-21.399.043,09	-46,70
Outras Receitas Correntes	37.016.351,20	4,33	24.401.849,99	2,70	-12.614.501,21	*
<b>Receita de Capital</b>	<b>0,00</b>	<b>0,00</b>	<b>0,00</b>	<b>0,00</b>	<b>0,00</b>	<b>*</b>
<b>Receitas Intra-Orçamentárias Correntes</b>	<b>487.096.009,66</b>	<b>56,94</b>	<b>510.259.486,55</b>	<b>56,42</b>	<b>23.163.476,89</b>	<b>4,76</b>
Receita de Contribuições	487.096.009,66	56,94	509.299.426,55	56,31	22.203.416,89	4,56
Outras Receitas Correntes	0,00	0,00	0,00	0,00	0,00	*
Receita Patrimonial	0,00	0,00	960.060,00	0,00	960.060,00	*
<b>Receita Intra de Capital</b>	<b>0,00</b>	<b>0,00</b>	<b>0,00</b>	<b>0,00</b>	<b>0,00</b>	<b>*</b>
<b>Deduções de Receitas Correntes</b>	<b>-3.600.166,20</b>	<b>-0,42</b>	<b>-10.349.597,74</b>	<b>-1,14</b>	<b>-6.749.431,54</b>	<b>*</b>
Deduções de Receita de Contribuições	-63.842,38	-0,01	-6.783,91	0,00	57.058,47	*
Deduções de Receita Patrimonial	-3.536.323,82	-0,41	-10.342.813,83	-1,14	-6.806.490,01	*
<b>TOTAL</b>	<b>855.380.133,48</b>	<b>100,00</b>	<b>904.454.573,20</b>	<b>100,00</b>	<b>49.074.439,72</b>	<b>5,74</b>

b

### 3.3 EXECUÇÃO DA DESPESA ORÇAMENTÁRIA

No exercício de 2020, a despesa orçamentária atingiu o montante de R\$ 2.413.091.715,99, dos quais R\$ 2.089.724.818,79 referentes ao Fundo Previdenciário Financeiro, R\$ 253.402,42 referentes ao Fundo Previdenciário Capitalizado e R\$ 323.113.494,78 do Fundo Militar. Ao final do exercício, atingiu-se o montante de R\$ 2.412.892.964,68 em despesas pagas e R\$ 198.751,31 inscritos em restos a pagar.

Comparando-se a despesa fixada no final do exercício referente ao Fundo Previdenciário Financeiro, os créditos adicionais abertos totalizaram R\$ 2.104.849.225,30 – com a despesa realizada no montante de R\$ 2.089.724.818,79; resultando uma economia orçamentária de R\$ 15.124.406,51, correspondente a 0,72%.

No que diz respeito ao Fundo Previdenciário Capitalizado, os créditos somaram R\$ 141.852.000,00; com despesa respectiva de R\$ 253.402,42; importando economia orçamentária de R\$ 141.598.597,58, correspondente a 99,82%.

Já em relação ao Fundo Militar, os créditos somaram R\$ 353.001.312,86; com despesa respectiva de R\$ 323.113.494,78; importando economia orçamentária de R\$ 29.887.818,08, correspondente a 8,47%.

#### FUNDO PREVIDENCIÁRIO FINANCEIRO

TÍTULO	AUTORIZADA	REALIZADA	SALDO	SALDO %
Créditos Ord. e Suplementares	2.104.849.225,30	2.089.724.818,79	15.124.406,51	0,72

#### FUNDO PREVIDENCIÁRIO CAPITALIZADO

TÍTULO	AUTORIZADA	REALIZADA	SALDO	SALDO %
Créditos Ord. e Suplementares	141.852.000,00	253.402,42	141.598.597,58	99,82

#### FUNDO MILITAR

TÍTULO	AUTORIZADA	REALIZADA	SALDO	SALDO %
Créditos Ord. e Suplementares	353.001.312,86	323.113.494,78	29.887.818,08	8,47

#### CONSOLIDADO

TÍTULO	AUTORIZADA	REALIZADA	SALDO	SALDO %
Créditos Ord. e Suplementares	2.599.702.538,16	2.413.091.715,99	186.610.822,17	7,18

#### 3.3.1 DESPESA REALIZADA

Analisando-se a classificação da despesa por grupo de natureza, de acordo com o Anexo I da Lei nº. 4.320/64 – demonstrativo da receita e despesa segundo as categorias econômicas - do exercício de 2019 e 2020 encontra-se a seguinte configuração:

## FUNDO PREVIDENCIÁRIO FINANCEIRO

DESpesas ORÇAMENTÁRIAS	2019	AV %	2020	AV %	DIFERENÇA	AH %
<b>Despesas Correntes</b>	<b>2.203.165.231,39</b>	<b>100,00</b>	<b>2.089.693.845,79</b>	<b>99,99</b>	<b>-113.471.385,60</b>	<b>-5,15</b>
Pessoal e Encargos Sociais	2.198.614.767,52	99,79	2.084.588.042,15	99,74	-114.026.725,37	-5,19
Juros e Encargos Da Dívida	0,00	0,00	0,00	0,00	0,00	0,00
Outras Despesas Correntes	4.550.463,87	0,21	5.105.803,64	0,24	555.339,77	12,20
<b>Despesa de Capital</b>	<b>61.302,45</b>	<b>0,00</b>	<b>30.973,00</b>	<b>0,01</b>	<b>-30.329,45</b>	<b>-49,48</b>
Investimentos	61.302,45	0,00	30.973,00	0,01	-30.329,45	-49,48
Inversões Financeiras	0,00	0,00	0,00	0,00	0,00	*
Amortização da Dívida	0,00	0,00	0,00	0,00	0,00	*
<b>TOTAL</b>	<b>2.203.226.533,84</b>	<b>100,00</b>	<b>2.089.724.818,79</b>	<b>100,00</b>	<b>-113.501.715,05</b>	<b>-5,15</b>

## FUNDO PREVIDENCIÁRIO CAPITALIZADO

DESpesas ORÇAMENTÁRIAS	2019	AV %	2020	AV %	DIFERENÇA	AH %
<b>Despesas Correntes</b>	<b>246.277,11</b>	<b>100,00</b>	<b>253.402,42</b>	<b>100,00</b>	<b>7.125,31</b>	<b>2,91</b>
Pessoal e Encargos Sociais	246.091,17	99,92	253.245,67	99,94	7.154,50	2,91
Juros e Encargos Da Dívida	0,00	0,00	0,00	0,00	0,00	*
Outras Despesas Correntes	185,94	0,00	156,75	0,06	-29,19	*
<b>Despesa de Capital</b>	<b>0,00</b>	<b>0,00</b>	<b>0,00</b>	<b>0,00</b>	<b>0,00</b>	<b>*</b>
Investimentos	0,00	0,00	0,00	0,00	0,00	*
Inversões Financeiras	0,00	0,00	0,00	0,00	0,00	*
Amortização da Dívida	0,00	0,00	0,00	0,00	0,00	*
<b>TOTAL</b>	<b>246.277,11</b>	<b>100,00</b>	<b>253.402,42</b>	<b>100,00</b>	<b>7.125,31</b>	<b>2,89</b>

## FUNDO MILITAR

DESpesas ORÇAMENTÁRIAS	2019	AV %	2020	AV %	DIFERENÇA	AH %
<b>Despesas Correntes</b>	<b>0,00</b>	<b>0,00</b>	<b>323.113.494,78</b>	<b>100,00</b>	<b>323.113.494,78</b>	<b>*</b>
Pessoal e Encargos Sociais	0,00	0,00	323.113.233,53	100,00	323.113.233,53	*
Juros e Encargos Da Dívida	0,00	0,00	0,00	0,00	0,00	*
Outras Despesas Correntes	0,00	0,00	261,25	0,00	261,25	*
<b>Despesa de Capital</b>	<b>0,00</b>	<b>0,00</b>	<b>0,00</b>	<b>0,00</b>	<b>0,00</b>	<b>*</b>
Investimentos	0,00	0,00	0,00	0,00	0,00	*
Inversões Financeiras	0,00	0,00	0,00	0,00	0,00	*
Amortização da Dívida	0,00	0,00	0,00	0,00	0,00	*
<b>TOTAL</b>	<b>0,00</b>	<b>0,00</b>	<b>323.113.494,78</b>	<b>100,00</b>	<b>323.113.494,78</b>	<b>*</b>

## CONSOLIDADO

DESpesas ORÇAMENTÁRIAS	2019	AV %	2020	AV %	DIFERENÇA	AH %
<b>Despesas Correntes</b>	<b>2.203.411.508,50</b>	<b>100,00</b>	<b>2.413.060.742,99</b>	<b>99,99</b>	<b>209.649.234,49</b>	<b>9,51</b>
Pessoal e Encargos Sociais	2.198.860.858,69	99,79	2.407.954.521,35	99,78	209.093.662,66	9,51
Juros e Encargos Da Dívida	0,00	0,00	0,00	0,00	0,00	0,00
Outras Despesas Correntes	4.550.649,81	0,21	5.106.221,64	0,21	555.571,83	12,21
<b>Despesa de Capital</b>	<b>61.302,45</b>	<b>0,00</b>	<b>30.973,00</b>	<b>0,01</b>	<b>-30.329,45</b>	<b>-49,48</b>
Investimentos	61.302,45	0,00	30.973,00	0,01	-30.329,45	-49,48
Inversões Financeiras	0,00	0,00	0,00	0,00	0,00	*
Amortização da Dívida	0,00	0,00	0,00	0,00	0,00	*
<b>TOTAL</b>	<b>2.203.472.810,95</b>	<b>100,00</b>	<b>2.413.091.715,99</b>	<b>100,00</b>	<b>209.618.905,04</b>	<b>9,51</b>

Desse modo, houve acréscimo da despesa na ordem de 9,51% em relação ao Exercício de 2019, em virtude do reajuste do salário mínimo, do aumento linear de 5% autorizado pelo Governo da Paraíba, das novas aposentadorias (628) e pensões (561) concedidas, bem assim, em razão de revisões de benefícios (624) deferidas no decorrer do exercício de 2020.

### **3.3.2 RESULTADO ORÇAMENTÁRIO**

Analisando a execução orçamentária da PBPREV no exercício de 2020, referentes aos Orçamentos Fiscal e da Seguridade Social, constatam-se resultados deficitário de R\$ 1.508.637.142,79; sendo R\$ 1.406.595.704,63 no Fundo Financeiro, R\$ 220.365.012,42 no Fundo Militar e superavitário de R\$ 118.323.574,26 no Fundo Capitalizado.

### **4. BALANÇO ORÇAMENTÁRIO - BO**

O BO tem o como objetivo principal demonstrar o desempenho da execução do orçamento, comparando as receitas e despesas orçamentárias previstas e fixadas, respectivamente, em confronto com as receitas (arrecadada) e despesas (empenhada).

As receitas estão detalhadas por categoria econômica e origem, especificando a previsão inicial e atualizada, as receitas realizadas e o saldo, que corresponde ao excesso ou déficit de arrecadação.

As despesas por categoria econômica e grupo de natureza da despesa, especificando a dotação inicial e atualizada, as despesas empenhada, liquidada, paga e o saldo da dotação.

Integram o BO quadro da Receita, da Despesa e os Anexos de Restos a Pagar desmembrado em: Anexo 1: Demonstrativo da execução de Restos a Pagar Não Processados; e Anexo 2: Demonstrativo da execução de Restos a Pagar Processados e Não Processados Liquidados.

As Tabelas abaixo apresentam o BO da PBPREV, resumido, do exercício de 2020 com uma receita realizada de R\$ 904.454.573,20 e uma despesa de R\$ 2.413.091.715,99, demonstrando um resultado deficitário de R\$ 1.508.637.142,79 no Consolidado.

**BALANÇO ORÇAMENTÁRIO – RECEITA**
**FUNDO PREVIDENCIÁRIO FINANCEIRO**

RECEITAS	PREVISÃO INICIAL	PREVISÃO ATUALIZADA (a)	RECEITAS REALIZADAS (b)	SALDO c=(b-a)
<b>RECEITAS CORRENTES</b>	<b>713.866.000,00</b>	<b>678.939.087,91</b>	<b>683.129.114,16</b>	<b>4.190.026,25</b>
RECEITA TRIBUTÁRIAS	0,00	0,00	0,00	0,00
RECEITA DE CONTRIBUIÇÕES	679.686.000,00	644.356.620,34	656.891.005,27	12.534.384,93
RECEITA PATRIMONIAL	980.000,00	1.382.467,57	1.836.258,90	453.791,33
RECEITA AGROPECUÁRIA	0,00	0,00	0,00	0,00
RECEITA INDUSTRIAL	0,00	0,00	0,00	0,00
RECEITA DE SERVIÇOS	0,00	0,00	0,00	0,00
TRANSFERÊNCIAS CORRENTES	0,00	0,00	0,00	0,00
OUTRAS RECEITAS CORRENTES	33.200.000,00	33.200.000,00	24.401.849,99	-8.798.150,01
<b>RECEITAS DE CAPITAL</b>	<b>0,00</b>	<b>0,00</b>	<b>0,00</b>	<b>0,00</b>
OPERAÇÕES DE CRÉDITOS	0,00	0,00		0,00
ALIENAÇÕES DE BENS	0,00	0,00		0,00
AMORTIZAÇÕES DE EMPRÉTIMOS	0,00	0,00		0,00
TRANFERÊNCIAS DE CAPITAL	0,00	0,00		0,00
OUTRAS RECEITAS DE CAPITAL	0,00	0,00		0,00
<b>SUB TOTAL DAS RECEITAS (III) = (I+II)</b>	<b>713.866.000,00</b>	<b>678.939.087,91</b>	<b>683.129.114,16</b>	<b>4.190.026,25</b>
OPERAÇÕES DE CRÉDITOS / REFINANCIAMENTO (IV)	0,00	0,00	0,00	0,00
<b>SUB TOTAL COM REFINANCIAMENTO (V) = (III + IV)</b>	<b>713.866.000,00</b>	<b>678.939.087,91</b>	<b>683.129.114,16</b>	<b>4.190.026,25</b>
<b>DÉFICIT (VI)</b>	<b>1.408.569.507,00</b>	<b>1.425.910.137,39</b>	<b>1.406.595.704,63</b>	<b>-19.314.432,76</b>
<b>TOTAL (VII) = (V + VI)</b>	<b>2.122.435.507,00</b>	<b>2.104.849.225,30</b>	<b>2.089.724.818,79</b>	<b>-15.124.406,51</b>
SALDOS DE EXERCÍCIOS ANTERIORES (UTILIZADOS PARA CRÉDITOS ADICIONAIS)	150.522.263,59	150.522.263,59	-	-

**FUNDO PREVIDENCIÁRIO CAPITALIZADO**

RECEITAS	PREVISÃO INICIAL	PREVISÃO ATUALIZADA (a)	RECEITAS REALIZADAS (b)	SALDO c=(b-a)
<b>RECEITAS CORRENTES</b>	<b>141.852.000,00</b>	<b>141.852.000,00</b>	<b>118.576.976,68</b>	<b>-23.275.023,32</b>
RECEITA TRIBUTÁRIAS	0,00	0,00	0,00	0,00
RECEITA DE CONTRIBUIÇÕES	89.352.000,00	89.352.000,00	105.485.504,55	16.133.504,55
RECEITA PATRIMONIAL	52.500.000,00	52.500.000,00	13.091.472,13	-39.408.527,87
RECEITA AGROPECUÁRIA	0,00	0,00	0,00	0,00
RECEITA INDUSTRIAL	0,00	0,00	0,00	0,00
RECEITA DE SERVIÇOS	0,00	0,00	0,00	0,00
TRANSFERÊNCIAS CORRENTES	0,00	0,00	0,00	0,00
OUTRAS RECEITAS CORRENTES	0,00	0,00	0,00	0,00
<b>RECEITAS DE CAPITAL</b>	<b>0,00</b>	<b>0,00</b>	<b>0,00</b>	<b>0,00</b>
OPERAÇÕES DE CRÉDITOS	0,00	0,00	0,00	0,00
ALIENAÇÕES DE BENS	0,00	0,00	0,00	0,00
AMORTIZAÇÕES DE EMPRÉTIMOS	0,00	0,00	0,00	0,00
TRANFERÊNCIAS DE CAPITAL	0,00	0,00	0,00	0,00
OUTRAS RECEITAS DE CAPITAL	0,00	0,00	0,00	0,00
<b>SUB TOTAL DAS RECEITAS (III) = (I+II)</b>	<b>141.852.000,00</b>	<b>141.852.000,00</b>	<b>118.576.976,68</b>	<b>-23.275.023,32</b>
OPERAÇÕES DE CRÉDITOS / REFINANCIAMENTO (IV)	0,00	0,00	0,00	0,00
<b>SUB TOTAL COM REFINANCIAMENTO (V) = (III + IV)</b>	<b>141.852.000,00</b>	<b>141.852.000,00</b>	<b>118.576.976,68</b>	<b>-23.275.023,32</b>
<b>DÉFICIT (VI)</b>	<b>0,00</b>	<b>0,00</b>	<b>0,00</b>	<b>0,00</b>
<b>TOTAL (VII) = (V + VI)</b>	<b>141.852.000,00</b>	<b>141.852.000,00</b>	<b>118.576.976,68</b>	<b>-23.275.023,32</b>
SALDOS DE EXERCÍCIOS ANTERIORES (UTILIZADOS PARA CRÉDITOS ADICIONAIS)	-	-	-	-

**FUNDO MILITAR**

RECEITAS	PREVISÃO INICIAL	PREVISÃO ATUALIZADA (a)	RECEITAS REALIZADAS (b)	SALDO c=(b-a)
<b>RECEITAS CORRENTES</b>	<b>0,00</b>	<b>102.669.379,66</b>	<b>102.748.482,36</b>	<b>79.102,70</b>
RECEITA TRIBUTÁRIAS	0,00	0,00	0,00	0,00
RECEITA DE CONTRIBUIÇÕES	0,00	102.669.379,66	102.637.778,33	-31.601,33
RECEITA PATRIMONIAL	0,00	0,00	110.704,03	110.704,03
RECEITA AGROPECUÁRIA	0,00	0,00	0,00	0,00
RECEITA INDUSTRIAL	0,00	0,00	0,00	0,00
RECEITA DE SERVIÇOS	0,00	0,00	0,00	0,00
TRANSFERÊNCIAS CORRENTES	0,00	0,00	0,00	0,00
OUTRAS RECEITAS CORRENTES	0,00	0,00	0,00	0,00
<b>RECEITAS DE CAPITAL</b>	<b>0,00</b>	<b>0,00</b>	<b>0,00</b>	<b>0,00</b>
OPERAÇÕES DE CRÉDITOS	0,00	0,00	0,00	0,00
ALIENAÇÕES DE BENS	0,00	0,00	0,00	0,00
AMORTIZAÇÕES DE EMPRÉTIMOS	0,00	0,00	0,00	0,00
TRANFERÊNCIAS DE CAPITAL	0,00	0,00	0,00	0,00
OUTRAS RECEITAS DE CAPITAL	0,00	0,00	0,00	0,00
<b>SUB TOTAL DAS RECEITAS (III) = (I+II)</b>	<b>0,00</b>	<b>102.669.379,66</b>	<b>102.748.482,36</b>	<b>79.102,70</b>
OPERAÇÕES DE CRÉDITOS / REFINANCIAMENTO (IV)	0,00	0,00	0,00	0,00
<b>SUB TOTAL COM REFINANCIAMENTO (V) = (III + IV)</b>	<b>0,00</b>	<b>102.669.379,66</b>	<b>102.748.482,36</b>	<b>79.102,70</b>
<b>DÉFICIT (VI)</b>	<b>0,00</b>	<b>250.331.933,20</b>	<b>220.365.012,42</b>	<b>-29.966.920,78</b>
<b>TOTAL (VII) = (V + VI)</b>	<b>0,00</b>	<b>353.001.312,86</b>	<b>323.113.494,78</b>	<b>-29.887.818,08</b>
SALDOS DE EXERCÍCIOS ANTERIORES (UTILIZADOS PARA CRÉDITOS ADICIONAIS)	-	-	-	-

**CONSOLIDADO**

RECEITAS	PREVISÃO INICIAL	PREVISÃO ATUALIZADA (a)	RECEITAS REALIZADAS (b)	SALDO c=(b-a)
<b>RECEITAS CORRENTES</b>	<b>855.718.000,00</b>	<b>923.460.467,57</b>	<b>904.454.573,20</b>	<b>-19.005.894,37</b>
RECEITA TRIBUTÁRIAS	0,00	0,00	0,00	0,00
RECEITA DE CONTRIBUIÇÕES	769.038.000,00	836.378.000,00	865.014.288,15	28.636.288,15
RECEITA PATRIMONIAL	53.480.000,00	53.882.467,57	15.038.435,06	-38.844.032,51
RECEITA AGROPECUÁRIA	0,00	0,00	0,00	0,00
RECEITA INDUSTRIAL	0,00	0,00	0,00	0,00
RECEITA DE SERVIÇOS	0,00	0,00	0,00	0,00
TRANSFERÊNCIAS CORRENTES	0,00	0,00	0,00	0,00
OUTRAS RECEITAS CORRENTES	33.200.000,00	33.200.000,00	24.401.849,99	-8.798.150,01
<b>RECEITAS DE CAPITAL</b>	<b>0,00</b>	<b>0,00</b>	<b>0,00</b>	<b>0,00</b>
OPERAÇÕES DE CRÉDITOS	0,00	0,00	0,00	0,00
ALIENAÇÕES DE BENS	0,00	0,00	0,00	0,00
AMORTIZAÇÕES DE EMPRÉTIMOS	0,00	0,00	0,00	0,00
TRANFERÊNCIAS DE CAPITAL	0,00	0,00	0,00	0,00
OUTRAS RECEITAS DE CAPITAL	0,00	0,00	0,00	0,00
<b>SUB TOTAL DAS RECEITAS (III) = (I+II)</b>	<b>855.718.000,00</b>	<b>923.460.467,57</b>	<b>904.454.573,20</b>	<b>-19.005.894,37</b>
OPERAÇÕES DE CRÉDITOS / REFINANCIAMENTO (IV)	0,00	0,00	0,00	0,00
<b>SUB TOTAL COM REFINANCIAMENTO (V) = (III + IV)</b>	<b>855.718.000,00</b>	<b>923.460.467,57</b>	<b>904.454.573,20</b>	<b>-19.005.894,37</b>
<b>DÉFICIT (VI)</b>	<b>1.408.569.507,00</b>	<b>1.676.242.070,59</b>	<b>1.508.637.142,79</b>	<b>-167.604.927,80</b>
<b>TOTAL (VII) = (V + VI)</b>	<b>2.264.287.507,00</b>	<b>2.599.702.538,16</b>	<b>2.413.091.715,99</b>	<b>-186.610.822,17</b>
SALDOS DE EXERCÍCIOS ANTERIORES (UTILIZADOS PARA CRÉDITOS ADICIONAIS)	150.522.263,59	150.522.263,59	-	-



**BALANÇO ORÇAMENTÁRIO – DESPESA**

**FUNDO PREVIDENCIÁRIO FINANCEIRO**

DESPESAS	DOTAÇÃO INICIAL (d)	DOTAÇÃO ATUALIZADA (e)	EMPENHADA (f)	LIQUIDADADA (g)	PAGA (g)	SALDO DA DOTAÇÃO (i)=(e-f)
<b>DESPESAS CORRENTES</b>	<b>2.121.685.507,00</b>	<b>2.104.814.235,05</b>	<b>2.089.693.845,79</b>	<b>2.089.507.689,38</b>	<b>2.089.495.094,48</b>	<b>15.120.389,26</b>
PESSOAL E ENCARGOS SOCIAIS	2.113.680.000,00	2.099.250.493,10	2.084.588.042,15	2.084.588.042,15	2.084.582.975,48	14.662.450,95
JUROS E ENCARGOS DA DÍVIDA	0,00	0,00	0,00	0,00	0,00	0,00
OUTRAS DESPESAS CORRENTES	8.005.507,00	5.563.741,95	5.105.803,64	4.919.647,23	4.912.119,00	457.938,31
<b>DESPESAS DE CAPITAL</b>	<b>750.000,00</b>	<b>34.990,25</b>	<b>30.973,00</b>	<b>30.973,00</b>	<b>30.973,00</b>	<b>4.017,25</b>
INVESTIMENTOS	750.000,00	34.990,25	30.973,00	30.973,00	30.973,00	4.017,25
INVERÇÕES FINANCEIRAS	0,00	0,00	0,00	0,00	0,00	0,00
AMORTIZAÇÃO DA DÍVIDA	0,00	0,00	0,00	0,00	0,00	0,00
<b>RESERVA DE CONTINGÊNCIA</b>	<b>0,00</b>	<b>0,00</b>	<b>0,00</b>	<b>0,00</b>	<b>0,00</b>	<b>0,00</b>
<b>RESERVA DO RPPS</b>	<b>0,00</b>	<b>0,00</b>	<b>0,00</b>	<b>0,00</b>	<b>0,00</b>	<b>0,00</b>
<b>SUB TOTAL DAS DESPESAS (IV)</b>	<b>2.122.435.507,00</b>	<b>2.104.849.225,30</b>	<b>2.089.724.818,79</b>	<b>2.089.538.662,38</b>	<b>2.089.526.067,48</b>	<b>15.124.406,51</b>
REFINANCIAMENTO	0,00	0,00	0,00	0,00	0,00	0,00
<b>SUBTOTAL C/ REFINANCIAMENTO (VII) = (VI + VII)</b>	<b>2.122.435.507,00</b>	<b>2.104.849.225,30</b>	<b>2.089.724.818,79</b>	<b>2.089.538.662,38</b>	<b>2.089.526.067,48</b>	<b>15.124.406,51</b>
SUPERÁVIT (IX)	0,00	0,00	0,00	0,00	0,00	0,00
<b>TOTAL (X) = (VII+IX)</b>	<b>2.122.435.507,00</b>	<b>2.104.849.225,30</b>	<b>2.089.724.818,79</b>	<b>2.089.538.662,38</b>	<b>2.089.526.067,48</b>	<b>15.124.406,51</b>

**FUNDO PREVIDENCIÁRIO CAPITALIZADO**

DESPESAS	DOTAÇÃO INICIAL (d)	DOTAÇÃO ATUALIZADA (e)	EMPENHADA (f)	LIQUIDADADA (g)	PAGA (g)	SALDO DA DOTAÇÃO (i)=(e-f)
<b>DESPESAS CORRENTES</b>	<b>4.800.000,00</b>	<b>4.800.000,00</b>	<b>253.402,42</b>	<b>253.402,42</b>	<b>253.402,42</b>	<b>4.546.597,58</b>
PESSOAL E ENCARGOS SOCIAIS	4.750.000,00	4.750.000,00	253.245,67	253.245,67	253.245,67	4.496.754,33
JUROS E ENCARGOS DA DÍVIDA	0,00	0,00	0,00	0,00	0,00	0,00
OUTRAS DESPESAS CORRENTES	50.000,00	50.000,00	156,75	156,75	156,75	49.843,25
<b>DESPESAS DE CAPITAL</b>	<b>0,00</b>	<b>0,00</b>	<b>0,00</b>	<b>0,00</b>	<b>0,00</b>	<b>0,00</b>
INVESTIMENTOS	0,00	0,00	0,00	0,00	0,00	0,00
INVERÇÕES FINANCEIRAS	0,00	0,00	0,00	0,00	0,00	0,00
AMORTIZAÇÃO DA DÍVIDA	0,00	0,00	0,00	0,00	0,00	0,00
<b>RESERVA DE CONTINGÊNCIA</b>	<b>0,00</b>	<b>0,00</b>	<b>0,00</b>	<b>0,00</b>	<b>0,00</b>	<b>0,00</b>
<b>RESERVA DO RPPS</b>	<b>137.052.000,00</b>	<b>137.052.000,00</b>	<b>0,00</b>	<b>0,00</b>	<b>0,00</b>	<b>137.052.000,00</b>
<b>SUB TOTAL DAS DESPESAS (IV)</b>	<b>141.852.000,00</b>	<b>141.852.000,00</b>	<b>253.402,42</b>	<b>253.402,42</b>	<b>253.402,42</b>	<b>141.598.597,58</b>
REFINANCIAMENTO	0,00	0,00	0,00	0,00	0,00	0,00
<b>SUBTOTAL C/ REFINANCIAMENTO (VII) = (VI + VII)</b>	<b>141.852.000,00</b>	<b>141.852.000,00</b>	<b>253.402,42</b>	<b>253.402,42</b>	<b>253.402,42</b>	<b>141.598.597,58</b>
SUPERÁVIT (IX)	0,00	132.252.000,00	118.323.574,26	0,00	0,00	13.928.425,74
<b>TOTAL (X) = (VII+IX)</b>	<b>141.852.000,00</b>	<b>274.104.000,00</b>	<b>118.576.976,68</b>	<b>253.402,42</b>	<b>253.402,42</b>	<b>155.527.023,32</b>

9

**FUNDO MILITAR**

DESPESAS	DOTAÇÃO INICIAL (d)	DOTAÇÃO ATUALIZADA (e)	EMPENHADA (f)	LIQUIDADADA (g)	PAGA (g)	SALDO DA DOTAÇÃO (i)=(e-f)
<b>DESPESAS CORRENTES</b>	<b>0,00</b>	<b>353.001.312,86</b>	<b>323.113.494,78</b>	<b>323.113.494,78</b>	<b>323.113.494,78</b>	<b>29.887.818,08</b>
PESSOAL E ENCARGOS SOCIAIS	0,00	353.000.712,86	323.113.233,53	323.113.233,53	323.113.233,53	29.887.479,33
JUROS E ENCARGOS DA DÍVIDA	0,00	0,00	0,00	0,00	0,00	0,00
OUTRAS DESPESAS CORRENTES	0,00	600,00	261,25	261,25	261,25	338,75
<b>DESPESAS DE CAPITAL</b>	<b>0,00</b>	<b>0,00</b>	<b>0,00</b>	<b>0,00</b>	<b>0,00</b>	<b>0,00</b>
INVESTIMENTOS	0,00	0,00	0,00	0,00	0,00	0,00
INVERÇÕES FINANCEIRAS	0,00	0,00	0,00	0,00	0,00	0,00
AMORTIZAÇÃO DA DÍVIDA	0,00	0,00	0,00	0,00	0,00	0,00
<b>RESERVA DE CONTINGÊNCIA</b>	<b>0,00</b>	<b>0,00</b>	<b>0,00</b>	<b>0,00</b>	<b>0,00</b>	<b>0,00</b>
<b>RESERVA DO RPPS</b>	<b>0,00</b>	<b>0,00</b>	<b>0,00</b>	<b>0,00</b>	<b>0,00</b>	<b>0,00</b>
<b>SUB TOTAL DAS DESPESAS (IV)</b>	<b>0,00</b>	<b>353.001.312,86</b>	<b>323.113.494,78</b>	<b>323.113.494,78</b>	<b>323.113.494,78</b>	<b>29.887.818,08</b>
REFINANCIAMENTO	0,00	0,00	0,00	0,00	0,00	0,00
SUBTOTAL C/ REFINANCIAMENTO (VII) = (VI + VII)	0,00	353.001.312,86	323.113.494,78	323.113.494,78	323.113.494,78	29.887.818,08
SUPERÁVIT (IX)	0,00	0,00	0,00	0,00	0,00	0,00
<b>TOTAL (X) = (VII+IX)</b>	<b>0,00</b>	<b>353.001.312,86</b>	<b>323.113.494,78</b>	<b>323.113.494,78</b>	<b>323.113.494,78</b>	<b>29.887.818,08</b>

**CONSOLIDADO**

DESPESAS	DOTAÇÃO INICIAL (d)	DOTAÇÃO ATUALIZADA (e)	EMPENHADA (f)	LIQUIDADADA (g)	PAGA (g)	SALDO DA DOTAÇÃO (i)=(e-f)
<b>DESPESAS CORRENTES</b>	<b>2.126.485.507,00</b>	<b>2.462.615.547,91</b>	<b>2.413.060.742,99</b>	<b>2.412.874.586,58</b>	<b>2.412.861.991,68</b>	<b>49.554.804,92</b>
PESSOAL E ENCARGOS SOCIAIS	2.118.430.000,00	2.457.001.205,96	2.407.954.521,35	2.407.954.521,35	2.407.949.454,68	49.046.684,61
JUROS E ENCARGOS DA DÍVIDA	0,00	0,00	0,00	0,00	0,00	0,00
OUTRAS DESPESAS CORRENTES	8.055.507,00	5.614.341,95	5.106.221,64	4.920.065,23	4.912.537,00	508.120,31
<b>DESPESAS DE CAPITAL</b>	<b>750.000,00</b>	<b>34.990,25</b>	<b>30.973,00</b>	<b>30.973,00</b>	<b>30.973,00</b>	<b>4.017,25</b>
INVESTIMENTOS	750.000,00	34.990,25	30.973,00	30.973,00	30.973,00	4.017,25
INVERÇÕES FINANCEIRAS	0,00	0,00	0,00	0,00	0,00	0,00
AMORTIZAÇÃO DA DÍVIDA	0,00	0,00	0,00	0,00	0,00	0,00
<b>RESERVA DE CONTINGÊNCIA</b>	<b>0,00</b>	<b>0,00</b>	<b>0,00</b>	<b>0,00</b>	<b>0,00</b>	<b>0,00</b>
<b>RESERVA DO RPPS</b>	<b>137.052.000,00</b>	<b>137.052.000,00</b>	<b>0,00</b>	<b>0,00</b>	<b>0,00</b>	<b>137.052.000,00</b>
<b>SUB TOTAL DAS DESPESAS (IV)</b>	<b>2.264.287.507,00</b>	<b>2.599.702.538,16</b>	<b>2.413.091.715,99</b>	<b>2.412.905.559,58</b>	<b>2.412.892.964,68</b>	<b>186.610.822,17</b>
REFINANCIAMENTO	0,00	0,00	0,00	0,00	0,00	0,00
SUBTOTAL C/ REFINANCIAMENTO (VII) = (VI + VII)	2.264.287.507,00	2.599.702.538,16	2.413.091.715,99	2.412.905.559,58	2.412.892.964,68	186.610.822,17
SUPERÁVIT (IX)	0,00	0,00	0,00	0,00	0,00	0,00
<b>TOTAL (X) = (VII+IX)</b>	<b>2.264.287.507,00</b>	<b>2.599.702.538,16</b>	<b>2.413.091.715,99</b>	<b>2.412.905.559,58</b>	<b>2.412.892.964,68</b>	<b>186.610.822,17</b>

19

## 5. BALANÇO FINANCEIRO

O Balanço Financeiro - Anexo 13 da Lei de 4.320/64 demonstra as receitas e despesas, os ingressos e desembolsos de recursos de natureza orçamentária e extra-orçamentária, conjugados com os saldos em espécie do exercício anterior, e os que se transferem para o exercício seguinte, que permitem avaliar o resultado financeiro a partir da diferença entre os saldos financeiros finais e iniciais.

### FUNDO PREVIDENCIÁRIO FINANCEIRO

INGRESSOS				
ESPECIFICAÇÃO	2019	%	2020	%
<b>RECEITA ORÇAMENTÁRIA</b>	<b>728.936.674,00</b>	<b>27,13</b>	<b>683.129.114,16</b>	<b>27,74</b>
ORDINÁRIA		0,00		0,00
VINCULADA	728.996.168,15	0,00	683.288.396,20	0,00
(-) DEDUÇÃO DA RECEITA ORÇAMENTÁRIA	-59.494,15	0,00	-159.282,04	-0,01
<b>TRANSFERÊNCIAS FINANCEIRAS RECEBIDAS</b>	<b>1.479.529.374,70</b>	<b>55,06</b>	<b>1.418.886.006,55</b>	<b>57,61</b>
Repasso p/ Cobertura de Insuficiências Financeiras	1.479.529.374,70	55,06	1.418.886.006,55	57,61
<b>RECEBIMENTOS EXTRAORÇAMENTÁRIOS</b>	<b>467.582.453,07</b>	<b>17,40</b>	<b>346.213.455,52</b>	<b>14,06</b>
Insc. Restos a Pagar não processados	106.629,29	0,00	186.156,41	0,01
Insc. Restos a Pagar processados	494,90	0,00	12.594,90	0,00
Valores Restituíveis	467.475.328,88	17,40	346.014.704,21	14,05
<b>SALDO EM ESPÉCIE DO EXERCÍCIO ANTERIOR</b>	<b>11.033.796,02</b>	<b>0,41</b>	<b>14.610.629,50</b>	<b>0,59</b>
<b>TOTAL</b>	<b>2.687.082.297,79</b>	<b>100,00</b>	<b>2.462.839.205,73</b>	<b>100,00</b>

DISPÊNDIOS				
ESPECIFICAÇÃO	2019	%	2020	%
<b>DESPESAS ORÇAMENTÁRIAS</b>	<b>2.203.226.533,84</b>	<b>81,99</b>	<b>2.089.724.818,79</b>	<b>84,85</b>
ORDINÁRIA	0,00	0,00	0,00	0,00
VINCULADA	2.203.226.533,84	0,00	2.089.724.818,79	0,00
<b>TRANSFERÊNCIAS FINANCEIRAS CONCEDIDAS</b>	<b>3.305.490,78</b>	<b>0,12</b>	<b>32.094,06</b>	<b>0,00</b>
Transf. Financeiras Concedidas	3.305.490,78	0,12	32.094,06	0,00
<b>PAGAMENTOS EXTRAORÇAMENTÁRIOS</b>	<b>465.939.643,67</b>	<b>17,34</b>	<b>359.778.002,24</b>	<b>14,61</b>
Insc. Restos a Pagar não processados	0,00	0,00	100.241,21	0,00
Insc. Restos a Pagar processados	112.574,41	0,00	184,90	0,00
Valores Restituíveis	465.827.069,26	17,34	359.677.576,13	14,60
<b>SALDO EM ESPÉCIE DO EXERCÍCIO SEGUINTE</b>	<b>14.610.629,50</b>	<b>0,54</b>	<b>13.304.290,64</b>	<b>0,54</b>
<b>TOTAL</b>	<b>2.687.082.297,79</b>	<b>100,00</b>	<b>2.462.839.205,73</b>	<b>100,00</b>

No Exercício em análise o resultado financeiro do Fundo acima foi deficitário em R\$ 1.306.338,86 decorrente da diferença entre a disponibilidade financeira para o exercício seguinte (R\$ 13.304.290,64) e disponibilidade financeira do exercício anterior (R\$ 14.610.629,50).

**FUNDO PREVIDENCIÁRIO CAPITALIZADO**

No Fundo em análise, o resultado financeiro foi superavitário em R\$ 118.321.758,36 decorrente da diferença entre a disponibilidade financeira para o exercício seguinte (R\$ 582.461.018,33) e a disponibilidade financeira do exercício anterior (R\$ 464.139.259,97).

<b>INGRESSOS</b>				
<b>ESPECIFICAÇÃO</b>	<b>2019</b>	<b>%</b>	<b>2020</b>	<b>%</b>
<b>RECEITA ORÇAMENTÁRIA</b>	<b>126.443.459,48</b>	<b>27,23</b>	<b>118.576.976,68</b>	<b>20,35</b>
ORDINÁRIA	0,00	0,00	0,00	0,00
VINCULADA	129.984.131,53	0,00	128.767.292,38	0,00
(-) DEDUÇÃO DA RECEITA ORÇAMENTÁRIA	-3.540.672,05	-0,76	-10.190.315,70	-1,75
<b>TRANSFERÊNCIAS FINANCEIRAS RECEBIDAS</b>	<b>14.946.819,73</b>	<b>3,22</b>	<b>0,00</b>	<b>0,00</b>
Repasso p/ Cobertura de Insuficiências Financeiras	0,00	0,00	0,00	0,00
Transf. Financeiras Recebidas - Devolução - FPF	14.946.819,73	0,00	0,00	0,00
<b>RECEBIMENTOS EXTRAORÇAMENTÁRIOS</b>	<b>25.349,96</b>	<b>0,01</b>	<b>15.666,17</b>	<b>0,00</b>
Insc. Restos a Pagar não processados	0,00	0,00	0,00	0,00
Insc. Restos a Pagar processados	0,00	0,00	0,00	0,00
Valores Restituíveis	25.349,96	0,01	15.666,17	0,00
<b>SALDO EM ESPÉCIE DO EXERCÍCIO ANTERIOR</b>	<b>322.994.754,25</b>	<b>69,55</b>	<b>464.139.259,97</b>	<b>79,65</b>
<b>TOTAL</b>	<b>464.410.383,42</b>	<b>100,00</b>	<b>582.731.902,82</b>	<b>100,00</b>

<b>DISPÊNDIOS</b>				
<b>ESPECIFICAÇÃO</b>	<b>2019</b>	<b>%</b>	<b>2020</b>	<b>%</b>
<b>DESPESAS ORÇAMENTÁRIAS</b>	<b>246.277,11</b>	<b>0,05</b>	<b>253.402,42</b>	<b>0,04</b>
ORDINÁRIA	0,00	0,00	0,00	0,00
VINCULADA	246.277,11	0,00	253.402,42	0,00
<b>TRANSFERÊNCIAS FINANCEIRAS CONCEDIDAS</b>	<b>0,00</b>	<b>0,00</b>	<b>0,00</b>	<b>0,00</b>
Transf. Financeiras Concedidas	0,00	0,00	0,00	0,00
<b>PAGAMENTOS EXTRAORÇAMENTÁRIOS</b>	<b>24.846,34</b>	<b>0,01</b>	<b>17.482,07</b>	<b>0,00</b>
Insc. Restos a Pagar não processados	0,00	0,00	0,00	0,00
Insc. Restos a Pagar processados	0,00	0,00	0,00	0,00
Valores Restituíveis	24.846,34	0,01	17.482,07	0,00
<b>SALDO EM ESPÉCIE DO EXERCÍCIO SEGUINTE</b>	<b>464.139.259,97</b>	<b>99,94</b>	<b>582.461.018,33</b>	<b>99,94</b>
<b>TOTAL</b>	<b>464.410.383,42</b>	<b>100,00</b>	<b>582.731.902,82</b>	<b>100,00</b>

*B*

**FUNDO MILITAR**

<b>INGRESSOS</b>				
<b>ESPECIFICAÇÃO</b>	<b>2019</b>	<b>%</b>	<b>2019</b>	<b>%</b>
<b>RECEITA ORÇAMENTÁRIA</b>	<b>0,00</b>	<b>*</b>	<b>102.748.482,36</b>	<b>25,64</b>
ORDINÁRIA	0,00	*	0,00	0,00
VINCULADA	0,00	*	102.748.482,36	0,00
(-) DEDUÇÃO DA RECEITA ORÇAMENTÁRIA	0,00	*	0,00	0,00
<b>TRANSFERÊNCIAS FINANCEIRAS RECEBIDAS</b>	<b>0,00</b>	<b>*</b>	<b>216.700.062,05</b>	<b>54,08</b>
Repasse p/ Cobertura de Insuficiências Financeiras	0,00	*	216.700.062,05	54,08
<b>RECEBIMENTOS EXTRAORÇAMENTÁRIOS</b>	<b>0,00</b>	<b>*</b>	<b>81.220.630,44</b>	<b>20,27</b>
Insc. Restos a Pagar não processados	0,00	*	0,00	0,00
Insc. Restos a Pagar processados	0,00	*	0,00	0,00
Valores Restituíveis	0,00	*	81.220.630,44	20,27
<b>SALDO EM ESPÉCIE DO EXERCÍCIO ANTERIOR</b>	<b>0,00</b>	<b>*</b>	<b>0,00</b>	<b>0,00</b>
<b>TOTAL</b>	<b>0,00</b>	<b>*</b>	<b>400.669.174,85</b>	<b>100,00</b>

<b>DISPÊNDIOS</b>				
<b>ESPECIFICAÇÃO</b>	<b>2019</b>	<b>%</b>	<b>2020</b>	<b>%</b>
<b>DESPESAS ORÇAMENTÁRIAS</b>	<b>0,00</b>	<b>*</b>	<b>323.113.494,78</b>	<b>80,64</b>
ORDINÁRIA	0,00	*	0,00	0,00
VINCULADA	0,00	*	323.113.494,78	0,00
<b>TRANSFERÊNCIAS FINANCEIRAS CONCEDIDAS</b>	<b>0,00</b>	<b>*</b>	<b>0,00</b>	<b>0,00</b>
Transf. Financeiras Concedidas	0,00	*	0,00	0,00
<b>PAGAMENTOS EXTRAORÇAMENTÁRIOS</b>	<b>0,00</b>	<b>*</b>	<b>77.454.772,42</b>	<b>19,33</b>
Insc. Restos a Pagar não processados	0,00	*	0,00	0,00
Insc. Restos a Pagar processados	0,00	*	0,00	0,00
Valores Restituíveis	0,00	*	77.454.772,42	19,33
<b>SALDO EM ESPÉCIE DO EXERCÍCIO SEGUINTE</b>	<b>0,00</b>	<b>*</b>	<b>100.907,65</b>	<b>0,02</b>
<b>TOTAL</b>	<b>0,00</b>	<b>*</b>	<b>400.669.174,85</b>	<b>100,00</b>

Em 2020, o Resultado Financeiro decorrente da diferença entre a disponibilidade financeira final (R\$ 100.907,65) e a disponibilidade financeira inicial (R\$ 0,00) foi superavitário em R\$ 100.907,65, conforme demonstrado acima.

**CONSOLIDADO**

Em 2020, o Resultado Financeiro decorrente da diferença entre a disponibilidade financeira final (R\$ 595.866.216,62) e a disponibilidade financeira inicial (R\$ 478.749.889,47) foi superavitário em R\$ 117.116.327,15, no Consolidado.

<b>INGRESSOS</b>				
<b>ESPECIFICAÇÃO</b>	<b>2019</b>	<b>%</b>	<b>2019</b>	<b>%</b>
<b>RECEITA ORÇAMENTÁRIA</b>	<b>855.380.133,48</b>	<b>27,14</b>	<b>904.454.573,20</b>	<b>26,24</b>
ORDINÁRIA	0,00	0,00	0,00	0,00
VINCULADA	858.980.299,68	0,00	914.804.170,94	0,00
(-) DEDUÇÃO DA RECEITA ORÇAMENTÁRIA	-3.600.166,20	-0,11	-10.349.597,74	-0,30
<b>TRANSFERÊNCIAS FINANCEIRAS RECEBIDAS</b>	<b>1.494.476.194,43</b>	<b>47,42</b>	<b>1.635.586.068,60</b>	<b>47,46</b>
Repasse p/ Cobertura de Insuficiências Financeiras	1.479.529.374,70	46,95	1.635.586.068,60	47,46
Transf. Financeiras Recebidas - Devolução - FPF	14.946.819,73	0,00	0,00	0,00
<b>RECEBIMENTOS EXTRAORÇAMENTÁRIOS</b>	<b>467.607.803,03</b>	<b>14,84</b>	<b>427.449.752,13</b>	<b>12,40</b>
Insc. Restos a Pagar não processados	106.629,29	0,00	186.156,41	0,01
Insc. Restos a Pagar processados	494,90	0,00	12.594,90	0,00
Valores Restituíveis	467.500.678,84	14,83	427.251.000,82	12,40
<b>SALDO EM ESPÉCIE DO EXERCÍCIO ANTERIOR</b>	<b>334.028.550,27</b>	<b>10,60</b>	<b>478.749.889,47</b>	<b>13,89</b>
<b>TOTAL</b>	<b>3.151.492.681,21</b>	<b>100,00</b>	<b>3.446.240.283,40</b>	<b>100,00</b>

<b>DISPÊNDIOS</b>				
<b>ESPECIFICAÇÃO</b>	<b>2019</b>	<b>%</b>	<b>2020</b>	<b>%</b>
<b>DESPESAS ORÇAMENTÁRIAS</b>	<b>2.203.472.810,95</b>	<b>69,92</b>	<b>2.413.091.715,99</b>	<b>70,02</b>
ORDINÁRIA	0,00	0,00	0,00	0,00
VINCULADA	2.203.472.810,95	0,00	2.413.091.715,99	0,00
<b>TRANSFERÊNCIAS FINANCEIRAS CONCEDIDAS</b>	<b>3.305.490,78</b>	<b>0,10</b>	<b>32.094,06</b>	<b>0,00</b>
Transf. Financeiras Concedidas	3.305.490,78	0,10	32.094,06	0,00
<b>PAGAMENTOS EXTRAORÇAMENTÁRIOS</b>	<b>465.964.490,01</b>	<b>14,79</b>	<b>437.250.256,73</b>	<b>12,69</b>
Insc. Restos a Pagar não processados	0,00	0,00	100.241,21	0,00
Insc. Restos a Pagar processados	112.574,41	0,00	184,90	0,00
Valores Restituíveis	465.851.915,60	14,78	437.149.830,62	12,68
<b>SALDO EM ESPÉCIE DO EXERCÍCIO SEGUINTE</b>	<b>478.749.889,47</b>	<b>15,19</b>	<b>595.866.216,62</b>	<b>17,29</b>
<b>TOTAL</b>	<b>3.151.492.681,21</b>	<b>100,00</b>	<b>3.446.240.283,40</b>	<b>100,00</b>

O resultado financeiro do exercício não deve ser confundido com o superávit ou déficit financeiro do exercício apurado no Balanço Patrimonial.

## 6. BALANÇO PATRIMONIAL

De acordo com o MCASP o Balanço Patrimonial evidencia, qualitativa e quantitativamente, a situação patrimonial da entidade pública por meio de contas representativas do patrimônio público, bem como os atos potenciais, que são registrados em contas de compensação.

A nova contabilidade tem como enfoque o Patrimônio ressaltando a necessidade de evidenciar sua real dimensão, ao invés do enfoque predominantemente orçamentário até então utilizado. Para tanto há uma observância aos princípios contábeis da competência e oportunidade.

Os elementos patrimoniais estão classificados segundo o grau de conversibilidade e exigibilidade em Circulante e Não Circulante. Compõe o Balanço Patrimonial o Quadro Principal, Quadro de Ativo e Passivos Financeiros e Permanentes, o Quadro das Contas de Compensações; e Quadro de Superávit/Déficit Financeiro. Como se demonstra a seguir:

### FUNDO PREVIDENCIÁRIO FINANCEIRO Quadro Principal

ATIVO				PASSIVO			
TÍTULOS	2019	2020	AH	TÍTULOS	2019	2020	AH
Ativo Circulante	25.332.400,40	19.430.004,83	-23,30	Passivo Circulante	24.938.316,64	11.287.544,72	-54,74
Ativo Não Circulante	100.456.976,00	151.802.049,65	51,11	Passivo Não Circulante	38.143.987,93	85.081.862,75	123,05
Realizável L.Prazo	9.297.866,16	9.701.888,50	4,35	<b>Total Passivo</b>	<b>63.082.304,57</b>	<b>96.369.407,47</b>	<b>52,77</b>
Investimentos	0,00	0,00	*	<b>Patrimônio Líquido</b>			
Imobilizado	98.734.716,88	151.265.689,88	53,20	Patrimônio Social	0,00	0,00	*
(-) Depreciação	-7.575.607,04	-9.165.528,73	20,99	Patrimônio de Capital	0,00	0,00	*
				Resultados Acumulados	62.707.071,83	74.862.647,01	19,38
				<b>Total do PL</b>	<b>62.707.071,83</b>	<b>74.862.647,01</b>	<b>19,38</b>
<b>TOTAL</b>	<b>125.789.376,40</b>	<b>171.232.054,48</b>	<b>36,13</b>	<b>TOTAL</b>	<b>125.789.376,40</b>	<b>171.232.054,48</b>	<b>36,13</b>
Ativo Financeiro	14.610.629,50	13.304.290,64	-8,94	Passivo Financeiro	25.044.945,93	11.476.162,91	-54,18
Ativo Permanente	111.178.746,90	157.927.763,84	42,05	Passivo Permanente	38.143.987,93	85.081.862,75	123,05
<b>Saldo Patrimonial</b>					<b>62.600.442,54</b>	<b>74.674.028,82</b>	<b>19,29</b>

### FUNDO PREVIDENCIÁRIO CAPITALIZADO Quadro Principal

ATIVO				PASSIVO			
TÍTULOS	2019	2020	AH	TÍTULOS	2019	2020	AH
Ativo Circulante	477.538.071,34	594.719.479,45	24,54	Passivo Circulante	1.918,91	103,01	-94,63
Ativo Não Circulante	8.366.341,40	6.438.355,56	-23,04	Passivo Não Circulante	485.904.412,74	601.157.835,01	23,72
Realizável L.Prazo	8.366.341,40	6.438.355,56	-23,04	<b>Total Passivo</b>	<b>485.906.331,65</b>	<b>601.157.938,02</b>	<b>23,72</b>
Investimentos	0,00	0,00	*	<b>Patrimônio Líquido</b>			
Imobilizado	0,00	0,00	*	Patrimônio Social	0,00	0,00	*
(-) Depreciação	0,00	0,00	*	Patrimônio de Capital	0,00	0,00	*
				Resultados Acumulados	-1.918,91	-103,01	-94,63
				<b>Total do PL</b>	<b>-1.918,91</b>	<b>-103,01</b>	<b>-94,63</b>
<b>TOTAL</b>	<b>485.904.412,74</b>	<b>601.157.835,01</b>	<b>23,72</b>	<b>TOTAL</b>	<b>485.904.412,74</b>	<b>601.157.835,01</b>	<b>23,72</b>
Ativo Financeiro	464.139.259,97	582.461.018,33	25,49	Passivo Financeiro	1.918,91	103,01	-94,63
Ativo Permanente	21.765.152,77	18.696.816,68	-14,10	Passivo Permanente	485.904.412,74	601.157.835,01	23,72
<b>Saldo Patrimonial</b>					<b>-1.918,91</b>	<b>-103,01</b>	<b>-94,63</b>

**FUNDO MILITAR**

**Quadro Principal**

ATIVO				PASSIVO			
TÍTULOS	2019	2020	AH	TÍTULOS	2019	2020	AH
Ativo Circulante	0,00	16.507.541,37	*	Passivo Circulante	0,00	3.765.858,02	*
Ativo Não Circulante	0,00	0,00	*	Passivo Não Circulante	0,00	0,00	*
Realizável L.Prazo	0,00	0,00	*	<b>Total Passivo</b>	<b>0,00</b>	<b>3.765.858,02</b>	<b>*</b>
Investimentos	0,00	0,00	*	<b>Patrimônio Líquido</b>			
Imobilizado	0,00	0,00	*	Patrimônio Social	0,00	0,00	*
(-) Depreciação	0,00	0,00	*	Patrimônio de Capital	0,00	0,00	*
				Resultados Acumulados	0,00	12.741.683,35	*
				<b>Total do PL</b>	<b>0,00</b>	<b>12.741.683,35</b>	<b>*</b>
<b>TOTAL</b>	<b>0,00</b>	<b>16.507.541,37</b>	<b>*</b>	<b>TOTAL</b>	<b>0,00</b>	<b>16.507.541,37</b>	<b>*</b>
Ativo Financeiro	0,00	100.907,65	*	Passivo Financeiro	0,00	3.765.858,02	*
Ativo Permanente	0,00	16.406.633,72	*	Passivo Permanente	0,00	0,00	*
<b>Saldo Patrimonial</b>					<b>0,00</b>	<b>12.741.683,35</b>	<b>*</b>

**CONSOLIDADO**

**Quadro Principal**

ATIVO				PASSIVO			
TÍTULOS	2019	2020	AH	TÍTULOS	2019	2020	AH
Ativo Circulante	502.870.471,74	630.657.025,65	25,41	Passivo Circulante	24.940.235,55	15.053.505,75	-39,64
Ativo Não Circulante	108.823.317,40	158.240.405,21	45,41	Passivo Não Circulante	524.048.400,67	686.239.697,76	30,95
Realizável L.Prazo	17.664.207,56	16.140.244,06	-8,63	<b>Total Passivo</b>	<b>548.988.636,22</b>	<b>701.293.203,51</b>	<b>27,74</b>
Investimentos	0,00	0,00	*	<b>Patrimônio Líquido</b>			
Imobilizado	98.734.716,88	151.265.689,88	53,20	Patrimônio Social	0,00	0,00	*
(-) Depreciação	-7.575.607,04	-9.165.528,73	20,99	Patrimônio de Capital	0,00	0,00	*
				Resultados Acumulados	62.705.152,92	87.604.227,35	39,71
				<b>Total do PL</b>	<b>62.705.152,92</b>	<b>87.604.227,35</b>	<b>39,71</b>
<b>TOTAL</b>	<b>611.693.789,14</b>	<b>788.897.430,86</b>	<b>28,97</b>	<b>TOTAL</b>	<b>611.693.789,14</b>	<b>788.897.430,86</b>	<b>28,97</b>
Ativo Financeiro	478.749.889,47	595.866.216,62	24,46	Passivo Financeiro	25.046.864,84	15.242.123,94	-39,15
Ativo Permanente	132.943.899,67	193.031.214,24	45,20	Passivo Permanente	524.048.400,67	686.239.697,76	30,95
<b>Saldo Patrimonial</b>					<b>62.598.523,63</b>	<b>87.415.609,16</b>	<b>39,64</b>

Analisando-se o quadro acima, observa-se um aumento do patrimônio na ordem de 39,64%, justificado pelo o aumento do Imobilizado (Incorporação do prédio da Fundac – 22.500.000,00 e do prédio do Hospital de Trauma – 30.000.000,00 repassados pelo INSS)

### 6.1 ATIVO CIRCULANTE

O Ativo Circulante compreende ativos que estejam disponíveis para realização imediata ou expectativa de realização até 12 meses da data das demonstrações contábeis, integram o AC: Caixa e Equivalentes de Caixa, Créditos a Curto Prazo, Estoques entre outros. Na composição do AC destacam-se Caixa e Equivalente de Caixa no montante de R\$ 595.866.216,62; Demais Créditos e Valores a Curto Prazo R\$ 34.705.179,25 e R\$ 85.629,78 referentes a Estoques.

#### 6.1.1 DISPONIBILIDADE

Comparando-se a disponibilidade de recursos existente ao final do exercício de 2017 com a apresentada ao término de 2018, verifica-se uma variação positiva de 238,97% no Fundo Previdenciário Financeiro, 151,31% no Fundo Previdenciário Capitalizado e 153,48% no Consolidado, conforme se observa a seguir:

9



## FUNDO PREVIDENCIÁRIO FINANCEIRO

DISPONÍVEL	2019	2020	AH
CAIXA E EQUIVALENTE DE CAIXA	14.610.629,50	13.304.290,64	-8,94

## FUNDO PREVIDENCIÁRIO CAPITALIZADO

DISPONÍVEL	2019	2020	AH
CAIXA E EQUIVALENTE DE CAIXA	464.139.259,97	582.461.018,33	25,49

## FUNDO MILITAR

DISPONÍVEL	2019	2020	AH
CAIXA E EQUIVALENTE DE CAIXA	0,00	100.907,65	*

## CONSOLIDADO

DISPONÍVEL	2019	2020	AH
CAIXA E EQUIVALENTE DE CAIXA	478.749.889,47	595.866.216,62	24,46

### 6.1.2 DEMAIS CRÉDITOS A CURTO PRAZO

Os valores registrados em Demais créditos a curto prazo no exercício de 2020, referem-se a contribuições previdenciárias a receber (R\$ 34.705.179,25).

Em relação ao Exercício de 2019, houve um decréscimo de 43,55% no Fundo Previdenciário Financeiro e 8,51% no Fundo Previdenciário Capitalizado. Já em relação ao Consolidado houve um acréscimo de 44,01 justificado pelas contribuições a receber das competências 13º e Dezembro do Fundo Militar escrituradas no Balanço Patrimonial.

## FUNDO PREVIDENCIÁRIO FINANCEIRO

	2019	2020	AH
DEMAIS CRÉDITOS A CUTO PRAZO	10.699.893,07	6.040.084,41	-43,55

## FUNDO PREVIDENCIÁRIO CAPITALIZADO

	2019	2020	AH
DEMAIS CRÉDITOS A CUTO PRAZO	13.398.811,37	12.258.461,12	-8,51

## FUNDO MILITAR

	2019	2020	AH
DEMAIS CRÉDITOS A CUTO PRAZO	0,00	16.406.633,72	*

## CONSOLIDADO

	2019	2020	AH
DEMAIS CRÉDITOS A CUTO PRAZO	24.098.704,44	34.705.179,25	44,01

### 6.1.3 CRÉDITOS A LONGO PRAZO

Os valores registrados em Créditos a longo prazo no exercício de 2020, referem-se a contribuições previdenciárias parceladas a receber no valor de R\$ 16.140.244,06.

Em relação ao Exercício de 2019, houve um decréscimo de 8,63%, tendo em vista que as parcelas de todos os Termos de Acordos vem sendo pagas em dia.

#### FUNDO PREVIDENCIÁRIO FINANCEIRO

	2019	2020	AH
CRÉDITOS A LONGO PRAZO	9.297.866,16	9.701.888,50	4,35

#### FUNDO PREVIDENCIÁRIO CAPITALIZADO

	2019	2020	AH
CRÉDITOS A LONGO PRAZO	8.366.341,40	6.438.355,56	-23,04

#### FUNDO MILITAR

	2019	2020	AH
CRÉDITOS A LONGO PRAZO	0,00	0,00	*

#### CONSOLIDADO

	2019	2020	AH
CRÉDITOS A LONGO PRAZO	17.664.207,56	16.140.244,06	-8,63

### 6.3 PASSIVO CIRCULANTE

O Passivo Circulante compreende passivos exigíveis até 12 meses após das demonstrações contábeis, integram o PC: Obrigações Trabalhistas, Previdenciárias, Empréstimos e Financiamentos a Curto Prazo, Fornecedores e Contas a Pagar a Curto Prazo, Obrigações Fiscais a CP e Demais Obrigações a Curto Prazo..

Tal qual no exercício de 2019, o passivo circulante que espelha as obrigações de curto prazo, teve sua maior representatividade nas Demais Obrigações a Curto Prazo, que correspondem a 99,90% em 2020, conforme quadro abaixo:

#### FUNDO PREVIDENCIÁRIO FINANCEIRO

PASSIVO CIRCULANTE	2019	AV %	2020	AV %	Diferença	AH %
Obrig. Trab., e Previdenciárias	0,00	0,00	5.066,67	0,04	5.066,67	0,00
Fornecedores e Contas a C.P.	2.228,90	0,01	9.262,23	0,08	7.033,33	315,55
Demais Obrigações a Curto Prazo	24.936.087,74	99,99	11.273.215,82	99,87	-13.662.871,92	-54,79
<b>SOMA</b>	<b>24.938.316,64</b>	<b>100,00</b>	<b>11.287.544,72</b>	<b>100,00</b>	<b>-13.650.771,92</b>	<b>-54,74</b>

#### FUNDO PREVIDENCIÁRIO CAPITALIZADO

PASSIVO CIRCULANTE	2019	AV %	2020	AV %	Diferença	AH %
Obrig. Trab., e Previdenciárias	0,00	0,00	0,00	0,00	0,00	*
Fornecedores e Contas a C.P.	0,00	0,00	0,00	0,00	0,00	*
Demais Obrigações a Curto Prazo	1.918,91	100,00	103,01	100,00	-1.815,90	-94,63
<b>SOMA</b>	<b>1.918,91</b>	<b>100,00</b>	<b>103,01</b>	<b>100,00</b>	<b>-1.815,90</b>	<b>-94,63</b>

## FUNDO MILITAR

<b>PASSIVO CIRCULANTE</b>	<b>2019</b>	<b>AV %</b>	<b>2020</b>	<b>AV %</b>	<b>Diferença</b>	<b>AH %</b>
Obrig. Trab., e Previdenciárias	0,00	*	0,00	0,00	0,00	*
Fornecedores e Contas a C.P.	0,00	*	0,00	0,00	0,00	*
Demais Obrigações a Curto Prazo	0,00	*	3.765.858,02	100,00	3.765.858,02	*
<b>SOMA</b>	<b>0,00</b>	<b>*</b>	<b>3.765.858,02</b>	<b>100,00</b>	<b>3.765.858,02</b>	<b>*</b>

## CONSOLIDADO

<b>PASSIVO CIRCULANTE</b>	<b>2019</b>	<b>AV %</b>	<b>2020</b>	<b>AV %</b>	<b>Diferença</b>	<b>AH %</b>
Obrig. Trab., e Previdenciárias	0,00	0,00	5.066,67	0,03	5.066,67	0,00
Fornecedores e Contas a C.P.	2.228,90	0,01	9.262,23	0,06	7.033,33	315,55
Demais Obrigações a Curto Prazo	24.938.006,65	99,99	15.039.176,85	99,90	-9.898.829,80	-39,69
<b>SOMA</b>	<b>24.940.235,55</b>	<b>100,00</b>	<b>15.053.505,75</b>	<b>100,00</b>	<b>-9.886.729,80</b>	<b>-39,64</b>

A planilha acima demonstra também um decréscimo de 39,64% nas obrigações de curto prazo, em virtude da suspensão de consignados em folha de pagamento.

### 6.4 PASSIVO NÃO CIRCULANTE

Composto pelo grupo de contas cuja realização ocorre 12 meses após a data das demonstrações contábeis. Integram o Ativo Não Circulante: Realizáveis em Longo Prazo, Imobilizado, Investimentos. A seguir destacam-se as contas que ao longo do exercício em análise tiveram alterações mais significativas.

## FUNDO PREVIDENCIÁRIO FINANCEIRO

<b>PASSIVO NÃO CIRCULANTE</b>	<b>2019</b>	<b>AV %</b>	<b>2020</b>	<b>AV %</b>	<b>Diferença</b>	<b>AH %</b>
Obrig. Trab., e Previdenciárias LP	3.535.599,20	9,27	3.535.599,20	4,16	0,00	0,00
Fornecedores e Contas a L.P.	0,00	0,00	0,00	0,00	0,00	0,00
Provisões a Longo Prazo	34.608.388,73	90,73	81.546.263,55	95,84	46.937.874,82	0,00
<b>SOMA</b>	<b>38.143.987,93</b>	<b>100,00</b>	<b>85.081.862,75</b>	<b>100,00</b>	<b>46.937.874,82</b>	<b>123,05</b>

## FUNDO PREVIDENCIÁRIO CAPITALIZADO

<b>PASSIVO NÃO CIRCULANTE</b>	<b>2019</b>	<b>AV %</b>	<b>2020</b>	<b>AV %</b>	<b>Diferença</b>	<b>AH %</b>
Obrig. Trab., e Previdenciárias LP	0,00	0,00	0,00	0,00	0,00	0,00
Fornecedores e Contas a L.P.	0,00	0,00	0,00	0,00	0,00	0,00
Provisões a Longo Prazo	485.904.412,74	100,00	601.157.835,01	100,00	115.253.422,27	0,00
<b>SOMA</b>	<b>485.904.412,74</b>	<b>100,00</b>	<b>601.157.835,01</b>	<b>100,00</b>	<b>115.253.422,27</b>	<b>23,72</b>

## FUNDO MILITAR

<b>PASSIVO NÃO CIRCULANTE</b>	<b>2019</b>	<b>AV %</b>	<b>2020</b>	<b>AV %</b>	<b>Diferença</b>	<b>AH %</b>
Obrig. Trab., e Previdenciárias LP	0,00	*	0,00	*	0,00	*
Fornecedores e Contas a L.P.	0,00	*	0,00	*	0,00	*
Provisões a Longo Prazo	0,00	*	0,00	*	0,00	*
<b>SOMA</b>	<b>0,00</b>	<b>*</b>	<b>0,00</b>	<b>*</b>	<b>0,00</b>	<b>*</b>



## CONSOLIDADO

<b>PASSIVO NÃO CIRCULANTE</b>	<b>2019</b>	<b>AV %</b>	<b>2020</b>	<b>AV %</b>	<b>Diferença</b>	<b>AH %</b>
Obrig. Trab., e Previdenciárias LP	3.535.599,20	0,67	3.535.599,20	0,52	0,00	0,00
Fornecedores e Contas a L.P.	0,00	0,00	0,00	0,00	0,00	0,00
Provisões a Longo Prazo	520.512.801,47	99,33	682.704.098,56	99,48	162.191.297,09	31,16
<b>SOMA</b>	<b>524.048.400,67</b>	<b>100,00</b>	<b>686.239.697,76</b>	<b>100,00</b>	<b>162.191.297,09</b>	<b>30,95</b>

Em relação ao exercício anterior, houve um acréscimo de 30,95% no Passivo Não Circulante.

As Provisões a Longo Prazo é representada pelo saldo das Provisões Matemática Previdenciárias.

### 6.4.1 PROVISÕES MATEMÁTICAS PREVIDENCIÁRIAS

<b>Provisões Mat. Previdenciárias</b>	<b>2019</b>	<b>2020</b>	<b>AH %</b>
Fundo Previdenciário Financeiro	34.608.388,73	81.546.263,55	135,63
Fundo Previdenciário Capitalizado	485.904.412,74	601.157.835,01	23,72
<b>SOMA</b>	<b>520.512.801,47</b>	<b>682.704.098,56</b>	<b>31,16</b>

Da análise do quadro acima, observa-se variação positiva de 135,63% referente ao Fundo Previdenciário Financeiro e 23,72% relativa ao Fundo Previdenciário Capitalizado, perfazendo a variação de 31,16% em relação ao consolidado do exercício de 2019.

De acordo com a Nota Explicativa emitida pelo atuário, a variação das Provisões do Fundo Previdenciário Financeiro, entre os exercícios 2019 e 2020, é explicada pela alteração da taxa de juros para 5,47% da Provisão Matemática do respectivo fundo combinada com a reforma da previdência.

E a variação das Provisões do Fundo Previdenciário Capitalizado, é devido aos seguintes fatores: Separação dos servidores militares dos civis, alteração das regras de elegibilidade, majoração das alíquotas de contribuição previdenciária e aumento da taxa de juros atuaria

### 6.5 SALDO PATRIMONIAL

O Patrimônio Líquido compreende o valor residual positivo entre o valor do Ativo e do Passivo.

Quando o valor do Passivo for maior que o valor do Ativo, o resultado é denominado Passivo a Descoberto.

No Patrimônio Líquido, deve ser evidenciado o resultado do período segregado dos resultados acumulados de períodos anteriores.

Integram o Patrimônio Líquido: patrimônio social/capital social, reservas de capital, ajustes de avaliação patrimonial, reservas de lucros, ações ou cotas em tesouraria, resultados acumulados e outros desdobramentos do saldo patrimonial.

O saldo patrimonial segundo o art.105 da Lei 4.320/64 do exercício de 2020, decorrente da diferença entre o ativo e o passivo do Balanço Patrimonial, resultou no Patrimônio Líquido de R\$ 87.415.609,16 no Consolidado, tendo assim um acréscimo de 39,64%, em relação ao ano anterior, conforme pode se verificar a seguir:

## FUNDO PREVIDENCIÁRIO FINANCEIRO

	2019	2020	AH %
Soma do Ativo	125.789.376,40	171.232.054,48	36,13
Soma do Passivo	63.188.933,86	96.558.025,66	52,81
<b>Saldo Patrimonial</b>	<b>62.600.442,54</b>	<b>74.674.028,82</b>	<b>19,29</b>

## FUNDO PREVIDENCIÁRIO CAPITALIZADO

	2019	2020	AH %
Soma do Ativo	485.904.412,74	601.157.835,01	23,72
Soma do Passivo	485.906.331,65	601.157.938,02	23,72
<b>Saldo Patrimonial</b>	<b>-1.918,91</b>	<b>-103,01</b>	<b>-94,63</b>

## FUNDO MILITAR

	2019	2020	AH %
Soma do Ativo	0,00	16.507.541,37	*
Soma do Passivo	0,00	3.765.858,02	*
<b>Saldo Patrimonial</b>	<b>0,00</b>	<b>12.741.683,35</b>	<b>*</b>

## CONSOLIDADO

	2019	2020	AH %
Soma do Ativo	611.693.789,14	788.897.430,86	28,97
Soma do Passivo	549.095.265,51	701.481.821,70	27,75
<b>Saldo Patrimonial</b>	<b>62.598.523,63</b>	<b>87.415.609,16</b>	<b>39,64</b>

## 7. DEMONSTRAÇÃO DAS VARIAÇÕES PATRIMONIAIS

As variações patrimoniais aumentativas e diminutivas resultantes ou não da execução orçamentária registradas no Anexo - 15 da Lei nº. 4.320/1964 - Demonstração das Variações Patrimoniais permite apurar o resultado patrimonial do exercício.

### 7.1 RESULTADO DO EXERCÍCIO

No exercício de 2020, o confronto entre as variações patrimoniais quantitativas aumentativas e diminutivas demonstra o resultado patrimonial do período. Assim verifica-se ao final do exercício um resultado positivo de R\$ 12.155.575,18 no Fundo Previdenciário Financeiro, de R\$ 1.815,90 no Fundo Previdenciário Capitalizado, de R\$ 12.741.683,35 no Fundo Militar e de R\$ 24.899.074,43 no Consolidado, como se segue:

## FUNDO PREVIDENCIÁRIO FINANCEIRO

ESPECIFICAÇÃO	2019	2020	AH %
Variações Patrimoniais Aumentativas	2.206.388.723,75	2.150.288.268,92	-2,54
Variações Patrimoniais Diminutivas	2.232.081.930,21	2.138.132.693,74	-4,21
<b>Resultado Patrimonial do Período</b>	<b>-25.693.206,46</b>	<b>12.155.575,18</b>	<b>147,31</b>

**FUNDO PREVIDENCIÁRIO CAPITALIZADO**

<b>ESPECIFICAÇÃO</b>	<b>2019</b>	<b>2020</b>	<b>AH %</b>
Variações Patrimoniais Aumentativas	216.390.136,98	563.695.421,14	160,50
Variações Patrimoniais Diminutivas	421.040.962,87	563.693.605,24	33,88
<b>Resultado Patrimonial do Período</b>	<b>-204.650.825,89</b>	<b>1.815,90</b>	<b>100,00</b>

**FUNDO MILITAR**

<b>ESPECIFICAÇÃO</b>	<b>2019</b>	<b>2020</b>	<b>AH %</b>
Variações Patrimoniais Aumentativas	0,00	335.855.178,13	*
Variações Patrimoniais Diminutivas	0,00	323.113.494,78	*
<b>Resultado Patrimonial do Período</b>	<b>0,00</b>	<b>12.741.683,35</b>	<b>*</b>

**CONSOLIDADO**

<b>ESPECIFICAÇÃO</b>	<b>2019</b>	<b>2020</b>	<b>AH %</b>
Variações Patrimoniais Aumentativas	2.422.778.860,73	3.049.838.868,19	25,88
Variações Patrimoniais Diminutivas	2.653.122.893,08	3.024.939.793,76	14,01
<b>Resultado Patrimonial do Período</b>	<b>-230.344.032,35</b>	<b>24.899.074,43</b>	<b>110,81</b>


## CONSIDERAÇÕES FINAIS

As Notas Explicativas acima tem por objetivo subsidiar a Prestação de Contas do Exercício de 2020 da Paraíba Previdência junto ao Tribunal de Contas do Estado – TCE-PB.

Registra-se, por oportuno, que as demonstrações contábeis foram elaboradas em conformidade com a Lei nº. 4.320/1964 e em observância aos atos normativos expedidos pela Secretaria do Tesouro Nacional – STN do Ministério da Fazenda, a quem compete a edição de normas para fins de padronização e consolidação das contas nacionais.

Finalmente, ressalte-se que as Notas Explicativas e demais elementos que compõe a Prestação de Contas da PBPREV é resultado do esforço e dedicação de todos os servidores lotados na Gerência Contábil e Financeira desta Autarquia.

João Pessoa, 31 de Dezembro de 2020.

  
**LUÍZ CARLOS JÚNIOR**  
Gerente Contábil e Financeiro da PBPREV  
CRC/PB 008889/O-5

**BALANÇO ORÇAMENTÁRIO - ANEXO 12**

**DA LEI Nº 4.320/64**



RECEITAS ORCAMENTARIAS	PREVISAO INICIAL	PREVISAO ATUALIZADA (A)	RECEITAS REALIZADAS (B)	SALDO C=(B-A)
RECEITAS CORRENTES	855.718.000,00	923.460.467,57	904.454.573,20	-19.005.894,37
RECEITA TRIBUTARIA	0,00	0,00	0,00	0,00
IMPOSTOS	0,00	0,00	0,00	0,00
TAXAS	0,00	0,00	0,00	0,00
RECEITA DE CONTRIBUICOES	769.038.000,00	836.378.000,00	865.014.288,15	28.636.288,15
CONTRIBUICOES SOCIAIS	769.038.000,00	836.378.000,00	865.014.288,15	28.636.288,15
RECEITA PATRIMONIAL	53.480.000,00	53.882.467,57	15.038.435,06	-38.844.032,51
RECEITAS IMOBILIARIAS	80.000,00	80.000,00	1.047.910,64	967.910,64
RECEITAS DE VALORES MOBILIARIOS	53.400.000,00	53.802.467,57	13.990.524,42	-39.811.943,15
REC DE CONCESSOES E PERMISSOES	0,00	0,00	0,00	0,00
OUTRAS RECEITAS PATRIMONIAIS	0,00	0,00	0,00	0,00
RECEITA INDUSTRIAL	0,00	0,00	0,00	0,00
RECEITA DA INDUSTRIA DE TRANSFORMACAO	0,00	0,00	0,00	0,00
RECEITA DE SERVICOS	0,00	0,00	0,00	0,00
TRANSFERENCIAS CORRENTES	0,00	0,00	0,00	0,00
TRANSFERENCIAS CORRENTES	0,00	0,00	0,00	0,00
TRANSF. INTERGOVERNAMENTAIS	0,00	0,00	0,00	0,00
TRANSFERENCIAS DE CONVENIOS	0,00	0,00	0,00	0,00
OUTRAS RECEITAS CORRENTES	0,00	0,00	0,00	0,00
MULTAS E JUROS DE MORA	0,00	0,00	0,00	0,00
INDENIZACOES E RESTITUICOES	0,00	0,00	0,00	0,00
RECEITA DA DIVIDA ATIVA	33.200.000,00	33.200.000,00	24.401.849,99	-8.798.150,01
RECEITAS DIVERSAS	0,00	0,00	0,00	0,00
RECEITAS DE CAPITAL	33.200.000,00	33.200.000,00	422.203,81	422.203,81
OPERACOES DE CREDITO INTERNAS	0,00	0,00	0,00	0,00
OPERACOES DE CREDITO EXTERNAS	0,00	0,00	0,00	0,00
OPERACOES DE CREDITO EXTERNAS	0,00	0,00	0,00	0,00
ALIENACAO DE BENS	0,00	0,00	0,00	0,00
ALIENACAO DE BENS MOVEIS	0,00	0,00	0,00	0,00
ALIENACAO DE BENS IMOVEIS	0,00	0,00	0,00	0,00
AMORTIZACAO DE EMPRESTIMOS	0,00	0,00	0,00	0,00
AMORTIZACAO DE EMPRESTIMOS DIVERSOS	0,00	0,00	0,00	0,00
AMORTIZACAO DE EMPRESTIMOS DIVERSOS	0,00	0,00	0,00	0,00
TRANSFERENCIAS DE CAPITAL	0,00	0,00	0,00	0,00
TRANSFERENCIAS INTERGOVERNAMENTAIS	0,00	0,00	0,00	0,00
TRANSFERENCIAS DE CONVENIOS	0,00	0,00	0,00	0,00
OUTRAS RECEITAS DE CAPITAL	0,00	0,00	0,00	0,00
INTEGRALIZACAO DO CAPITAL SOCIAL	0,00	0,00	0,00	0,00
OUTRAS RECEITAS	0,00	0,00	0,00	0,00
SUBTOTAL DAS RECEITAS (I)	855.718.000,00	923.460.467,57	904.454.573,20	-19.005.894,37

REFINANCIAMENTO	PREVISAO INICIAL	PREVISAO ATUALIZADA (A)	RECEITAS REALIZADAS (B)	SALDO C=(B-A)
OPERACOES DE CREDITO INTERNAS	0,00	0,00	0,00	0,00
MOBILIARIA	0,00	0,00	0,00	0,00
OPERACOES DE CREDITO EXTERNAS	0,00	0,00	0,00	0,00
MOBILIARIA	0,00	0,00	0,00	0,00
CONTRATUAL	0,00	0,00	0,00	0,00
SUBTOTAL COM REFINANCIAMENTO (III) = (I+II)	0,00	0,00	0,00	0,00
DEFICIT (IV)	0,00	1.676.242.070,59	1.508.637.142,79	-167.604.927,80
TOTAL (V) = (III+IV)	2.264.287.507,00	2.599.702.538,16	2.413.091.715,99	-186.610.822,17

\* \* ESTADO DA PARAIBA  
 \* \* CONTROLADORIA GERAL DO ESTADO DA PARAIBA  
 \* \* PARAIBA PREVIDENCIA - PBPREV  
 \* \* EXERCICIO: 2020 PERIODO (MES): DEZEMBRO DATA EMISSAO: 19/01/2021 - HORA: 11:57  
 \* \*


BALANCO ORCAMENTARIO

ANEXO 12 \* \*

PAGINA: 0002 \* \*

SALDOS DE EXERCICIOS ANTERIORES (UTILIZADOS PARA CREDITOS ADICIONAIS)	150.522.263,59	150.522.263,59
SUPERAVIT FINANCEIROS	150.522.263,59	150.522.263,59
REABERTURA DE CREDITOS ADICIONAIS		
	150.522.263,59	150.522.263,59

8



BALANCO ORÇAMENTARIO

\* ESTADO DA PARAIBA  
 \* CONTROLADORIA GERAL DO ESTADO DA PARAIBA  
 \* PARAIBA PREVIDENCIA - PEPREV  
 \* EXERCÍCIO: 2020 PERÍODO (MES): DEZEMBRO DATA EMISSÃO: 19/01/2021 - HORA: 11:57

DESPESAS ORÇAMENTARIAS	DOTACAO INICIAL (d)	DOTACAO ATUALIZADA (e)	DESPESAS EMPENHADAS (f)	DESPESAS LIQUIDADAS (g)	DESPESAS PAGAS (h)	SALDO DA DOTACAO (i) = (e-f)
DESPESAS CORRENTES	2.126.485.507,00	2.462.615.547,91	2.413.060.742,99	2.412.874.586,58	2.412.861.991,68	49.554.804,92
PESSOAL E ENCARGOS SOCIAIS	2.118.430.000,00	2.457.001.205,96	2.407.954.521,35	2.407.954.521,35	2.407.949.454,68	49.046.684,61
JUROS E ENCARGOS DA DIVIDA						
OUTRAS DESPESAS CORRENTES	8.055.507,00	5.614.341,95	5.106.221,64	4.920.065,23	4.912.537,00	508.120,31
DESPESAS DE CAPITAL	750.000,00	34.990,25	30.973,00	30.973,00	30.973,00	4.017,25
INVESTIMENTOS	750.000,00	34.990,25	30.973,00	30.973,00	30.973,00	4.017,25
INVERSOES FINANCEIRAS						
AMORTIZACAO DA DIVIDA						
RESERVA DE CONTINGENCIA	137.052.000,00	137.052.000,00				137.052.000,00
RESERVA DO RPPS						
SUBTOTAL DAS DESPESAS (VI)	2.264.287.507,00	2.599.702.538,16	2.413.091.715,99	2.412.905.559,58	2.412.892.964,68	186.610.822,17
AMORTIZACAO DA DIVIDA / REFINANCIAMENTO (VII)						
AMORTIZACAO DA DIVIDA INTERNA						
DIVIDA MOBILIARIA						
OUTRAS DIVIDAS						
AMORTIZACAO DA DIVIDA EXTERNA						
DIVIDA MOBILIARIA						
OUTRAS DIVIDAS						
SUBTOTAL COM REFINANCIAMENTO (VIII) = (VI+VII)	2.264.287.507,00	2.599.702.538,16	2.413.091.715,99	2.412.905.559,58	2.412.892.964,68	186.610.822,17
SUPERAVIT (IX)						
TOTAL (X) = (VIII+IX)	2.264.287.507,00	2.599.702.538,16	2.413.091.715,99	2.412.905.559,58	2.412.892.964,68	186.610.822,17

ANEXO 1 - QUADRO DA EXECUÇÃO DE RESTOS A PAGAR NÃO PROCESSADOS :

RESTOS A PAGAR NÃO PROCESSADOS	INSCRITOS		LIQUIDADOS (c)	PAGOS (d)	CANCELADOS (e)	SALDOS (f) = (a+b-d-e)
	EM EXERCÍCIOS ANTERIORES (a)	EM 31 DEZEMBRO EXERC. ANTERIOR (b)				
DESPESAS CORRENTES		106.629,29	100.241,21	100.241,21	3.926,30	2.461,78
PESSOAL E ENCARGOS SOCIAIS						
JUROS E ENCARGOS DA DÍVIDA						
OUTRAS DESPESAS CORRENTES		106.629,29	100.241,21	100.241,21	3.926,30	2.461,78
DESPESAS DE CAPITAL						
INVESTIMENTOS						
INVERSÕES FINANCEIRAS						
AMORTIZAÇÃO DA DÍVIDA						
TOTAL		106.629,29	100.241,21	100.241,21	3.926,30	2.461,78

ANEXO 2 - QUADRO DA EXECUÇÃO DOS RESTOS A PAGAR PROCESSADOS E NÃO PROCESSADOS LIQUIDADOS:

RESTOS A PAGAR PROCESSADOS E NÃO PROCESSADOS LIQUIDADOS	INSCRITOS		PAGOS (c)	CANCELADOS (d)	SALDOS (e) = (a+b-c-d)
	EM EXERCÍCIOS ANTERIORES (a)	EM 31 DEZEMBRO EXERC. ANTERIOR (b)			
DESPESAS CORRENTES	1.734,00	494,90	184,90	310,00	1.734,00
PESSOAL E ENCARGOS SOCIAIS					
JUROS E ENCARGOS DA DÍVIDA					
OUTRAS DESPESAS CORRENTES	1.734,00	494,90	184,90	310,00	1.734,00
DESPESAS DE CAPITAL					
INVESTIMENTOS					
INVERSÕES FINANCEIRAS					
AMORTIZAÇÃO DA DÍVIDA					
TOTAL	1.734,00	494,90	184,90	310,00	1.734,00

*Jose Antonio Coelho Cavalcanti*  
 José Antônio Coelho Cavalcanti  
 Presidente da PBPREV  
 PARAIBA PREVIDÊNCIA

*Luiz Carlos Júnior*  
 Luiz Carlos Júnior  
 Gerente Contábil e Financeiro  
 PBPREV  
 CRC/PB 8.889/0-5

Frederico Augusto Cavalcanti Bernardo  
 Diretor Administrativo e Financeiro  
 PBPREV

**BALANÇO FINANCEIRO - ANEXO 13**

**DA LEI Nº 4.320/64**

INGRESSOS		DISPENDIOS	
ESPECIFICACAO	EXERC ATUAL	EXERC ANTERIOR	ESPECIFICACAO
RECEITA ORCAMENTARIA (I)	904.454.573,20	855.380.133,48	DESPESA ORCAMENTARIA (VI)
ORDINARIA	0,00	0,00	ORDINARIA
VINCULADA	914.804.170,94	858.980.299,68	VINCULADA
EDUCACAO			EDUCACAO
SAUDE			SAUDE
PREVIDENCIA SOCIAL - RPPS	811.653.221,01	858.980.299,68	PREVIDENCIA SOCIAL - RPPS
ASSISTENCIA SOCIAL			ASSISTENCIA SOCIAL
CONVENIO			CONVENIO
INFRAESTUTURA DE TRANSPOR	103.150.949,93		INFRAESTUTURA DE TRANSPOR
OUTRAS DESTINACOES			OUTRAS DESTINACOES
(-) DEDUCOES DA RECEITA ORCAMENTARIA	10.349.597,74	3.600.166,20	
TRANSFERENCIAS FINANCEIRAS RECEBIDAS (II)	1.635.586.068,60	1.494.476.194,43	TRANSFERENCIAS FINANCEIRAS CONCEDIDAS (VII)
RECEBIMENTOS			PAGAMENTOS
EXTRAORCAMENTARIOS (III)	427.449.752,13	467.607.803,03	EXTRAORCAMENTARIOS (VIII)
Insc. RP não processados	186.156,41	106.629,29	Pagto RP não Processados
Insc. RP processados	12.594,90	494,90	Pagto RP Processados
Obrig Repart Outros Entes			Obrig Repart Outros Entes
Valores Restituíveis	427.251.000,82	467.500.678,84	Valores Restituíveis
Outros Recebimentos Extr			Outros Pagamentos Extrao
SALDO EM ESPECIE DO EXERCICIO ANTERIOR (IV)	478.749.889,47	334.028.550,27	SALDO EM ESPECIE PARA O EXERCICIO SEGUINTE (IX)
Caixa e Equivalentes	478.749.889,47	334.028.550,27	Caixa e Equivalentes
Depósitos Restituíveis	0,00	0,00	Depósitos Restituíveis
TOTAL (V) = (I+II+III+IV)	3.446.240.283,40	3.151.492.681,21	TOTAL (X) = (VI+VII+VIII+IX)

*Jose Antonio Coelho Cavalcanti*  
 José Antonio Coelho Cavalcanti  
 Presidente da PBprev  
 PARAIBA PREVIDENCIA

*Luiz Carlos Junior*  
 Luiz Carlos Junior  
 Gerente Contábil e Financeiro  
 PBprev  
 CRC/PB 8.889/0-5

Frederico Augusto Cavalcanti Bernardo  
 Diretor Administrativo e Financeiro  
 PBPREV

**BALANÇO PATRIMONIAL - ANEXO 14**

**DA LEI Nº 4.320/64**

BALANCO PATRIMONIAL

ESTADO DA PARAIBA  
CONTROLEADORIA GERAL DO ESTADO DA PARAIBA  
PARAIBA PREVIDENCIA - PEREUV (MSE), DEZEMBRO  
EXERCICIO: 2020 DATA EMISSAO: 19/01/2021 - HORA: 11:58

ATIVO		PASSIVO	
ESPECIFICACAO	EXERC ATUAL	EXERC ANTERIOR	ESPECIFICACAO
ATIVO CIRCULANTE	630.657.025,65	502.870.471,74	PASSIVO CIRCULANTE
CAIXA E EQUIVALENTES DE CAIXA	585.866.216,62	478.749.889,47	OBRIACOES TRABALHISTAS, PREVIDENCIARIAS E AS
CREDITOS A CURTO PRAZO			EMPRESAS A CURTO PRAZO
CLIENTES			DEBITOS E CONTAS A PAGAR A CURTO PRAZO
CREDITOS TRIBUTARIOS A RECEBER			OBRIACOES FISCAIS A CURTO PRAZO
RECEBIVOS DE PREVIDENCIA			OBRIACOES DE REPARTICAO A OUTROS ENTES
PRESTAMOS E FINANC CONCEDIDOS			PROVISOES A CURTO PRAZO
CREDITOS DE TRANSFERENCIAS A RECEBER			DEMAIS OBRIACOES A CURTO PRAZO
EMPRESSTIMOS E FINANCIAMENTOS CONCEDIDOS			
(-) AJUSTE DE PERDAS DE CREDITOS A CURTO PRAZO			
INVESTIMENTOS E RELIACOES TEMPORARIAS A CURTO PRAZO	34.705.179,25	24.098.704,44	
ESTOQUES	85.629,78	21.877,83	
VARIACOES PATRIMONIAIS DIMINUTIVAS PAGAS ANTECIPADAMENTE			
ATIVO NAO CIRCULANTE	158.240.405,21	108.823.317,40	PASSIVO NAO-CIRCULANTE
ATIVO REALIZAVEL A LONGO PRAZO	16.140.244,06	17.664.207,56	OBRIACOES TRABALHISTAS, PREVIDENCIARIAS E AS
CREDITOS A LONGO PRAZO			EMPRESSTIMOS E FINANCIAMENTOS A LONGO PRAZO
CREDITOS TRIBUTARIOS A RECEBER			OBRIACOES FISCAIS A LONGO PRAZO
DIVIDA ATIVA NAO TRIBUTARIA - CLIENTES			OBRIACOES FISCAIS A LONGO PRAZO
DIVIDA ATIVA NAO TRIBUTARIA - EMPRESSTIMOS E FINANCIAMENTOS CONCEDIDOS			PROVISOES A LONGO PRAZO
CREDITOS PREVIDENCIARIOS DO REPS			DEMAIS OBRIACOES A LONGO PRAZO
(-) AJUSTE DE PERDAS DE CREDITOS A LONGO PRAZO			RESULTADO DIFERIDO
DEMAIS CREDITOS E RELIACOES TEMPORARIAS A LONGO PRAZO			TOTAL DO PASSIVO
ESTOQUES PATRIMONIAIS DIMINUTIVAS PAGAS ANTECIPADAMENTE	16.140.244,06	17.664.207,56	
INVESTIMENTOS			PATRIMONIO LIQUIDO
PARTICIPACOES PERMANENTES			ESPECIFICACAO
INVESTIMENTOS PERMANENTES			PATRIMONIO SOCIAL E CAPITAL SOCIAL
INVESTIMENTOS DO REPS DE LONGO PRAZO			ADIANTAMENTO PARA FUTURO AUMENTO DE CAPITAL
DEMAIS INVESTIMENTOS PERMANENTES			RESERVAS DE CAPITAL
(-) DEPRECIACAO ACUMULADA DE INVESTIMENTOS			AJUSTES DE AVILIAOAO PATRIMONIAL
(-) REDUCAO AO VALOR RECUPERAVEL DE INVESTIMENTOS			DEBITOS TRIBUTARIOS A LONGO PRAZO
BENS IMOVEIS	142.100.161,15	91.159.109,84	DEMAIS RESERVAS
(-) DEPRECIACAO, EXAUSTAO E AMORTIZACAO ACUMULADAS	1.503.363,01	1.872.390,01	RESULTADOS ACUMULADOS
(-) REDUCAO AO VALOR RECUPERAVEL DE IMOBILIZADO	149.362.326,87	96.862.326,87	(-) ACOES / COTAS EM TESOURARIA
BENS MOVEIS	(9.165.528,73)	(7.575.607,04)	TOTAL PATRIMONIO LIQUIDO
(-) DEPRECIACAO, EXAUSTAO E AMORTIZACAO ACUMULADAS			
(-) REDUCAO AO VALOR RECUPERAVEL DE IMOBILIZADO			
INANGUIVEIS			TOTAL
DIREITO DE USO DE IMOVEIS			788.897.430,86
(-) AMORTIZACAO ACUMULADA			611.693.789,14
(-) REDUCAO AO VALOR RECUPERAVEL DE INTANGIVEL			
TOTAL	788.897.430,86	611.693.789,14	PASSIVO FINANCEIRO
ATIVO FINANCEIRO	585.866.216,62	478.749.889,47	OBRIACOES TRABALHISTAS, PREVIDENCIARIAS E AS
ATIVO PATRIMONIAL	133.031.214,24	132.943.899,67	EMPRESAS A CURTO PRAZO
SALDO PATRIMONIAL			DEBITOS E CONTAS A PAGAR A CURTO PRAZO
			OBRIACOES FISCAIS A CURTO PRAZO
			OBRIACOES DE REPARTICAO A OUTROS ENTES
			PROVISOES A CURTO PRAZO
			DEMAIS OBRIACOES A CURTO PRAZO



BALANÇO PATRIMONIAL

ESTADO DA PARAIBA  
CONTROLEADORIA GERAL DO ESTADO DA PARAIBA  
PARAIBA PREVIDENCIA - PERÍODO (MES): DEZEMBRO DATA EMISSAO: 19/01/2021 - HORA: 11:58  
EXERCÍCIO: 2020


COMPENSAÇÕES		EXERCÍCIO ATUAL		EXERCÍCIO ANTERIOR	
ESPECIFICAÇÃO					
SALDO ATOS POTENCIAIS ATIVOS					
ATOS POTENCIAIS ATIVOS					
GARANTIAS E CONTRA GARANTIAS RECEBIDAS					
DIREITOS CONVENIADOS E OUTROS INSTRUMENTOS CONGENERES					
DIREITOS CONVENIADOS					
OUTROS ATOS POTENCIAIS ATIVOS					
SALDO ATOS POTENCIAIS PASSIVOS					
ATOS POTENCIAIS PASSIVOS					
GARANTIAS E CONTRA GARANTIAS CONCEDIDAS					
OBRIGACÖES CONVENIADAS E OUTROS INSTRUMENTOS CONGENERES					
OBRIGACÖES CONVENIADAS					
OUTROS ATOS POTENCIAIS PASSIVOS					


Handwritten signature and initials in black ink, located in the center of the page.


DEMONSTRATIVO DO SUPERAVIT/DEFICIT FINANCEIRO AFURADO NO BALANÇO PATRIMONIAL

ESTADO DA PARAIBA DO ESTADO DA PARAIBA  
 CONTROLADORIA GERAL PARAIBA PREVIDENCIA PERÍODO (MES): DEZEMBRO DATA EMISSÃO: 19/01/2021 - HORA: 11:58  
 EXERCÍCIO: 2020

DESTINAÇÃO DE RECURSOS	SUPERAVIT/DEFICIT FINANCEIRO
ORDINARIA	(1.937.730,29)
VINCULADA	582.561.822,97
EDUCAÇÃO	
SAÚDE	582.460.915,32
PREVIDENCIA SOCIAL - RPPS	
PREVIDENCIA SOCIAL CONVÊNIO	100.907,65
INFRAESTRUTURA DE TRANSPORTE	
OUTRAS DESTINAÇÕES	580.624.092,68
TOTAL	

  
 Jose Antonio Coelho Cavalcanti  
 Presidente da Pisprev  
 PARAIBA PREVIDENCIA

  
 Frederico Augusto Cavalcanti Bernardo  
 Diretor Administrativo e Financeiro  
 PBPREV

  
 Luiz Carlos Junior  
 Gerente Contábil e Financeiro  
 Pbprev  
 CRC/PB 8.889/0-5

**DEMONSTRAÇÃO DAS VARIÇÕES**

**PATRIMONIAIS - ANEXO 15**

**DA LEI Nº 4.320/64**

	EXERCÍCIO ATUAL	EXERCÍCIO ANTERIOR
<b>VARIACIONES PATRIMONIAIS AUMENTATIVAS</b>		
IMPOSTOS, TAXAS E CONTRIBUICOES DE MELHORIA	3.049.838.868,19	2.422.778.860,73
IMPOSTOS	-	-
TAXAS	-	-
CONTRIBUICOES DE MELHORIA	-	-
<b>CONTRIBUICOES SOCIAIS</b>		
CONTRIBUICOES DE INTERVENCAO NO DOMINIO ECON?MICO	870.483.286,90	769.315.031,83
CONTRIBUICOES DE INTERVENCAO NO DOMINIO ECON?MICO	870.483.286,90	769.315.031,83
EXPLORACAO E VENDA DE BENS, SERVICOS E DIREIT	1.047.910,64	81.866,24
VENDA DE MERCADORIAS	-	-
VENDA DE PRODUTOS	-	-
EXPLORACAO DE BENS E DIREITOS E PRESTACAO DE	1.047.910,64	81.866,24
<b>VARIACIONES PATRIMONIAIS AUMENTATIVAS FINANCEIR</b>		
JUROS E ENCARGOS DE EMPRESTIMOS E FINANCIAMENTOS CONCEDIDOS	19.342.774,69	47.693.010,25
JUROS E ENCARGOS DE EMPRESTIMOS E FINANCIAMENTOS CONCEDIDOS	19.342.774,69	47.693.010,25
JUROS E ENCARGOS DE MORA	5.352.250,27	5.490.968,33
VARIACIONES MONETARIAS E CAMBIAIS	1.998,55	-
DESCONTOS FINANCEIROS OBTIDOS	-	-
RENUMERACAO DE DEPOSITOS BANCARIOS E APLICACAO	13.988.525,87	42.196.719,72
OUTRAS VARIACIONES PATRIM. AUMENT. FINANCEIRAS	-	5.322,20
<b>TRANSFERENCIAS E DELEGACOES RECEBIDAS</b>		
TRANSFERENCIAS INTRAGOVERNAMENTAIS	1.635.586.068,60	1.494.476.194,43
TRANSFERENCIAS INTER GVERNAMENTAIS	1.635.586.068,60	1.494.476.194,43
TRANSFERENCIAS DAS INSTITUICOES PRIVADAS	-	-
TRANSFERENCIAS DAS INSTITUICOES MULTIGOVERNAMENTAIS	-	-
TRANSFERENCIAS DE CONSORCIOS PUBLICOS	-	-
TRANSFERENCIAS DO EXTERIOR	-	-
EXECUCAO ORCAMENTARIA DELEGADA	-	-
TRANSFERENCIAS DE PESSOAS FISICAS	-	-
<b>VALORIZACAO E GANHOS COM ATIVOS</b>		
REAVALIACAO DE ATIVOS	52.500.310,00	232,72
GANHOS COM ALIENACAO	-	-
GANHOS COM INCORPORACAO DE ATIVOS	52.500.000,00	-
GANHOS COM INCORPORACAO DE ATIVOS POR DESCOBERTAS	-	-
GANHOS COM DESINCORPORACAO DE PASSIVOS	310,00	232,72
<b>OUTRAS VARIACIONES PATRIMONIAIS AUMENTATIVAS</b>		
RESULTADO POSITIVO DE PARTICIPACOES	470.878.517,36	111.212.525,26
REVERSAO DE PROV. MATEMAT.PREVID.A LONGO PRAZO	448.186.780,55	80.011.615,23
DIVERSAS VARIACIONES PATRIMONIAIS AUMENTATIVAS	22.691.736,81	31.200.910,03
<b>VARIACIONES PATRIMONIAIS DIMINUTIVAS</b>		
PERSONAL E ENCARGOS	3.024.939.793,76	2.653.122.893,08
PERSONAL E ENCARGOS	3.981.584,33	3.399.471,69

DEMONSTRAÇÃO DAS VARIACOES PATRIMONIAIS		ANEXO 15
* ESTADO DA PARAIBA		*
* CONTROLADORIA GERAL DO ESTADO		*
* PARAIBA PREVIDENCIA - BPPREV		*
* EXERCICIO: 2020 PERIODO (MES): DEZEMBRO DATA EMISSAO: 19/01/2021 - HORA: 11:59		PAGINA: 0002
* REMUNERACAO A PESSOAL	3.644.254,08	3.097.330,83
ENCARGOS PATRONAIS	337.330,25	302.140,86
BENEFICIOS A PESSOAL	-	-
OUTRAS VARIACOES PATRIMONIAIS DIMINUTIVAS - PESSOAL E ENCARGOS	-	-
BENEFICIOS PREVIDENCIARIOS E ASSISTENCIAIS	2.403.972.937,02	2.195.461.387,00
APOSENTADORIAS E REFORMAS	1.853.477.504,95	1.684.095.229,09
PENSOES	550.495.432,07	511.366.157,91
BENEFICIOS DE PRESTACAO CONTINUADA	-	-
BENEFICIOS EVENTUAIS	-	-
POLITICAS PUBLICAS DE TRANSFERENCIA DE RENDA	-	-
OUTROS BENEFICIOS PREVIDENCIARIOS E ASSISTENCIAIS	-	-
USO DE BENS, SERVICOS E CONSUMO DE CAPITAL FI	6.574.113,65	6.023.739,97
USO DE MATERIAL DE CONSUMO	23.944,02	59.129,99
SERVICOS	4.960.247,94	4.372.901,58
DEPRECIACAO, AMORTIZACAO E EXAUSTAO	1.589.921,69	1.591.708,40
VARIACOES PATRIMONIAIS DIMINUTIVAS FINANCEIRAS	-	-
JUROS E ENCARGOS DE EMPRESTIMOS E FINANCIAMENTOS OBTIDOS	-	-
JUROS E ENCARGOS DE MORA	-	-
VARIACOES MONETARIAS E CAMBIAIS	-	-
DESCONTOS FINANCEIROS CONCEDIDOS	-	-
OUTRAS VARIACOES PATRIMONIAIS DIMINUTIVAS - FINANCEIRAS	-	-
TRANSFERENCIAS E DELEGACOES CONCEDIDAS	32.094,06	3.305.490,78
TRANSFERENCIAS INTRAGOVERNAMENTAIS	32.094,06	3.305.490,78
TRANSFERENCIAS INTER GVERNAMENTAIS	-	-
TRANSFERENCIAS A INSTITUICOES PRIVADAS	-	-
TRANSFERENCIAS A INSTITUICOES MULTIGOVERNAMENTAIS	-	-
TRANSFERENCIAS A CONSORCIOS PUBLICOS	-	-
TRANSFERENCIAS AO EXTERIOR	-	-
DEVALORIZACAO E PERDA DE ATIVOS	361,06	896.430,46
REDUCCAO A VALOR RECUPERAVEL E AJUSTE PARA PERDAS	-	-
PERDAS COM ALIENACAO	-	-
PERDAS INVOLUNTARIAS	-	-
DESINCORPORACAO DE ATIVOS	361,06	896.430,46
TRIBUTARIAS	-	-
IMPOSTOS, TAXAS E CONTRIBUICOES DE MELHORIA	-	-
CONTRIBUICOES	-	-
OUTRAS VARIACOES PATRIMONIAIS DIMINUTIVAS	610.378.703,64	444.036.373,18
PREMIACOES	-	-
RESULTADO NEGATIVO DE PARTICIPACOES	-	-
PARTICIPACOES E CONTRIBUICOES	-	-
DIVERSAS VARIACOES PATRIMONIAIS DIMINUTIVAS	610.378.703,64	444.036.373,18
RESULTADO PATRIMONIAL DO PERIODO	24.899.074,43	(230.344.032,35)



\* \* \* \* \*  
\* \* \* \* \*  
\* \* \* \* \*  
\* \* \* \* \*  
\* \* \* \* \*


ESTADO DA PARAIBA  
CONTROLADORIA GERAL DO ESTADO  
PARAIBA PREVIDENCIA - PPREV  
EXERCICIO: 2020 PERIODO (MES): DEZEMBRO DATA EMISSAO: 19/01/2021 - HORA: 11:59

DEMONSTRAÇÃO DAS VARIAÇÕES PATRIMONIAIS

ANEXO 15

PAGINA: 0003

\* \* \* \* \*



A large handwritten signature is written across the top of the page. To its right, there are initials 'R' and 'H' written vertically. The signature is in black ink and appears to be a stylized name.

\* \* \* \* \* ANEXO 15 \* \* \* \* \*

\* \* \* \* \* DEMONSTRAÇÃO DAS VARIAÇÕES PATRIMONIAIS \* \* \* \* \*

\* \* \* \* \* ESTADO DA PARAIBA \* \* \* \* \*

\* \* \* \* \* CONTROLADORIA GERAL DO ESTADO \* \* \* \* \*


\* \* \* \* \* PARAIBA PREVIDENCIA - PBPREV \* \* \* \* \*

\* \* \* \* \* EXERCÍCIO: 2020 PERÍODO (MES): DEZEMBRO DATA EMISSÃO: 19/01/2021 - HORA: 11:59 \* \* \* \* \*


\* \* \* \* \* VARIACOES PATRIMONIAIS QUALITATIVAS \* \* \* \* \*

\* \* \* \* \* (decorrentes da execução orçamentária) \* \* \* \* \*

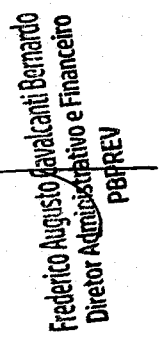
	EXERCÍCIO ATUAL	EXERCÍCIO ANTERIOR
INCORPORACAO DE ATIVO	30.973,00	61.302,45
DESINCORPORACAO DE PASSIVO	-	-
INCORPORACAO DE PASSIVO	-	-
DESINCORPORACAO DE ATIVO	-	-



José Antonio Loelho Cavalcanti  
Presidente da PBPREV  
PARAIBA PREVIDÊNCIA



Luiz Carlos Júnior  
Gerente Contábil e Financeiro  
PBPREV  
CRC/PB 8.889/0-5



Frederico Augusto Cavalcanti Bernardo  
Diretor Administrativo e Financeiro  
PBPREV

(

**DEMONSTRAÇÃO DA DÍVIDA FUNDADA**

**INTERNA - ANEXO 16**


**DA LEI Nº 4.320/64**



## DECLARAÇÃO

Declaro para os devidos fins, que esta Autarquia não firmou nenhum contrato de financiamento que motivasse a formação de Dívida Fundada Interna, portanto, nada tem a registrar no Anexo 16 da Lei de nº. 4.320/64.

João Pessoa, 31 de dezembro de 2020.

  
**JOSÉ ANTONIO COELHO CAVALCANTI**  
Presidente da PBPREV

**DEMONSTRAÇÃO DA DÍVIDA FUNDADA**

**EXTERNA - ANEXO 16**

**DA LEI Nº 4.320/64**

## DECLARAÇÃO

Declaro para os devidos fins, que esta Autarquia não firmou nenhum contrato de empréstimos com Bancos Estrangeiros ou Instituições Financeiras Internacionais que motivasse a formação de Dívida Fundada Externa, portanto, nada tem a registrar no Anexo 16 da Lei de nº. 4.320/64.

João Pessoa, 31 de dezembro de 2020.


  
**JOSÉ ANTONIO COELHO CAVALCANTI**  
Presidente da PBPREV


**DEMONSTRAÇÃO DA DÍVIDA FLUTUANTE**


**ANEXO 17**

**DA LEI Nº 4.320/64**

TITULOS	SALDO DO EXERCICIO ANTERIOR	INSCRICAO	BAIXA	EXERCICIO SEGUINTE
RESTOS A PAGAR PROCESSADOS				
1o EXERCICIO ANTERIOR	494,90		494,90	0,00
2o EXERCICIO ANTERIOR	414,00		0,00	414,00
3o EXERCICIO ANTERIOR	1.320,00		0,00	1.320,00
4o EXERCICIO ANTERIOR	0,00		0,00	0,00
5o EXERCICIO ANTERIOR	0,00		0,00	0,00
DESTE EXERCICIO	12.594,90			12.594,90
SUB-TOTAL	2.228,90		494,90	14.328,90
RESTOS A PAGAR NAO PROCESSADOS				
1o EXERCICIO ANTERIOR	106.629,29		104.167,51	2.461,78
2o EXERCICIO ANTERIOR	0,00		0,00	0,00
3o EXERCICIO ANTERIOR	0,00		0,00	0,00
4o EXERCICIO ANTERIOR	0,00		0,00	0,00
5o EXERCICIO ANTERIOR	0,00		0,00	0,00
DESTE EXERCICIO	186.156,41			186.156,41
SUB-TOTAL	106.629,29		104.167,51	188.618,19
SERVICO DA DIVIDA A PAGAR	0,00		0,00	0,00
SUB-TOTAL	0,00		0,00	0,00
ORIG. DE REPARTICOES A OUTROS ENTES	0,00		0,00	0,00
SUB-TOTAL	0,00		0,00	0,00
VALORES RESTITUIVEIS	24.938.006,65		437.149.830,62	15.039.176,85
SUB-TOTAL	24.938.006,65		437.149.830,62	15.039.176,85
TOTAL	25.046.864,84		437.254.493,03	15.242.123,94

  
 Jose Antonio Coelho Cavalcanti  
 Presidente da PBPREV  
 PARAIBA PREVIDENCIA

  
 Frederico Augusto Cavalcanti Bernardo  
 Diretor Administrativo e Financeiro  
 PBPREV

  
 Luiz Carlos Junior  
 Gerente Contabil e Financeiro  
 PBPREV  
 CRC/PB 8.889/0-5

**TERMO DE CONFERÊNCIA DE CAIXA**

**NO**

**ÚLTIMO DIA ÚTIL DO EXERCÍCIO**

## TERMO DE VERIFICAÇÃO DE CAIXA

PBPREV – Paraíba Previdência, autarquia estadual, unidade gestora única do regime próprio de previdência social dos servidores públicos civis e militares, informa que em sua tesouraria não existe fluxo físico de valores em papel moeda.

Dessa forma, toda a movimentação financeira do órgão relativa ao Exercício de 2020 foi realizada em moeda corrente nacional por intermédio da ferramenta SIAF – Sistema Integrado de Administração Financeira, em contas correntes dos Bancos do Brasil S/A, Bradesco, Santander e Caixa Econômica Federal.

João Pessoa, 31 de dezembro de 2020

  
**Christina de Fátima Holanda Costa Barbosa**  
Tesoureira PBPREV mat. 460.138-6

**RELAÇÃO DOS CONVÊNIOS REALIZADOS NO**

**EXERCÍCIO OU AINDA VIGENTES**



Assunto: **relação de convênios – Exercício 2020**

Requerente: Tribunal de Contas do Estado – TCE/PB.

## **RELAÇÃO DE CONVENIOS - EXERCÍCIO 2020**


Não houve convênios de quaisquer naturezas celebrados durante o exercício analisado – 2020.

João Pessoa, 31 de dezembro 2020.



**Frederico A. Cavalcanti Bernardo**

Diretor Administrativo e Financeiro da PBPREV



**José Antonio Coelho Cavalcanti**

Presidente da PBPREV

**CONTROLE REFERENTE ÀS ENTRADAS E  
SAÍDAS DE MATERIAIS DO ESTOQUE FÍSICO  
DO ALMOXARIFADO**



## Resumo de Movimentação Anual de Almoxarifado

U.G.: 009201 - PARAIBA PREVIDENCIA

Referência: 2020

CONTA	SALDO ANTERIOR	ENTRADAS		SAÍDAS	SALDO ATUAL
		ORÇAMENT.	EXTRAORÇAM.		
3390300016 - MATERIAL DE EXPEDIENTE	0,00	0,00	16,25	0,00	16,25
3390300039 - MATERIAL PARA MANUTENCAO DE VEICULOS	0,00	100,00	0,00	0,00	100,00
33903001 - COMBUSTIVEIS E LUBRIFICANTES - ANTIGO	0,00	615,20	0,00	29,60	585,60
33903002 - GÊNEROS ALIMENTÍCIOS - ANTIGO	1.534,80	4.606,50	0,00	2.400,97	3.740,33
33903005 - MATERIAL DE EXPEDIENTE - ANTIGO	23.212,82	14.949,70	0,00	11.909,50	26.253,02
33903009 - MATERIAL PARA LIMPEZA CONSERVACAO E HIGIENE - ANTIGO	149,70	4.163,20	0,00	359,40	3.953,50
33903010 - MATERIAL PARA REPAROS E CONSERVACAO DE IMOVEIS - ANTIGO	2.520,20	5.381,80	0,00	167,00	7.735,00
33903012 - PECAS E ACESSORIOS PARA VEICULOS - ANTIGO	0,00	6.210,00	0,00	630,00	5.580,00
33903013 - MATERIAL PARA INSTALACAO ELETRICA E ELETRONICA - ANTIGO	7.033,10	974,50	0,00	0,00	8.007,60
33903014 - MATERIAL PARA INSTALACAO HIDRAULICA - ANTIGO	3,00	942,60	0,00	0,00	945,60
33903016 - VESTUARIO E UNIFORME EM GERAL - ANTIGO	1.080,00	1.560,00	0,00	0,00	2.640,00
33903017 - MATERIAL GRÁFICO - ANTIGO	36,00	9.250,00	0,00	0,00	9.286,00
33903020 - MATERIAL ODONTOLOGICO HOSPITALAR E AMBULATORIO - ANTIGO	1.440,00	760,00	0,00	0,00	2.200,00
33903026 - MATERIAL DE PROTECAO SEGURANCA E SOCORRO - ANTIGO	0,00	1.799,00	0,00	0,00	1.799,00
33903028 - MATERIAL PARA COPA E COZINHA - ANTIGO	5.557,23	460,00	0,00	2.432,00	3.585,23
33903030 - MATERIA PRIMA EM GERAL - ANTIGO	159,00	155,00	0,00	0,00	314,00
33903034 - FERRAMENTAS E UTENSILIOS - ANTIGO	216,30	1.376,50	0,00	103,80	1.489,00
33903037 - AGUA MINERAL - ANTIGO	2.528,00	4.200,00	0,00	5.928,00	800,00
33903081 - MATERIAL PARA TECNOLOGIA DA INFORMACAO - ANTIGO	4.248,60	0,00	0,00	0,00	4.248,60
33903099 - OUTROS MATERIAIS DE CONSUMO - ANTIGO	422,55	1.928,50	0,00	0,00	2.351,05

TOTAL:	50.141,30	59.432,50	16,25	23.960,27	85.629,78
Local e data: _____					

AX0009-AX0009.jasper

Thiago Comandante Pessoal  
PBprev Mat. 460.197-1  
OAB-PB 12.946

Página 1 de 1

Assunto: **Relatório de Entrada de Material Permanente – Exercício 2020.**

Requerente: Tribunal de Contas do Estado da Paraíba


## BALANÇO DE ENTRADA DE MATERIAL PERMANENTE - 2020

item	Material Permanente	Qtde.	Valor Unit.	Valor Total
1.	Unidade Condensadora Elgin 12.000Btus Eco Power Frio	04	957,40	3.829,60
2.	Unidade Evaporadora Elgin 12.000Btus Eco Power Frio	04	638,30	2.553,20
3.	Unidade Condensadora GREE Eco Garden 18.000Btus	02	1.586,15	3.172,30
4.	Unidade Evaporadora GREE Eco Garden 18.000Btus	02	854,10	1.708,20
5.	Split Agratto 22.000Btus	03	2.899,00	8.697,00
6.	Placa 16 ramais analógico Impacta	02	1.433,00	2.866,00
7.	Placa 16 ramais mista Impacta	01	2.431,00	2.431,00
8.	Interface E1 Impacta	01	2.023,00	2.023,00
9.	Terminal Inteligente TI 5000 Intelbras	02	792,00	1.584,00
10.	Impacta 140 parede Central Digital Impacta 140	01	3.770,00	3.770,00
11.	Escada 20 degraus 5 metros	01	799,00	799,00
TOTAL				R\$ 30.973,00

João Pessoa, 31 de dezembro de 2020.

  
**José Antonio Coelho Cavalcanti**  
Presidente da PBprev

  
**Frederico Augusto Cavalcanti Bernardo**  
Diretor Administrativo e Financeiro PBprev

  
**Thiago Caminha Pessoa da Costa**  
PBprev mat. 460.197-1

  
**Luiz Carlos Junior**  
Gerente Contábil e Financeiro da PBprev

Assunto: **Relatório de Saída de Material Permanente – Exercício 2020.**

Requerente: Tribunal de Contas do Estado da Paraíba

**BALANÇO DE SAÍDA MATERIAL PERMANENTE –  
EXERCÍCIO 2020**

item	Material Permanente	Qtde.	Valor Unit.	Valor Total
1.	Unidade Condensadora Elgin 12.000Btus Eco Power Frio	04	957,40	3.829,60
2.	Unidade Evaporadora Elgin 12.000Btus Eco Power Frio	04	638,30	2.553,20
3.	Unidade Condensadora GREE Eco Garden 18.000Btus	02	1.586,15	3.172,30
4.	Unidade Evaporadora GREE Eco Garden 18.000Btus	02	854,10	1.708,20
5.	Split Agratto 22.000Btus	03	2.899,00	8.697,00
6.	Placa 16 ramais analógico Impacta	02	1.433,00	2.866,00
7.	Placa 16 ramais mista Impacta	01	2.431,00	2.431,00
8.	Interface E1 Impacta	01	2.023,00	2.023,00
9.	Terminal Inteligente TI 5000 Intelbras	02	792,00	1.584,00
10.	Impacta 140 parede Central Digital Impacta 140	01	3.770,00	3.770,00
11.	Escada 20 degraus 5 metros	01	799,00	799,00
TOTAL				R\$ 30.973,00

João Pessoa, 31 de dezembro de 2020.

  
**José Antonio Coelho Cavalcanti**  
Presidente da PBprev  
**Frederico Augusto Cavalcanti Bernardo**  
Diretor Administrativo e Financeiro PBprev  
**Thiago Caminha Pessoa da Costa**  
PBprev mat. 460.197-1  
**Luiz Carlos Júnior**  
Gerente Contábil e Financeiro da PBprev


# INVENTÁRIO DE BENS MÓVEIS E IMÓVEIS

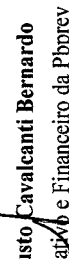
**PBPREV - PARAÍBA PREVIDÊNCIA**  
**EXERCÍCIO DE 2020**


**MOVIMENTO DE BENS MÓVEIS**


CÓD.	ESPECIFICAÇÃO	SALDO DO EXERCÍCIO ANTERIOR	INCORPORAÇÕES		TOTAL	BAIXAS			SALDO EM 31/12/2020
			Tom. p/Via Orçamentária	Tom. p/Via Extra Orçamentária		DESINCORPORAÇÃO	DEPRECIACÕES ACUMULADAS	TOTAL	
1.2.3.1.1.01.02	Aparelhos e Equip. Comunicação	0,00	12.674,00	0,00	12.674,00	0,00	0,00	0,00	12.674,00
1.2.3.1.1.01.21	Equip. Hidráulicos e Elétricos	1.900,00	0,00	0,00	0,00	0,00	380,00	380,00	1.520,00
1.2.3.1.1.01.99	Outras Maq Apar Equip Ferram	597.378,05	18.299,00	0,00	18.299,00	0,00	332.064,10	332.064,10	283.612,95
1.2.3.1.1.02.02	Equipamentos Tec. Informação	580.333,03	0,00	0,00	0,00	0,00	535.997,50	535.997,50	44.335,53
1.2.3.1.1.03.03	Mobiliário em Geral	479.832,14	0,00	0,00	0,00	0,00	242.532,86	242.532,86	237.299,28
1.2.3.1.1.03.04	Utensílios em Geral	51.215,96	0,00	0,00	0,00	0,00	29.234,37	29.234,37	21.981,59
1.2.3.1.1.04.02	Coleções e Mat Bibliográficos	3.890,67	0,00	0,00	0,00	0,00	2.221,58	2.221,58	1.669,09
1.2.3.1.1.05.01	Veículos em Geral	157.840,16	0,00	0,00	0,00	0,00	157.840,16	157.840,16	0,00
<b>TOTAL GERAL</b>		<b>1.872.390,01</b>	<b>30.973,00</b>	<b>0,00</b>	<b>30.973,00</b>	<b>0,00</b>	<b>1.300.270,57</b>	<b>1.300.270,57</b>	<b>603.092,44</b>

João Pessoa, 31 de Dezembro de 2020.

  
Thiago Aminha Pessoa da Costa  
Presidente da Comissão de Móveis da Pprev

  
Frederico Augusto Cavalcanti Bernardo  
Diretor Administrativo e Financeiro da Pprev

  
Luiz Carlos Júnior  
Gerente Contábil e Financeiro da Pprev

  
José Antonio Coelho Cavalcanti  
Presidente da Pprev




**PBPREV - PARAÍBA PREVIDÊNCIA**  
**EXERCÍCIO DE 2020**


**MOVIMENTO DE BENS IMÓVEIS**


CÓD.	ESPECIFICAÇÃO	SALDO DO EXERCÍCIO ANTERIOR	INCORPORAÇÕES			BAIXAS			SALDO EM 31/12/2020	
			Tom. Por Via Orçamentária	Tom. p/ Via Extra Orçamentária	Reavaliação	TOTAL	Alienação	Desincorporação		DEPRECIACÕES ACUMULADAS
1.2.3.2.1.01.02	Edificações	33.431.626,40	0,00	52.500.000,00	0,00	52.500.000,00	0,00	0,00	7.865.258,16	78.066.368,24
1.2.3.2.1.01.03	Terrenos	63.430.700,47	0,00	0,00	0,00	0,00	0,00	0,00	0,00	63.430.700,47
<b>TOTAL GERAL</b>		<b>96.862.326,87</b>	<b>0,00</b>	<b>52.500.000,00</b>	<b>0,00</b>	<b>52.500.000,00</b>	<b>0,00</b>	<b>0,00</b>	<b>7.865.258,16</b>	<b>141.497.068,71</b>

João Pessoa, 31 de Dezembro de 2020.

  
Thiago Aminha Pessoa da Costa  
Presidente da Comissão de Imóveis da PbpPrev

  
Frederico Augusto Cavalcanti Bernardo  
Diretor Administrativo e Financeiro da PbpPrev

  
Luiz Carlos Junior  
Gerente Contábil e Financeiro da PbpPrev

  
José Antônio Coelho Cavalcanti  
Presidente da PbpPrev



**CÓPIA DAS CONCLUSÕES DE INQUÉRITOS  
ADMINISTRATIVOS INSTAURADOS OU  
CONCLUÍDOS NO EXERCÍCIO**

## DECLARAÇÃO

Declaro para os devidos fins, que não houve instauração e conclusão de inquéritos administrativos nesta Autarquia, no Exercício de 2020.

João Pessoa, 31 de dezembro de 2020.

  
**JOSÉ ANTONIO COELHO CAVALCANTI**  
Presidente da PBPREV

**RELAÇÃO DA FROTA DOS VEÍCULOS DA  
ENTIDADE, TRATORES, MÁQUINAS E  
IMPLEMENTOS AGRÍCOLAS**

Assunto: **Veículos Automotores – Exercício de 2020.**


Requerente: Tribunal de Contas do Estado da Paraíba – TCE/PB.

## FROTA - EXERCÍCIO 2020


PLACA	VEÍCULO
NQF 9170	Automóvel Fiat Linea HLX 1.9 16V Flex, 2010, cinza <i>tellurium</i> .
NQF 7830	Automóvel Fiat Mille Economy Flex, 2010, 4p, branco <i>banchisa</i> .
NQF 7850	Automóvel Fiat Mille Economy Flex, 2010, 4p, branco <i>banchisa</i> .
MOV 8253	Automóvel Fiat Mille Economy Flex, 2010, 4p, branco <i>banchisa</i> .
MOV 9583	Microônibus Fiat Ducato Minibus <i>Multi-jet</i> , Diesel, 2010. Cinza <i>chromo</i> .
NPU 1670	Motocicleta Suzuki YES 125cc, gasol., 2010. Prata.
QFT 0314	Motocicleta Honda, modelo Fan 125cc, 2017. Vermelha.
MOW 9566	Ônibus Mascarello Granmini, chassis Volkswagen, Diesel, 2008.

João Pessoa, 31 de dezembro 2020.

  
**José Antonio Coelho Cavalcanti**  
Presidente da PBprev

  
**Luiz Carlos Junior**  
Gerente Contábil e Financeiro

**Frederico A. Cavalcanti Bernardo**  
Diretor Administrativo e Financeiro da PBprev

  
**Thiago Caminha Pessoa da Costa**  
PBprev mat. 460.197-1. OAB 12.946/PB.

**CÓPIA(S) DE EXTRATO(S) REGISTRANDO  
OS SALDOS BANCÁRIOS DO ÚLTIMO DIA  
ÚTIL DO MÊS DE DEZEMBRO**

PBPREV

CONCILIAÇÃO BANCÁRIA

CONTA: 11.364-6 Gestão	MÊS: Dezembro	ANO: 2020
CÓD. CONTÁBIL: 111110202.001.1.090101.00001	RESPONSÁVEL: <i>Luiz Carlos Júnior</i>	

SALDO DO RAZÃO EM: 31/12/2020	-
(+) Créditos do extrato não contabilizados	-
(-) Débitos do extrato não contabilizados	-
(-) Débitos do razão não computados no extrato	-
(+) Créditos do razão não computados no extrato	-
SALDO DO EXTRATO EM: 31/12/2020	-

CONTROLE DAS PENDÊNCIAS			
EXTRATO		RAZÃO	
Créditos do extrato não contabilizados		Débitos do razão não computados no extrato	
Total	-	Total	-
Débitos do extrato não contabilizados		Créditos do razão não computados no extrato	
Total	-	Total	-

**Extrato conta corrente**G331041010335924007  
04/01/2021 10:13:11**Cliente - Conta atual**

Agência 1618-7  
Conta corrente 11364-6 PBPREV CONTA GESTAO  
Período do extrato 12/2020

**Lançamentos**

Dt. movimento	Dt. balancete	Histórico	Documento	Valor R\$	Saldo
12/06/2018		Saldo Anterior			0,00 C
31/12/2020		SALDO			0,00 C

-----  
OBSERVAÇÕES:  
-----

Transação efetuada com sucesso por: J9386483 LUIZ CARLOS JUNIOR.

Serviço de Atendimento ao Consumidor - SAC 0800 729 0722

Ouvidoria BB 0800 729 5678  
Para deficientes auditivos 0800 729 0088

PBPREV

CONCILIAÇÃO BANCÁRIA

CONTA: 0801.010-2 Gestão	MÊS: Dezembro	ANO: 2020
CÓD. CONTÁBIL: 111110202.237.1.090101.00001	RESPONSÁVEL: <i>Luiz Carlos Júnior</i>	

SALDO DO RAZÃO EM: 31/12/2020	-
(+) Créditos do extrato não contabilizados	-
(-) Débitos do extrato não contabilizados	-
(-) Débitos do razão não computados no extrato	-
(+) Créditos do razão não computados no extrato	-
SALDO DO EXTRATO EM: 31/12/2020	-

CONTROLE DAS PENDÊNCIAS			
EXTRATO		RAZÃO	
Créditos do extrato não contabilizados		Débitos do razão não computados no extrato	
Total	-	Total	-
Débitos do extrato não contabilizados		Créditos do razão não computados no extrato	
Total	-	Total	-



**Extrato Mensal / Por Período**

PBPREV - PARAIBA PREVIDENCIA | CNPJ: 006.121.067/0001-60

Nome do usuário: LUIZ CARLOS JUNIOR

Data da operação: 05/01/2021 - 09h16

Agência   Conta	Total Disponível (R\$)	Total (R\$)
00435   0801010-2	0,00	0,00

**Extrato de: Ag: 435 | CC: 0801010-2 | Entre 01/12/2020 e 31/12/2020**

Data	Lançamento	Dcto.	Crédito (R\$)	Débito (R\$)	Saldo (R\$)
26/11/2020	<b>SALDO ANTERIOR</b>				0,00
09/12/2020	RECEBIMENTO FORNECEDOR GOVERNO DO ESTADO DA PARAIBA - G	900435	6.440,52		6.440,52
	TRANSF.MMA.TITULARIDADE*	43509		-6.440,52	0,00
18/12/2020	RECEBIMENTO FORNECEDOR GOVERNO DO ESTADO DA PARAIBA - G	1800435	13.122.269,11		13.122.269,11
	TED DEVOLVIDA*	3408821	54,85		13.122.323,96
	02-AG.OU CTA DEST. INVALIDA				
	TRANSF SALDO CAIXA CENT	8803000		-54,85	13.122.269,11
	MATRIZ AG.= 00435 CTA.= 0803000				
	PAGFOR C/C R TIME SD L	43518		-8.382.150,25	4.740.118,86
	TRANSF.MMA.TITULARIDADE*	43518		-14.121,92	4.725.996,94
	PAGFOR TED STR SD DISP	43518		-4.725.996,94	0,00
21/12/2020	RECEBIMENTO FORNECEDOR GOVERNO DO ESTADO DA PARAIBA - G	2100435	347,20		347,20
	PAGFOR TED STR SD DISP	43521		-347,20	0,00
22/12/2020	RECEBIMENTO FORNECEDOR GOVERNO DO ESTADO DA PARAIBA - G	2200435	54,85		54,85
	PAGFOR C/C R TIME SD L	43522		-54,85	0,00
<b>Total</b>			<b>13.129.166,53</b>	<b>-13.129.166,53</b>	<b>0,00</b>

Os dados acima têm como base 05/01/2021 às 09h16 e estão sujeitos a alterações.

**Últimos Lançamentos**

Não há lançamentos para este tipo de extrato. (SMC.WSE.0004)

PBPREV

CONCILIAÇÃO BANCÁRIA

CONTA: 4001-0 BB - Administrativa	MÊS: DEZEMBRO	ANO: 2020
CÓD. CONTÁBIL: 111110203.001.1.090101.00001	RESPONSÁVEL: <i>Luiz Carlos Júnior</i>	

SALDO DO RAZÃO EM: 31/12/2020	-
(+) Créditos do extrato não contabilizados	-
(-) Débitos do extrato não contabilizados	-
(-) Débitos do razão não computados no extrato	-
(+) Créditos do razão não computados no extrato	-
SALDO DO EXTRATO EM: 31/12/2020	-

CONTROLE DAS PENDÊNCIAS			
EXTRATO		RAZÃO	
Créditos do extrato não contabilizados		Débitos do razão não computados no extrato	
Total		Total	
-		-	
Débitos do extrato não contabilizados		Créditos do razão não computados no extrato	
Total		Total	
-		-	



## Extrato conta corrente

G331041010335924008  
04/01/2021 10:16:30

### Cliente - Conta atual

Agência 1618-7  
Conta corrente 4001-0 PBPREV - CONTA MOVIMENTO  
Período do extrato 12/2020

### Lançamentos

Dt. movimento	Dt. balancete	Histórico	Documento	Valor R\$	Saldo
27/11/2020		Saldo Anterior			0,00 C
01/12/2020		Resg.BB Fundos Exclusivos	1.200.727	67.077,76 C	
01/12/2020		Emissão Ordem Bancária	3.675	67.077,76 D	0,00 C
02/12/2020		+ Ordem Bancária	202.012.010.020.335	700.000,00 C	700.000,00 C
03/12/2020		+ TED-Crédito em Conta	890.404.715	1.190,00 C	
03/12/2020		+ TED-Crédito em Conta	890.408.573	1.870,00 C	
03/12/2020		Emissão Ordem Bancária	3.677	15.087,10 D	
03/12/2020		Apl.BB Fundos Exclusivos	1.200.727	684.912,90 D	3.060,00 C
04/12/2020		Apl.BB Fundos Exclusivos	1.200.727	3.060,00 D	0,00 C
07/12/2020		Resg.BB Fundos Exclusivos	1.200.727	230.972,01 C	
07/12/2020		Emissão Ordem Bancária	3.678	230.972,01 D	0,00 C
09/12/2020		Resg.BB Fundos Exclusivos	1.200.727	7.721,69 C	
09/12/2020		Emissão Ordem Bancária	3.679	7.721,69 D	0,00 C
10/12/2020		Resg.BB Fundos Exclusivos	1.200.727	17.585,57 C	
10/12/2020		Emissão Ordem Bancária	3.680	17.585,57 D	0,00 C
11/12/2020		Resg.BB Fundos Exclusivos	1.200.727	30.461,77 C	
11/12/2020		Emissão Ordem Bancária	3.681	30.461,77 D	0,00 C
14/12/2020		Resg.BB Fundos Exclusivos	1.200.727	24.598,77 C	
14/12/2020		Emissão Ordem Bancária	3.682	24.598,77 D	0,00 C
15/12/2020		Resg.BB Fundos Exclusivos	1.200.727	28.974,77 C	
15/12/2020		Emissão Ordem Bancária	3.683	28.974,77 D	0,00 C
16/12/2020		Resg.BB Fundos Exclusivos	1.200.727	2.157,72 C	
16/12/2020		Emissão Ordem Bancária	3.684	2.157,72 D	0,00 C
17/12/2020		Resg.BB Fundos Exclusivos	1.200.727	96.161,15 C	
17/12/2020		Emissão Ordem Bancária	3.685	96.161,15 D	0,00 C
18/12/2020		+ TED-Crédito em Conta	965.366.230	1.026,66 C	1.026,66 C
21/12/2020		Resg.BB Fundos Exclusivos	1.200.727	375.954,89 C	
21/12/2020		+ TED-Crédito em Conta	973.634.340	1.613,33 C	
21/12/2020		+ Ordem Bancária	202.012.180.033.642	891,60 C	
21/12/2020		+ Ordem Bancária	202.012.180.033.655	90,04 C	
21/12/2020		+ Ordem Bancária	202.012.180.033.656	1.963,28 C	
21/12/2020		Emissão Ordem Bancária	3.686	379.926,47 D	1.613,33 C
22/12/2020		+ TED-Crédito em Conta	978.664.548	368.254,47 C	
22/12/2020		Apl.BB Fundos Exclusivos	1.200.727	1.613,33 D	368.254,47 C
23/12/2020		+ Ordem Bancária	202.012.220.021.972	891,60 C	
23/12/2020		+ Ordem Bancária	202.012.220.021.986	1.783,20 C	
23/12/2020		Emissão Ordem Bancária	3.688	74.905,55 D	
23/12/2020		Apl.BB Fundos Exclusivos	1.200.727	293.348,92 D	2.674,80 C
28/12/2020		+ TED-Pag Fornecedores	988.492.231	7.477,19 C	
28/12/2020		+ TED-Crédito em Conta	993.396.494	1.190,00 C	
28/12/2020		+ TED-Crédito em Conta	993.396.525	1.870,00 C	

28/12/2020	Apl.BB Fundos Exclusivos	1.200.727	10.151,99 D	3.060,00 C
29/12/2020	Apl.BB Fundos Exclusivos	1.200.727	3.060,00 D	0,00 C
31/12/2020	SALDO			0,00 C

-----  
OBSERVAÇÕES:  
-----

Transação efetuada com sucesso por: J9386483 LUIZ CARLOS JUNIOR.

Serviço de Atendimento ao Consumidor - SAC 0800 729 0722

Ouvidoria BB 0800 729 5678  
Para deficientes auditivos 0800 729 0088

PBPREV

CONCILIAÇÃO BANCÁRIA

CONTA: 4001-0 BB - Administrativa - Aplicação	MÊS: Dezembro	ANO: 2020
CÓD. CONTÁBIL: 111115099.001.0.090101.00001	RESPONSÁVEL: <i>Luiz Carlos Júnior</i>	

SALDO DO RAZÃO EM: 31/12/2020	614.568,85
(+) Créditos do extrato não contabilizados	-
(-) Débitos do extrato não contabilizados	-
(-) Débitos do razão não computados no extrato	-
(+) Créditos do razão não computados no extrato	-
SALDO DO EXTRATO EM 31/12/2020	614.568,85

CONTROLE DAS PENDÊNCIAS			
EXTRATO		RAZÃO	
Créditos do extrato não contabilizados		Débitos do razão não computados no extrato	
Total	-	Total	-
Débitos do extrato não contabilizados		Créditos do razão não computados no extrato	
Total	-	Total	-


**Extrato investimentos financeiros - mensal**

 G331041010335924021  
 04/01/2021 10:28:00

**Cliente**

 Agência 1618-7  
 Conta 4001-0 PBPREV - CONTA MOVIMENTO  
 Mês/ano referência DEZEMBRO/2020

**BB Previd RF IRF-M1 - CNPJ: 11.328.882/0001-35**

Data	Histórico	Valor	Valor IRPrej. Comp.	Valor IOF	Quantidade cotas	Valor cota	Saldo cotas
30/11/2020	SALDO ANTERIOR	498.210,83			183.393,302848		
01/12/2020	RESGATE	67.077,76			24.677,681064	2,718154912	158.715,621784
	Aplicação 08/10/2020	67.077,76			24.677,681064		
03/12/2020	APLICAÇÃO	684.912,90			251.865,932221	2,719355071	410.581,554005
04/12/2020	APLICAÇÃO	3.060,00			1.125,301961	2,719270120	411.706,855966
07/12/2020	RESGATE	230.972,01			84.933,510143	2,719445006	326.773,345823
	Aplicação 08/10/2020	230.972,01			84.933,510143		
09/12/2020	RESGATE	7.721,69			2.839,063375	2,719801914	323.934,282448
	Aplicação 08/10/2020	7.721,69			2.839,063375		
10/12/2020	RESGATE	17.585,57			6.465,352018	2,719971001	317.468,930430
	Aplicação 08/10/2020	17.585,57			6.465,352018		
11/12/2020	RESGATE	30.461,77			11.197,090572	2,720507600	306.271,839858
	Aplicação 08/10/2020	30.461,77			11.197,090572		
14/12/2020	RESGATE	24.598,77			9.041,500816	2,720651195	297.230,339042
	Aplicação 08/10/2020	24.598,77			9.041,500816		
15/12/2020	RESGATE	28.974,77			10.646,397337	2,721556324	286.583,941705
	Aplicação 08/10/2020	28.974,77			10.646,397337		
16/12/2020	RESGATE	2.157,72			792,777725	2,721721273	285.791,163980
	Aplicação 08/10/2020	2.157,72			792,777725		
17/12/2020	RESGATE	96.161,15			35.326,959754	2,722032427	250.464,204226
	Aplicação 08/10/2020	70.331,12			25.837,722884		
	Aplicação 13/10/2020	3.074,57			1.129,510927		
	Aplicação 23/10/2020	7.439,61			2.733,107152		
	Aplicação 28/10/2020	2.686,30			986,868671		
	Aplicação 06/11/2020	3.069,93			1.127,808336		
	Aplicação 25/11/2020	2.680,96			984,911828		
	Aplicação 03/12/2020	6.878,66			2.527,029956		
21/12/2020	RESGATE	375.954,89			138.082,119183	2,722690615	112.382,085043
	Aplicação 03/12/2020	375.954,89			138.082,119183		
22/12/2020	APLICAÇÃO	1.613,33			592,395313	2,723401016	112.974,480356
23/12/2020	APLICAÇÃO	293.348,92			107.694,927092	2,723888004	220.669,407448
28/12/2020	APLICAÇÃO	10.151,99			3.726,853290	2,724011172	224.396,260738
29/12/2020	APLICAÇÃO	3.060,00			1.123,119582	2,724554043	225.519,380320
31/12/2020	SALDO ATUAL	614.568,85			225.519,380320		225.519,380320

**Resumo do mês**

SALDO ANTERIOR	498.210,83
APLICAÇÕES (+)	996.147,14
RESGATES (-)	881.666,10
RENDIMENTO BRUTO (+)	1.876,98
IMPOSTO DE RENDA (-)	0,00
IOF (-)	0,00
RENDIMENTO LÍQUIDO	1.876,98
SALDO ATUAL =	614.568,85

**Valor da Cota**

30/11/2020	2,718625009
31/12/2020	2,725126527

**Rentabilidade**

No mês	0,3129
No ano	3,4679
Últimos 12 meses	3,4679

Transação efetuada com sucesso por: J9386483 LUIZ CARLOS JUNIOR.

Serviço de Atendimento ao Consumidor - SAC 0800 729 0722

 Ouvidoria BB 0800 729 5678  
 Para deficientes auditivos 0800 729 0088

PBPREV

CONCILIAÇÃO BANCÁRIA

CONTA: 4002-9 BB - Beneficio	MÊS: DEZEMBRO	ANO: 2020
CÓD. CONTÁBIL: 111110203.001.01.090101.00002	RESPONSÁVEL: <i>Luiz Carlos Júnior</i>	

SALDO DO RAZÃO EM: 31/12/2020	9.716,53
(+) Créditos do extrato não contabilizados	-
(-) Débitos do extrato não contabilizados	9.716,53
(-) Débitos do razão não computados no extrato	-
(+) Créditos do razão não computados no extrato	-
SALDO DO EXTRATO EM: 31/12/2020	0,00

CONTROLE DAS PENDÊNCIAS			
EXTRATO		RAZÃO	
Créditos do extrato não contabilizados		Débitos do razão não computados no extrato	
Total	-	Total	-
Débitos do extrato não contabilizados		Créditos do razão não computados no extrato	
Bloqueio Judicial - 03/05/2013	9.716,53		
Total	9.716,53	Total	-



## Extrato conta corrente

G331041010335924010  
04/01/2021 10:18:05

### Ciente - Conta atual

Agência 1618-7  
Conta corrente 4002-9 PBPREV - BENEFICIO  
Período do extrato 12/2020

### Lançamentos

Dt. movimento	Dt. balancete	Histórico	Documento	Valor R\$	Saldo
30/11/2020		Saldo Anterior			1.710.313,41 C
01/12/2020		+ Recebimentos Diversos	446.949	1.146,21 C	
01/12/2020		+ Recebimentos Diversos	446.950	1.801,19 C	
01/12/2020		Resgate Depósito Judicial	50.117.879	7.789,93 C	
01/12/2020		+ Ordem Bancária	202.011.300.045.502	812.805,28 C	
01/12/2020		+ Ordem Bancária	202.011.300.045.505	1.277.266,47 C	
01/12/2020		+ Ordem Bancária	202.011.300.046.831	716,98 C	
01/12/2020		Emissão Ordem Bancária	3.675	4.621,91 D	
01/12/2020		Emissão Ordem Bancária	3.676	700.000,00 D	
01/12/2020		Apl.BB Fundos Exclusivos	1.200.727	3.099.427,63 D	7.789,93 C
02/12/2020		Resgate Depósito Judicial	50.136.989	8.872,63 C	
02/12/2020		Resgate Depósito Judicial	50.137.261	6.169,57 C	
02/12/2020		Resgate Depósito Judicial	50.138.649	57.902,77 C	
02/12/2020		+ Ordem Bancária	202.012.010.001.508	358,49 C	
02/12/2020		+ Ordem Bancária	202.012.010.019.599	101,08 C	
02/12/2020		+ Ordem Bancária	202.012.010.019.600	41,24 C	
02/12/2020		+ Ordem Bancária	202.012.010.019.601	8,41 C	
02/12/2020		+ Ordem Bancária	202.012.010.019.602	89,44 C	
02/12/2020		+ Ordem Bancária	202.012.010.019.603	44,71 C	
02/12/2020		+ Ordem Bancária	202.012.010.019.604	50,93 C	
02/12/2020		+ Ordem Bancária	202.012.010.019.605	25,46 C	
02/12/2020		+ Ordem Bancária	202.012.010.019.606	74,20 C	
02/12/2020		+ Ordem Bancária	202.012.010.019.607	37,10 C	
02/12/2020		+ Ordem Bancária	202.012.010.042.215	448.430,08 C	
02/12/2020		+ Ordem Bancária	202.012.010.042.218	704.675,80 C	1.234.671,84 C
03/12/2020		+ TED-Crédito em Conta	890.266.393	2.325,40 C	
03/12/2020		+ TED-Crédito em Conta	890.267.039	3.654,20 C	
03/12/2020		+ TED-Crédito em Conta	890.693.600	14.238,36 C	
03/12/2020		+ Ordem Bancária	202.012.020.004.372	6.544,71 C	
03/12/2020		Apl.BB Fundos Exclusivos	1.200.727	1.241.216,55 D	20.217,96 C
04/12/2020		+ Ordem Bancária	202.012.030.010.091	814.794,58 C	
04/12/2020		+ Ordem Bancária	202.012.030.010.093	1.413.389,74 C	
04/12/2020		Apl.BB Fundos Exclusivos	1.200.727	2.248.402,28 D	0,00 C
07/12/2020		Resg.BB Fundos Exclusivos	1.200.727	12.591.612,87 C	
07/12/2020		Resgate Depósito Judicial	50.219.664	57.997,85 C	
07/12/2020		Resgate Depósito Judicial	50.220.768	57.900,56 C	
07/12/2020		+ Ordem Bancária	202.012.040.009.537	337.913,97 C	
07/12/2020		+ Ordem Bancária	202.012.040.009.539	215.036,16 C	
07/12/2020		+ Ordem Bancária	202.012.070.034.535	207.356,31 C	
07/12/2020		+ Ordem Bancária	202.012.070.034.537	79.896,00 C	
07/12/2020		+ Ordem Bancária	202.012.070.034.541	41.203,02 C	



07/12/2020	+ Ordem Bancária	202.012.070.034.543	54.049,61 C	
07/12/2020	+ Ordem Bancária	202.012.070.034.545	269,34 C	
07/12/2020	+ Ordem Bancária	202.012.070.034.547	145.628,68 C	
07/12/2020	+ Ordem Bancária	202.012.070.034.549	260.421,34 C	
07/12/2020	+ Ordem Bancária	202.012.070.034.553	2.671,58 C	
07/12/2020	+ Ordem Bancária	202.012.070.034.559	4.198,20 C	
07/12/2020	+ Ordem Bancária	202.012.070.034.563	15.816,37 C	
07/12/2020	Emissão Ordem Bancária	3.678	13.144.563,00 D	927.408,86 C
08/12/2020	+ Ordem Bancária	202.012.070.034.052	5.977,16 C	
08/12/2020	+ Ordem Bancária	202.012.070.034.053	9.392,67 C	942.778,69 C
09/12/2020	+ TED-Crédito em Conta	918.250.428	1.468,57 C	
09/12/2020	+ TED-Crédito em Conta	918.250.938	946,00 C	
09/12/2020	Apl.BB Fundos Exclusivos	1.200.727	942.778,69 D	2.414,57 C
10/12/2020	Resgate Depósito Judicial	50.265.991	57.902,08 C	
10/12/2020	Resgate Depósito Judicial	50.274.323	49.857,35 C	
10/12/2020	Resgate Depósito Judicial	50.278.806	57.900,85 C	
10/12/2020	Resgate Depósito Judicial	50.292.769	14.312,19 C	
10/12/2020	Resgate Depósito Judicial	50.295.561	42.368,02 C	
10/12/2020	Resgate Depósito Judicial	50.295.841	2.087,34 C	
10/12/2020	Resgate Depósito Judicial	50.296.015	4.430,14 C	
10/12/2020	Resgate Depósito Judicial	50.296.250	4.720,87 C	
10/12/2020	Resgate Depósito Judicial	50.296.378	2.467,31 C	
10/12/2020	Resgate Depósito Judicial	50.296.536	4.690,19 C	
10/12/2020	Resgate Depósito Judicial	50.296.686	138,28 C	
10/12/2020	Resgate Depósito Judicial	50.296.869	1.515,61 C	
10/12/2020	Resgate Depósito Judicial	50.297.044	4.317,01 C	
10/12/2020	Resgate Depósito Judicial	50.297.203	4.013,26 C	
10/12/2020	Resgate Depósito Judicial	50.297.463	6.196,91 C	
10/12/2020	Resgate Depósito Judicial	50.297.625	3.787,44 C	
10/12/2020	Resgate Depósito Judicial	50.297.853	5.458,24 C	
10/12/2020	Resgate Depósito Judicial	50.298.095	536,59 C	
10/12/2020	Resgate Depósito Judicial	50.298.357	5.164,11 C	
10/12/2020	Resgate Depósito Judicial	50.298.960	8.470,90 C	
10/12/2020	Resgate Depósito Judicial	50.299.911	3.592,36 C	
10/12/2020	Resgate Depósito Judicial	50.300.405	2.413,03 C	
10/12/2020	Resgate Depósito Judicial	50.301.000	4.630,32 C	
10/12/2020	Resgate Depósito Judicial	50.301.119	3.094,88 C	
10/12/2020	Resgate Depósito Judicial	50.301.251	3.439,63 C	
10/12/2020	Resgate Depósito Judicial	50.301.339	744,84 C	
10/12/2020	Resgate Depósito Judicial	50.301.435	5.052,42 C	
10/12/2020	Resgate Depósito Judicial	50.301.668	7.558,42 C	
10/12/2020	Resgate Depósito Judicial	50.301.788	1.527,21 C	
10/12/2020	Resgate Depósito Judicial	50.302.014	4.313,20 C	
10/12/2020	Resgate Depósito Judicial	50.302.234	2.960,74 C	
10/12/2020	Resgate Depósito Judicial	50.302.393	3.084,40 C	
10/12/2020	Resgate Depósito Judicial	50.302.614	4.638,85 C	
10/12/2020	Resgate Depósito Judicial	50.303.239	34.595,73 C	
10/12/2020	Resgate Depósito Judicial	50.303.458	52.903,04 C	
10/12/2020	Resgate Depósito Judicial	50.303.560	3.821,17 C	
10/12/2020	Resgate Depósito Judicial	50.303.859	35.653,94 C	
10/12/2020	+ Ordem Bancária	202.012.090.008.536	19.503,96 C	
10/12/2020	+ Ordem Bancária	202.012.090.008.538	30.649,07 C	

10/12/2020	Emissão Ordem Bancária	3.680	32.059,52 D	
10/12/2020	Apí.BB Fundos Exclusivos	1.200.727	20.508,08 D	454.358,87 C
11/12/2020	Resg.BB Fundos Exclusivos	1.200.727	3.483.857,78 C	
11/12/2020	Resgate Depósito Judicial	50.312.558	5.028,13 C	
11/12/2020	Resgate Depósito Judicial	50.313.937	17.035,27 C	
11/12/2020	Resgate Depósito Judicial	50.314.030	19.788,15 C	
11/12/2020	Resgate Depósito Judicial	50.314.227	1.499,42 C	
11/12/2020	Resgate Depósito Judicial	50.314.370	2.121,03 C	
11/12/2020	Resgate Depósito Judicial	50.314.511	3.175,57 C	
11/12/2020	Resgate Depósito Judicial	50.314.569	3.175,57 C	
11/12/2020	Resgate Depósito Judicial	50.314.817	27.838,76 C	
11/12/2020	Resgate Depósito Judicial	50.315.297	3.972,98 C	
11/12/2020	Resgate Depósito Judicial	50.315.382	3.178,38 C	
11/12/2020	Emissão Ordem Bancária	3.681	3.938.216,65 D	86.813,26 C
14/12/2020	+ Ordem Bancária	202.012.110.010.493	335.454,96 C	
14/12/2020	+ Ordem Bancária	202.012.110.010.495	213.471,34 C	
14/12/2020	+ Ordem Bancária	202.012.110.013.354	19.193,86 C	
14/12/2020	+ Ordem Bancária	202.012.110.013.356	30.161,78 C	
14/12/2020	Emissão Ordem Bancária	3.682	29.381,74 D	
14/12/2020	Apí.BB Fundos Exclusivos	1.200.727	655.713,46 D	0,00 C
15/12/2020	+ TED-Pag Fornecedores	35.403.368	1.600.849,25 C	
15/12/2020	+ TED-Pag Fornecedores	944.026.803	75.332,31 C	
15/12/2020	+ TED-Pag Fornecedores	944.026.804	98.866,68 C	
15/12/2020	+ TED-Pag Fornecedores	944.026.814	190.091,05 C	
15/12/2020	+ TED-Pag Fornecedores	944.026.823	74.466,63 C	
15/12/2020	+ TED-Pag Fornecedores	944.026.834	216.638,63 C	
15/12/2020	+ TED-Pag Fornecedores	944.026.847	73.015,57 C	
15/12/2020	+ TED-Pag Fornecedores	944.026.937	77.366,44 C	
15/12/2020	+ TED-Crédito em Conta	944.382.266	591.805,53 C	2.998.432,09 C
16/12/2020	+ TED-Crédito em Conta	949.802.191	3.661,89 C	
16/12/2020	+ TED-Crédito em Conta	949.802.949	2.330,29 C	
16/12/2020	+ Ordem Bancária	202.012.150.043.882	716,98 C	
16/12/2020	+ Ordem Bancária	202.012.150.043.884	358,49 C	
16/12/2020	Apí.BB Fundos Exclusivos	1.200.727	2.999.507,56 D	5.992,18 C
17/12/2020	+ TED-Pag Fornecedores	35.061.676	1.599.317,05 C	
17/12/2020	+ TED-Pag Fornecedores	35.061.677	1.530.208,17 C	
17/12/2020	Resgate Depósito Judicial	50.438.867	1.169,41 C	
17/12/2020	+ TED-Pag Fornecedores	954.901.389	216.426,85 C	
17/12/2020	+ TED-Pag Fornecedores	954.901.405	98.960,17 C	
17/12/2020	+ TED-Pag Fornecedores	954.901.407	74.397,33 C	
17/12/2020	+ TED-Pag Fornecedores	954.901.428	72.856,03 C	
17/12/2020	+ TED-Pag Fornecedores	954.901.440	190.091,05 C	
17/12/2020	+ TED-Pag Fornecedores	954.901.441	75.332,31 C	
17/12/2020	+ TED-Pag Fornecedores	954.901.500	77.232,05 C	
17/12/2020	+ TED-Crédito em Conta	955.219.435	12.178,86 C	
17/12/2020	+ TED-Crédito em Conta	955.219.615	10.605,39 C	
17/12/2020	+ TED-Crédito em Conta	955.219.645	19.138,20 C	
17/12/2020	+ TED-Crédito em Conta	955.220.117	16.665,61 C	
17/12/2020	+ TED-Crédito em Conta	955.220.625	9.598,20 C	
17/12/2020	+ TED-Crédito em Conta	955.220.681	15.114,95 C	
17/12/2020	+ TED-Crédito em Conta	955.220.715	44,34 C	
17/12/2020	+ TED-Crédito em Conta	955.221.321	13.075,29 C	

17/12/2020	+ TED-Crédito em Conta	955.221.525	127.224,30 C
17/12/2020	+ TED-Crédito em Conta	955.221.663	99.526,85 C
17/12/2020	+ TED-Crédito em Conta	955.221.705	63.335,27 C
17/12/2020	+ TED-Crédito em Conta	955.221.720	4.661,62 C
17/12/2020	+ TED-Crédito em Conta	955.221.756	199.923,90 C
17/12/2020	+ TED-Crédito em Conta	955.221.889	2.966,47 C
17/12/2020	+ TED-Crédito em Conta	955.221.910	99.642,82 C
17/12/2020	+ TED-Crédito em Conta	955.221.950	8.320,64 C
17/12/2020	+ TED-Crédito em Conta	955.221.975	63.409,07 C
17/12/2020	+ TED-Crédito em Conta	955.222.019	12.872,31 C
17/12/2020	+ TED-Crédito em Conta	955.222.048	8.191,47 C
17/12/2020	+ TED-Crédito em Conta	955.222.109	236.455,75 C
17/12/2020	+ TED-Crédito em Conta	955.222.112	230.518,14 C
17/12/2020	+ TED-Crédito em Conta	955.222.140	98,00 C
17/12/2020	+ TED-Crédito em Conta	955.222.192	4.465,44 C
17/12/2020	+ TED-Crédito em Conta	955.222.224	154,00 C
17/12/2020	+ TED-Crédito em Conta	955.222.262	7.017,16 C
17/12/2020	+ TED-Crédito em Conta	955.222.278	35.529,61 C
17/12/2020	+ TED-Crédito em Conta	955.222.294	2.966,47 C
17/12/2020	+ TED-Crédito em Conta	955.222.415	1.127,00 C
17/12/2020	+ TED-Crédito em Conta	955.222.418	4.433,07 C
17/12/2020	+ TED-Crédito em Conta	955.222.425	4.661,62 C
17/12/2020	+ TED-Crédito em Conta	955.222.437	3.530,05 C
17/12/2020	+ TED-Crédito em Conta	955.222.473	10.284,54 C
17/12/2020	+ TED-Crédito em Conta	955.222.495	1.771,00 C
17/12/2020	+ TED-Crédito em Conta	955.222.511	112,00 C
17/12/2020	+ TED-Crédito em Conta	955.222.516	176,00 C
17/12/2020	+ TED-Crédito em Conta	955.222.539	3.492,85 C
17/12/2020	+ TED-Crédito em Conta	955.222.581	6.966,30 C
17/12/2020	+ TED-Crédito em Conta	955.222.589	176,00 C
17/12/2020	+ TED-Crédito em Conta	955.222.636	277.472,48 C
17/12/2020	+ TED-Crédito em Conta	955.222.664	22.609,76 C
17/12/2020	+ TED-Crédito em Conta	955.222.852	21.203,37 C
17/12/2020	+ TED-Crédito em Conta	955.222.861	33.319,59 C
17/12/2020	+ TED-Crédito em Conta	955.222.929	275.857,72 C
17/12/2020	+ TED-Crédito em Conta	955.222.937	159.940,92 C
17/12/2020	+ TED-Crédito em Conta	955.223.048	1.539,22 C
17/12/2020	+ TED-Crédito em Conta	955.223.068	160.757,03 C
17/12/2020	+ TED-Crédito em Conta	955.223.088	449,00 C
17/12/2020	+ TED-Crédito em Conta	955.223.169	1.375,76 C
17/12/2020	+ TED-Crédito em Conta	955.223.285	2.161,91 C
17/12/2020	+ TED-Crédito em Conta	955.223.335	15.082,88 C
17/12/2020	+ TED-Crédito em Conta	955.223.354	5.547,22 C
17/12/2020	+ TED-Crédito em Conta	955.223.362	9.618,60 C
17/12/2020	+ TED-Crédito em Conta	955.223.413	10.284,54 C
17/12/2020	+ TED-Crédito em Conta	955.223.624	2.418,77 C
17/12/2020	+ TED-Crédito em Conta	955.223.629	44,34 C
17/12/2020	+ TED-Crédito em Conta	955.223.691	112,00 C
17/12/2020	+ TED-Crédito em Conta	955.223.735	1.539,22 C
17/12/2020	+ TED-Crédito em Conta	955.223.773	1.880,03 C
17/12/2020	+ TED-Crédito em Conta	955.223.776	1,06 C
17/12/2020	+ TED-Crédito em Conta	955.223.874	5.488,76 C

17/12/2020	+ TED-Crédito em Conta	955.767.614	127.224,30 C	
17/12/2020	+ TED-Crédito em Conta	955.767.684	199.923,90 C	
17/12/2020	+ TED-Crédito em Conta	955.863.069	12.809,22 C	
17/12/2020	+ Ordem Bancária	202.012.160.015.668	1.304.440,43 C	
17/12/2020	Apl.BB Fundos Exclusivos	1.200.727	1.310.432,61 D	6.625.082,58 C
18/12/2020	+ TED-Crédito em Conta	964.804.041	30.074,68 C	
18/12/2020	+ TED-Crédito em Conta	964.804.114	30.105,03 C	
18/12/2020	+ TED-Crédito em Conta	964.804.164	371.573,32 C	
18/12/2020	+ TED-Crédito em Conta	964.804.185	30.328,54 C	
18/12/2020	+ TED-Crédito em Conta	964.804.220	30.964,45 C	
18/12/2020	+ TED-Crédito em Conta	964.804.929	221.885,62 C	
18/12/2020	+ TED-Crédito em Conta	964.805.998	18.884,17 C	
18/12/2020	+ TED-Crédito em Conta	964.807.217	1.552,57 C	
18/12/2020	+ TED-Crédito em Conta	964.808.330	988,00 C	
18/12/2020	+ Ordem Bancária	202.012.170.018.407	6.544,71 C	
18/12/2020	Apl.BB Fundos Exclusivos	1.200.727	6.631.627,29 D	736.356,38 C
21/12/2020	+ Recebimentos Diversos	324.597	1.146,21 C	
21/12/2020	+ Recebimentos Diversos	324.598	1.801,19 C	
21/12/2020	Resg.BB Fundos Exclusivos	1.200.727	7.743.945,41 C	
21/12/2020	+ TED-Crédito em Conta	972.843.642	98,00 C	
21/12/2020	+ TED-Crédito em Conta	972.843.759	154,00 C	
21/12/2020	+ Ordem Bancária	202.012.180.026.749	5.977,16 C	
21/12/2020	+ Ordem Bancária	202.012.180.026.763	9.392,67 C	
21/12/2020	+ Ordem Bancária	202.012.180.028.663	4.572.723,93 C	
21/12/2020	+ Ordem Bancária	202.012.180.028.664	75.421,39 C	
21/12/2020	+ Ordem Bancária	202.012.180.028.665	441.291,66 C	
21/12/2020	+ Ordem Bancária	202.012.180.028.666	621.980,14 C	
21/12/2020	+ Ordem Bancária	202.012.180.028.667	3.634.534,63 C	
21/12/2020	+ Ordem Bancária	202.012.180.035.989	703.171,50 C	
21/12/2020	+ Ordem Bancária	202.012.180.036.007	434.239,24 C	
21/12/2020	+ Ordem Bancária	202.012.210.014.066	15.816,37 C	
21/12/2020	+ Ordem Bancária	202.012.210.014.068	2.671,58 C	
21/12/2020	+ Ordem Bancária	202.012.210.014.072	4.198,19 C	
21/12/2020	+ Ordem Bancária	202.012.210.014.094	206.951,27 C	
21/12/2020	+ Ordem Bancária	202.012.210.014.095	79.896,00 C	
21/12/2020	+ Ordem Bancária	202.012.210.014.100	40.348,87 C	
21/12/2020	+ Ordem Bancária	202.012.210.014.102	54.196,34 C	
21/12/2020	+ Ordem Bancária	202.012.210.014.104	145.628,68 C	
21/12/2020	+ Ordem Bancária	202.012.210.014.107	259.580,81 C	
21/12/2020	+ Ordem Bancária	202.012.210.014.108	269,34 C	
21/12/2020	+ Transferência enviada	551.618.000.004.004	462,00 D	
21/12/2020	+ Transferência enviada	551.618.000.004.004	2.230,97 D	
21/12/2020	+ Transferência enviada	551.618.000.004.005	1.387,70 D	
21/12/2020	Emissão Ordem Bancária	3.686	18.977.900,84 D	809.809,45 C
22/12/2020	Recebimento de guias	111.837	62,21 C	
22/12/2020	Resg.BB Fundos Exclusivos	1.200.727	4.009.666,11 C	
22/12/2020	Resgate Depósito Judicial	50.491.966	4.477,62 C	
22/12/2020	Resgate Depósito Judicial	50.492.299	3.858,41 C	
22/12/2020	+ Ordem Bancária	202.012.210.019.233	815.609,70 C	
22/12/2020	+ Ordem Bancária	202.012.210.019.238	224.984,88 C	
22/12/2020	+ Ordem Bancária	202.012.210.019.239	1.056.688,49 C	
22/12/2020	+ Ordem Bancária	202.012.220.021.590	58.479,80 C	

22/12/2020	+ Ordem Bancária	202.012.220.021.592	550.868,53 C	
22/12/2020	+ Transferência enviada	551.618.000.004.006	6.916.820,49 D	
22/12/2020	+ Transferência enviada	551.618.000.004.006	0,35 D	617.684,36 C
23/12/2020	Recebimento de guias	111.837	7.336,66 C	
23/12/2020	+ TED-Crédito em Conta	984.361.523	3.654,20 C	
23/12/2020	+ TED-Crédito em Conta	984.361.551	2.325,40 C	
23/12/2020	+ Ordem Bancária	202.012.220.020.358	18.051,88 C	
23/12/2020	+ Ordem Bancária	202.012.220.020.360	28.367,24 C	
23/12/2020	+ Ordem Bancária	202.012.220.023.627	339.620,46 C	
23/12/2020	+ Ordem Bancária	202.012.230.021.074	198.689,20 C	
23/12/2020	+ Ordem Bancária	202.012.230.021.075	335.000,00 C	
23/12/2020	Emissão Ordem Bancária	3.688	5.849,16 D	
23/12/2020	Apl.BB Fundos Exclusivos	1.200.727	619.171,86 D	925.708,38 C
24/12/2020	Recebimento de guias	111.837	1.404,08 C	
24/12/2020	+ Ordem Bancária	202.012.230.016.927	6.544,71 C	
24/12/2020	+ Ordem Bancária	202.012.230.019.429	358,49 C	
24/12/2020	+ Ordem Bancária	202.012.230.019.447	716,98 C	
24/12/2020	+ Ordem Bancária	202.012.230.020.264	1.737.409,97 C	
24/12/2020	+ Ordem Bancária	202.012.230.020.265	312.426,26 C	
24/12/2020	+ Ordem Bancária	202.012.230.022.972	339.620,46 C	3.324.189,33 C
28/12/2020	Apl.BB Fundos Exclusivos	1.200.727	3.324.189,33 D	0,00 C
29/12/2020	+ DOC-Fornecedor/Honorários	813.311	402,65 C	
29/12/2020	+ DOC-Fornecedor/Honorários	813.312	497,68 C	
29/12/2020	+ DOC-Fornecedor/Honorários	813.313	3.203,26 C	
29/12/2020	+ DOC-Fornecedor/Honorários	813.314	3.164,73 C	
29/12/2020	+ DOC-Fornecedor/Honorários	813.315	632,74 C	
29/12/2020	+ DOC-Fornecedor/Honorários	813.316	782,07 C	
29/12/2020	+ DOC-Fornecedor/Honorários	813.317	4.973,16 C	
29/12/2020	+ TED-Pag Fornecedores	34.920.857	1.531.613,53 C	
29/12/2020	+ TED-Pag Fornecedores	34.920.858	1.599.565,23 C	
29/12/2020	+ TED-Pag Fornecedores	997.443.828	72.856,03 C	
29/12/2020	+ TED-Pag Fornecedores	997.443.909	74.466,63 C	
29/12/2020	+ TED-Pag Fornecedores	997.443.913	191.399,27 C	
29/12/2020	+ TED-Pag Fornecedores	997.443.943	5.033,70 C	
29/12/2020	+ TED-Pag Fornecedores	997.444.017	75.332,31 C	
29/12/2020	+ TED-Pag Fornecedores	997.444.041	77.303,98 C	
29/12/2020	+ TED-Pag Fornecedores	997.444.090	216.638,63 C	
29/12/2020	+ TED-Pag Fornecedores	997.444.099	99.259,18 C	
29/12/2020	+ Ordem Bancária	202.012.280.022.235	336.938,06 C	
29/12/2020	+ Ordem Bancária	202.012.280.022.237	214.415,13 C	
29/12/2020	+ Ordem Bancária	202.012.280.026.324	302.439,45 C	
29/12/2020	+ Ordem Bancária	202.012.290.061.202	118.630,45 C	
29/12/2020	Emissão Ordem Bancária	3.689	369.136,26 D	
29/12/2020	Apl.BB Fundos Exclusivos	1.200.727	484.656,38 D	4.075.755,23 C
30/12/2020	Apl.BB Fundos Exclusivos	1.200.727	4.075.755,23 D	0,00 C
31/12/2020	+ Ordem Bancária	202.012.300.026.339	10.932,24 C	
31/12/2020	Apl.BB Fundos Exclusivos	1.200.727	10.932,24 D	
31/12/2020	S A L D O			0,00 C

-----

Transação efetuada com sucesso por: J9386483 LUIZ CARLOS JUNIOR.

PBPREV

CONCILIAÇÃO BANCÁRIA

CONTA: 4002-9 BB - Aplicação-Beneficio	MÊS: Dezembro	ANO: 2020
CÓD. CONTÁBIL: 111115099.001.0.090101.00002	RESPONSÁVEL: <i>Luiz Carlos Júnior</i>	

SALDO DO RAZÃO EM: 31/12/2020	11.509.188,87
(+) Créditos do extrato não contabilizados	-
(-) Débitos do extrato não contabilizados	-
(-) Débitos do razão não computados no extrato	-
(+) Créditos do razão não computados no extrato	-
SALDO DO EXTRATO EM: 31/12/2020	11.509.188,87

CONTROLE DAS PENDÊNCIAS			
EXTRATO		RAZÃO	
Créditos do extrato não contabilizados		Débitos do razão não computados no extrato	
Total	-	Total	-
Débitos do extrato não contabilizados		Créditos do razão não computados no extrato	
Total	-	Total	-


**Extrato investimentos financeiros - mensal**

 G331041010335924020  
 04/01/2021 10:25:19

**Cliente**

 Agência 1618-7  
 Conta 4002-9 PBPREV - BENEFICIO  
 Mês/ano referência DEZEMBRO/2020

**BB Previd RF IRF-M1 - CNPJ: 11.328.882/0001-35**

Data	Histórico	Valor	Valor IR	Prej. Comp.	Valor IOF	Quantidade cotas	Valor cota	Saldo cotas
30/11/2020	SALDO ANTERIOR	11.646.831,81				4.287.243,094160		
01/12/2020	APLICAÇÃO	3.099.427,63				1.140.268,943582	2,718154912	5.427.512,037742
03/12/2020	APLICAÇÃO	1.241.216,55				456.437,838234	2,719355071	5.883.949,875976
04/12/2020	APLICAÇÃO	2.248.402,28				826.840,358176	2,719270120	6.710.790,234152
07/12/2020	RESGATE	12.591.612,87				4.630.214,195256	2,719445006	2.080.576,038896
	Aplicação 24/11/2020	10.015.994,31				3.683.102,354687		
	Aplicação 26/11/2020	1.308.659,98				481.223,183199		
	Aplicação 27/11/2020	36.771,86				13.521,824801		
	Aplicação 30/11/2020	297.495,68				109.395,731473		
	Aplicação 01/12/2020	932.691,04				342.971,101096		
09/12/2020	APLICAÇÃO	942.778,69				346.635,056452	2,719801914	2.427.211,095348
10/12/2020	APLICAÇÃO	20.508,08				7.539,815679	2,719971001	2.434.750,911027
11/12/2020	RESGATE	3.483.857,78				1.280.591,085281	2,720507600	1.154.159,825746
	Aplicação 01/12/2020	2.169.054,84				797.297,842486		
	Aplicação 03/12/2020	1.241.742,61				456.437,838234		
	Aplicação 04/12/2020	73.060,33				26.855,404561		
14/12/2020	APLICAÇÃO	655.713,46				241.013,423993	2,720651195	1.395.173,249739
16/12/2020	APLICAÇÃO	2.999.507,56				1.102.062,723966	2,721721273	2.497.235,973705
17/12/2020	APLICAÇÃO	1.310.432,61				481.416,972480	2,722032427	2.978.652,946185
18/12/2020	APLICAÇÃO	6.631.627,29				2.435.970,415088	2,722375957	5.414.623,361273
21/12/2020	RESGATE	7.743.945,41				2.844.225,240773	2,722690615	2.570.398,120500
	Aplicação 04/12/2020	2.178.111,53				799.984,953615		
	Aplicação 09/12/2020	943.780,02				346.635,056452		
	Aplicação 10/12/2020	20.528,60				7.539,815679		
	Aplicação 14/12/2020	656.204,99				241.013,423993		
	Aplicação 16/12/2020	3.000.575,85				1.102.062,723966		
	Aplicação 17/12/2020	944.744,42				346.989,267068		
22/12/2020	RESGATE	4.009.865,76				1.472.300,897460	2,723401016	1.098.097,223040
	Aplicação 17/12/2020	366.100,55				134.427,705412		
	Aplicação 18/12/2020	3.643.565,21				1.337.873,192048		
22/12/2020	RESGATE	0,35				0,128516	2,723401016	1.098.097,094524
	Aplicação 18/12/2020	0,35				0,128516		
23/12/2020	APLICAÇÃO	619.171,86				227.311,790753	2,723888004	1.325.408,885277
28/12/2020	APLICAÇÃO	3.324.189,33				1.220.328,816624	2,724011172	2.545.737,701901
29/12/2020	APLICAÇÃO	484.656,38				177.884,663820	2,724554043	2.723.622,365721
30/12/2020	APLICAÇÃO	4.075.755,23				1.495.725,437785	2,724935424	4.219.347,803506
31/12/2020	APLICAÇÃO	10.932,24				4.011,644924	2,725126527	4.223.359,448430
31/12/2020	SALDO ATUAL	11.509.188,87				4.223.359,448430		4.223.359,448430

**Resumo do mês**

SALDO ANTERIOR	11.646.831,81
APLICAÇÕES (+)	27.664.319,19
RESGATES (-)	27.829.082,17
RENDIMENTO BRUTO (+)	27.120,04
IMPOSTO DE RENDA (-)	0,00
IOF (-)	0,00
RENDIMENTO LÍQUIDO	27.120,04
SALDO ATUAL =	11.509.188,87

**Valor da Cota**

30/11/2020	2,716625009
31/12/2020	2,725126527

**Rentabilidade**

No mês	0,3129
No ano	3,4679
Últimos 12 meses	3,4679

Transação efetuada com sucesso por: J9386483 LUIZ CARLOS JUNIOR.

PBPREV

CONCILIAÇÃO BANCÁRIA

CONTA: 4003-7 BB - Compensação	MÊS: Dezembro	ANO: 2020
CÓD. CONTÁBIL: 111110203.001.1.090101.00003	RESPONSÁVEL: <i>Luiz Carlos Júnior</i>	

SALDO DO RAZÃO EM: 31/12/2020	-
(+) Créditos do extrato não contabilizados	-
(-) Débitos do extrato não contabilizados	-
(-) Débitos do razão não computados no extrato	-
(+) Créditos do razão não computados no extrato	-
SALDO DO EXTRATO EM: 31/12/2020	-

CONTROLE DAS PENDÊNCIAS			
EXTRATO		RAZÃO	
Créditos do extrato não contabilizados		Débitos do razão não computados no extrato	
Total	-	Total	-
Débitos do extrato não contabilizados		Créditos do razão não computados no extrato	
Total	-	Total	-



**Extrato conta corrente**G331041010335924011  
04/01/2021 10:18:38**Cliente - Conta atual**

Agência 1618-7  
Conta corrente 4003-7 PBPREV COMPENS PREVIDENC  
Período do extrato 12/2020

**Lançamentos**

Dt. movimento	Dt. balancete	Histórico	Documento	Valor R\$	Saldo
26/11/2020		Saldo Anterior			0,00 C
07/12/2020		+ Crédito Fornecedor INSS	46.914	3.788.002,55 C	
07/12/2020		Apl.BB Fundos Exclusivos	1.200.727	3.788.002,55 D	0,00 C
22/12/2020		Resg.BB Fundos Exclusivos	1.200.727	3.600.000,00 C	
22/12/2020		+ Transferência enviada	551.618.000.004.006	3.600.000,00 D	0,00 C
31/12/2020		SALDO			0,00 C

-----  
OBSERVAÇÕES:  
-----

Transação efetuada com sucesso por: J9386483 LUIZ CARLOS JUNIOR.

Serviço de Atendimento ao Consumidor - SAC 0800 729 0722

Ouvidoria BB 0800 729 5678  
Para deficientes auditivos 0800 729 0088

PBPREV

CONCILIAÇÃO BANCÁRIA

CONTA: 4003-7 BB - Compensação/Aplicação	MÊS: Dezembro	ANO: 2020
CÓD. CONTÁBIL: 111115099.001.0.090101.00003	RESPONSÁVEL: <i>Luiz Carlos Júnior</i>	

SALDO DO RAZÃO EM: 31/12/2020	336.318,09
(+) Créditos do extrato não contabilizados	-
(-) Débitos do extrato não contabilizados	-
(-) Débitos do razão não computados no extrato	-
(+) Créditos do razão não computados no extrato	-
SALDO DO EXTRATO EM: 31/12/2020	336.318,09

CONTROLE DAS PENDÊNCIAS			
EXTRATO		RAZÃO	
Créditos do extrato não contabilizados		Débitos do razão não computados no extrato	
Total		Total	
-		-	
Débitos do extrato não contabilizados		Créditos do razão não computados no extrato	
Total		Total	
-		-	


**Extrato investimentos financeiros - mensal**

 G331041010335924022  
 04/01/2021 10:28:22

**Cliente**

 Agência 1618-7  
 Conta 4003-7 PBPREV COMPENS PREVIDENC  
 Mês/ano referência DEZEMBRO/2020

**BB Previd RF IRF-M1 - CNPJ: 11.328.882/0001-35**

Data	Histórico	Valor	Valor IR	Prej. Comp.	Valor IOF	Quantidade cotas	Valor cota	Saldo cotas
30/11/2020	SALDO ANTERIOR	142.237,36				52.358,113349		
07/12/2020	APLICAÇÃO	3.788.002,55				1.392.932,212875	2,719445006	1.445.290,326224
22/12/2020	RESGATE	3.600.000,00				1.321.876,572289	2,723401016	123.413,753935
	Aplicação 10/11/2020	142.592,14				52.358,113349		
	Aplicação 07/12/2020	3.457.407,86				1.269.518,458940		
31/12/2020	SALDO ATUAL	336.318,09				123.413,753935		123.413,753935

**Resumo do mês**

SALDO ANTERIOR	142.237,36
APLICAÇÕES (+)	3.788.002,55
RESGATES (-)	3.600.000,00
RENDIMENTO BRUTO (+)	6.078,18
IMPOSTO DE RENDA (-)	0,00
IOF (-)	0,00
RENDIMENTO LÍQUIDO	6.078,18
SALDO ATUAL =	336.318,09

**Valor da Cota**

30/11/2020	2,716625009
31/12/2020	2,725126527

**Rentabilidade**

No mês	0,3129
No ano	3,4679
Últimos 12 meses	3,4679

Transação efetuada com sucesso por: J9386483 LUIZ CARLOS JUNIOR.

Serviço de Atendimento ao Consumidor - SAC 0800 729 0722

 Ouvidoria BB 0800 729 5678  
 Para deficientes auditivos 0800 729 0088

PBPREV

CONCILIAÇÃO BANCÁRIA

CONTA: 4006-1 BB - Benefício/Diretas e Outros Poderes	MÊS: Dezembro	ANO: 2020
CÓD. CONTÁBIL: 111110203.001.1.090101.00005	RESPONSÁVEL: <i>Luiz Carlos Júnior</i>	

SALDO DO RAZÃO EM: 31/12/2020	-
(+) Créditos do extrato não contabilizados	-
(-) Débitos do extrato não contabilizados	-
(-) Débitos do razão não computados no extrato	-
(+) Créditos do razão não computados no extrato	-
SALDO DO EXTRATO EM: 31/12/2019	-

CONTROLE DAS PENDÊNCIAS			
EXTRATO		RAZÃO	
Créditos do extrato não contabilizados		Débitos do razão não computados no extrato	
Total	-	Total	-
Débitos do extrato não contabilizados		Créditos do razão não computados no extrato	
Total	-	Total	-



## Extrato conta corrente

G331041010335924012  
04/01/2021 10:19:10

### Cliente - Conta atual

Agência 1618-7  
Conta corrente 4006-1 PBPREV - ADMINISTRATIVO  
Período do extrato 12/2020

### Lançamentos

Dt. movimento	Dt. balancete	Histórico	Documento	Valor R\$	Saldo
26/11/2020		Saldo Anterior			65.859,31 C
09/12/2020		+ Transferência recebida	551.618.000.201.350	60.876.097,59 C	
09/12/2020		+ TED Transf.Eletr.Disponiv	120.901	777.540,95 D	
09/12/2020		+ TED Transf.Eletr.Disponiv	120.902	60.087.532,89 D	
09/12/2020		+ Tar DOC/TED Eletrônico	893.441.100.059.238	10,45 D	
09/12/2020		+ Tar DOC/TED Eletrônico	893.441.100.059.239	10,45 D	76.862,16 C
17/12/2020		+ Transferência recebida	551.618.000.201.350	3.568.649,75 C	
17/12/2020		+ TED Transf.Eletr.Disponiv	121.701	3.568.649,75 D	
17/12/2020		+ Tar DOC/TED Eletrônico	893.521.100.086.332	10,45 D	76.851,71 C
22/12/2020		+ Transferência recebida	551.618.000.004.002	6.916.820,49 C	
22/12/2020		+ Transferência recebida	551.618.000.004.002	0,35 C	
22/12/2020		+ Transferência recebida	551.618.000.004.003	3.600.000,00 C	
22/12/2020		+ Transferência recebida	551.618.000.201.350	102.200.000,00 C	
22/12/2020		+ TED Transf.Eletr.Disponiv	122.201	791.835,13 D	
22/12/2020		+ TED Transf.Eletr.Disponiv	122.202	90.000.000,00 D	
22/12/2020		+ TED Transf.Eletr.Disponiv	122.203	22.001.806,07 D	
22/12/2020		+ Tar DOC/TED Eletrônico	803.571.100.002.822	10,45 D	
22/12/2020		+ Tar DOC/TED Eletrônico	803.571.100.002.823	10,45 D	
22/12/2020		+ Tar DOC/TED Eletrônico	803.571.100.002.824	10,45 D	0,00 C
31/12/2020		S A L D O			0,00 C

-----  
OBSERVAÇÕES:  
-----

Transação efetuada com sucesso por: J9386483 LUIZ CARLOS JUNIOR.

Serviço de Atendimento ao Consumidor - SAC 0800 729 0722

Ouvidoria BB 0800 729 5678  
Para deficientes auditivos 0800 729 0088

PBPREV

CONCILIAÇÃO BANCÁRIA

CONTA: 4009-6	MÊS: Dezembro	ANO: 2020
CÓD. CONTÁBIL: 111110203.001.1.090101.00007	RESPONSÁVEL: Luiz Carlos Júnior	

SALDO DO RAZÃO EM: 31/12/2020	3.542,00
(+) Créditos do extrato não contabilizados	-
(-) Débitos do extrato não contabilizados	3.542,00
(-) Débitos do razão não computados no extrato	-
(+) Créditos do razão não computados no extrato	-
SALDO DO EXTRATO EM: 31/12/2020	-

CONTROLE DAS PENDÊNCIAS			
EXTRATO		RAZÃO	
Créditos do extrato não contabilizados		Débitos do razão não computados no extrato	
Total		Total	
	-		-
Débitos do extrato não contabilizados		Créditos do razão não computados no extrato	
Bloqueio Judicial - 03/05/2013	3.542,00		
Total		Total	
	3.542,00		-

**Extrato conta corrente**G331041010335924013  
04/01/2021 10:20:14**Ciente - Conta atual**

Agência 1618-7  
Conta corrente 4009-6 PBPREV JUSTICA COMUM  
Período do extrato 12/2020

**Lançamentos**

Dt. movimento	Dt. balancete	Histórico	Documento	Valor R\$	Saldo
20/03/2015		Saldo Anterior			0,00 C
31/12/2020		S A L D O			0,00 C

-----  
OBSERVAÇÕES:  
-----

---

Transação efetuada com sucesso por: J9386483 LUIZ CARLOS JUNIOR.

Serviço de Atendimento ao Consumidor - SAC 0800 729 0722

Ouvidoria BB 0800 729 5678  
Para deficientes auditivos 0800 729 0088

**PBPREV**

**CONCILIAÇÃO BANCÁRIA**

CONTA: 13.000.478-6 Beneficio	MÊS: Dezembro	ANO: 2020
CÓD. CONTÁBIL: 111110203.033.1.090101.00001	RESPONSÁVEL: Luiz Carlos Júnior	

SALDO DO RAZÃO EM: 31/12/2020	541,78
(+) Créditos do extrato não contabilizados	-
(-) Débitos do extrato não contabilizados	-
(-) Débitos do razão não computados no extrato	-
(+) Créditos do razão não computados no extrato	-
SALDO DO EXTRATO EM: 31/12/2020	541,78

CONTROLE DAS PENDÊNCIAS			
EXTRATO		RAZÃO	
Créditos do extrato não contabilizados		Débitos do razão não computados no extrato	
Total	-	Total	-
Débitos do extrato não contabilizados		Créditos do razão não computados no extrato	
Total	-	Total	-





## Internet Banking Empresarial

PARAIBA PREVIDENCIA

Agência: 4188 Conta: 130004786

Conta Corrente > Consultas >  
Saldo por período

Período: 01/12/2020 a 31/12/2020

Data/Hora: 04/01/2021 10:35

Data	Saldo de conta corrente	Saldo bloqueio dia	Saldo bloqueado	Saldo bloqueio judicial	Provisão de encargos	Investimento com resgate automático	Saldo disponível	Limite cheque especial	Limite cheque investidor	Saldo disponível total
01/12/2020	541,78	0,00	0,00	541,78	0,00	0,00	0,00	0,00	0,00	0,00
02/12/2020	541,78	0,00	0,00	541,78	0,00	0,00	0,00	0,00	0,00	0,00
03/12/2020	541,78	0,00	0,00	541,78	0,00	0,00	0,00	0,00	0,00	0,00
04/12/2020	541,78	0,00	0,00	541,78	0,00	0,00	0,00	0,00	0,00	0,00
05/12/2020	541,78	0,00	0,00	541,78	0,00	0,00	0,00	0,00	0,00	0,00
06/12/2020	541,78	0,00	0,00	541,78	0,00	0,00	0,00	0,00	0,00	0,00
07/12/2020	541,78	0,00	0,00	541,78	0,00	0,00	0,00	0,00	0,00	0,00
08/12/2020	541,78	0,00	0,00	541,78	0,00	0,00	0,00	0,00	0,00	0,00
09/12/2020	541,78	0,00	0,00	541,78	0,00	0,00	0,00	0,00	0,00	0,00
10/12/2020	541,78	0,00	0,00	541,78	0,00	0,00	0,00	0,00	0,00	0,00
11/12/2020	541,78	0,00	0,00	541,78	0,00	0,00	0,00	0,00	0,00	0,00
12/12/2020	541,78	0,00	0,00	541,78	0,00	0,00	0,00	0,00	0,00	0,00
13/12/2020	541,78	0,00	0,00	541,78	0,00	0,00	0,00	0,00	0,00	0,00
14/12/2020	541,78	0,00	0,00	541,78	0,00	0,00	0,00	0,00	0,00	0,00
15/12/2020	541,78	0,00	0,00	541,78	0,00	0,00	0,00	0,00	0,00	0,00
16/12/2020	541,78	0,00	0,00	541,78	0,00	0,00	0,00	0,00	0,00	0,00
17/12/2020	541,78	0,00	0,00	541,78	0,00	0,00	0,00	0,00	0,00	0,00
18/12/2020	541,78	0,00	0,00	541,78	0,00	0,00	0,00	0,00	0,00	0,00
19/12/2020	541,78	0,00	0,00	541,78	0,00	0,00	0,00	0,00	0,00	0,00
20/12/2020	541,78	0,00	0,00	541,78	0,00	0,00	0,00	0,00	0,00	0,00
21/12/2020	541,78	0,00	0,00	541,78	0,00	0,00	0,00	0,00	0,00	0,00
22/12/2020	541,78	0,00	0,00	541,78	0,00	0,00	0,00	0,00	0,00	0,00
23/12/2020	541,78	0,00	0,00	541,78	0,00	0,00	0,00	0,00	0,00	0,00

24/12/2020	541,78	0,00	0,00	541,78	0,00	0,00	0,00	0,00	0,00	0,00
25/12/2020	541,78	0,00	0,00	541,78	0,00	0,00	0,00	0,00	0,00	0,00
26/12/2020	541,78	0,00	0,00	541,78	0,00	0,00	0,00	0,00	0,00	0,00
27/12/2020	541,78	0,00	0,00	541,78	0,00	0,00	0,00	0,00	0,00	0,00
28/12/2020	541,78	0,00	0,00	541,78	0,00	0,00	0,00	0,00	0,00	0,00
29/12/2020	541,78	0,00	0,00	541,78	0,00	0,00	0,00	0,00	0,00	0,00
30/12/2020	541,78	0,00	0,00	541,78	0,00	0,00	0,00	0,00	0,00	0,00
31/12/2020	541,78	0,00	0,00	541,78	0,00	0,00	0,00	0,00	0,00	0,00

Central de Atendimento Santander Empresarial  
4004-2125 (Regiões Metropolitanas)  
0800 726 2125 (Demais Localidades)  
0800 723 5007 (Pessoas com deficiência auditiva ou de fala)

SAC - Atendimento 24h por dia, todos os dias.  
0800 762 7777  
0800 771 0401 (Pessoas com deficiência auditiva ou de fala)  
Ouvidoria - Das 9h às 18h, de segunda a sexta-feira, exceto feriado.  
0800 726 0322  
0800 771 0301 (Pessoas com deficiência auditiva ou de fala)

**PBPREV**

**CONCILIAÇÃO BANCÁRIA**

CONTA: 13.000.478-6 Benefício/Aplicação	MÊS: Dezembro	ANO: 2020
COD. CONTÁBIL: 111115099.033.0.090101.00001	RESPONSÁVEL: Luiz Carlos Júnior	

SALDO DO RAZÃO EM: 31/12/2020	830.412,97
(+) Créditos do extrato não contabilizados	-
(-) Débitos do extrato não contabilizados	-
(-) Débitos do razão não computados no extrato	-
(+) Créditos do razão não computados no extrato	-
SALDO DO EXTRATO EM: 31/12/2020	830.412,97

CONTROLE DAS PENDÊNCIAS			
EXTRATO		RAZÃO	
Créditos do extrato não contabilizados		Débitos do razão não computados no extrato	
Total	-	Total	-
Débitos do extrato não contabilizados		Créditos do razão não computados no extrato	
Total	-	Total	-



### Extrato por Período – Fundos de Investimento

PARAIBA PREVIDENCIA

Agência: 4188

Conta Corrente: 13.000478.6

Período de: 01/12/2020 a: 31/12/2020

Data/Hora: 04/01/2021 10:37h

Administrador: BANCO SANTANDER (BRASIL) S.A.

CNPJ: 90.400.888/0001-42

Fundo: SOBERANO RF CURTO PRAZO, - CNPJ: 04.871.634/0001-70

#### Conta Fundo: Todas

Dta. Referência	Histórico	Ct. Fundo	Certificado	Dt. Applic.	Vi. Cota	Qtde. Cotas	Valor Bruto	Vi. IR	Vi. IOF	Vi. Tx. Saída	Vi. Líquido
30/11/2020	saldo inicial	000000000	000000000	-	698,7022245	17,458749	12.198,46	0,00	0,00	0,00	12.198,46
31/12/2020	saldo final	000000000	000000000	-	699,4897745	17,458749	12.212,21	0,00	0,00	0,00	12.212,21

#### Totais

Valor aplicado:	0,00	Valorização:	13,75
Valor bruto resgatado:	0,00	Rendimento tributado:	0,00
Valor total IR:	0,00	Valor antecipação de IR:	0,00
Valor total IOF:	0,00	Prejuízo compensado:	0,00
Valor taxa saída:	0,00		

#### Outras informações

Valores bloqueados:	5.100,79	Saldo líq. disponível:	7.111,42
Valor líquido resgatado pendente de crédito em conta*:	0,00		
Valor aplicado pendente de conversão:	0,00		
Valor líquido resgatado pendente de conversão**:	0,00		

\*O valor apresentado está contemplado na informação 'Valor Bruto Resgatado'.

\*\*O valor apresentado esta calculado com base no valor da cota da data da solicitação da operação e poderá sofrer alterações.

**SAC** - Atendimento 24h por dia, todos os dias.  
0800 762 7777  
0800 771 0401 (Pessoas com deficiência auditiva ou de fala)

**Ouvidoria** - Das 9h às 18h, de segunda a sexta-feira, exceto feriado.  
0800 726 0322  
0800 771 0301 (Pessoas com deficiência auditiva ou de fala)

**Central de Atendimento Santander Empresarial**  
4004-2125 (Regiões Metropolitanas)  
0800 726 2125 (Demais Localidades)  
0800 723 5007 (Pessoas com deficiência auditiva ou de fala)

Imprimir



**Extrato por Período – Fundos de Investimento**

**PARAIBA PREVIDENCIA**

Agência: **4188**

Conta Corrente: **13.000478.6**

Período de: 01/12/2020 a: 31/12/2020

Data/Hora: **04/01/2021 10:38h**

**Administrador:** BANCO SANTANDER (BRASIL) S.A.

**CNPJ:** 90.400.888/0001-42

**Fundo:** FIC IMA-B TIT PUB RF LP, - **CNPJ:** 11.180.607/0001-17

**Conta Fundo: Todas**

Dta. Referência	Histórico	Ct. Fundo	Certificado	Dt. Aplic.	Vi. Cota	Qtde. Cotas	Valor Bruto	Vi. IR	Vi. IOF	Vi. Tx. Saída	Vi. Líquido
30/11/2020	saldo inicial	000000000	000000000	-	359,6324210	3.608,068317	1.297.578,33	0,00	0,00	0,00	1.297.578,33
31/12/2020	saldo final	000000000	000000000	-	376,9096490	3.608,068317	1.359.915,76	0,00	0,00	0,00	1.359.915,76

**Totais**

<b>Valor aplicado:</b>	0,00	<b>Valorização:</b>	62.337,43
<b>Valor bruto resgatado:</b>	0,00	<b>Rendimento tributado:</b>	0,00
<b>Valor total IR:</b>	0,00	<b>Valor antecipação de IR:</b>	0,00
<b>Valor total IOF:</b>	0,00	<b>Prejuízo compensado:</b>	0,00
<b>Valor taxa saída:</b>	0,00		

**Outras informações**

<b>Valores bloqueados:</b>	536.614,21	<b>Saldo líq. disponível:</b>	823.301,55
<b>Valor líquido resgatado pendente de crédito em conta*:</b>	0,00		
<b>Valor aplicado pendente de conversão:</b>	0,00		
<b>Valor líquido resgatado pendente de conversão**:</b>	0,00		

\*O valor apresentado está contemplado na informação 'Valor Bruto Resgatado'.

\*\*O valor apresentado esta calculado com base no valor da cota da data da solicitação da operação e poderá sofrer alterações.

**SAC** - Atendimento 24h por dia, todos os dias.  
0800 762 7777  
0800 771 0401 (Pessoas com deficiência auditiva ou de fala)

**Ouvidoria** - Das 9h às 18h, de segunda a sexta-feira, exceto feriado.  
0800 726 0322  
0800 771 0301 (Pessoas com deficiência auditiva ou de fala)

**Central de Atendimento Santander Empresarial**  
4004-2125 (Regiões Metropolitanas)  
0800 726 2125 (Demais Localidades)  
0800 723 5007 (Pessoas com deficiência auditiva ou de fala)

**Imprimir**

## PBPREV

## CONCILIAÇÃO BANCÁRIA

CONTA: 002-0 Compensação Financeira	MÊS: Dezembro	ANO: 2020
CÓD. CONTÁBIL: 111110203.104.1.090101.00001	RESPONSÁVEL: Luiz Carlos Júnior	

SALDO DO RAZÃO EM: 31/12/2020	1,55
(+) Créditos do extrato não contabilizados	-
(-) Débitos do extrato não contabilizados	-
(-) Débitos do razão não computados no extrato	-
(+) Créditos do razão não computados no extrato	-
SALDO DO EXTRATO EM: 31/12/2020	1,55

CONTROLE DAS PENDÊNCIAS			
EXTRATO		RAZÃO	
Créditos do extrato não contabilizados		Débitos do razão não computados no extrato	
Total		Total	
	-		-
Débitos do extrato não contabilizados		Créditos do razão não computados no extrato	
Total		Total	
	-		-

-----  
EXTRATO CONTA VINCULADA

GOVCONTA : 0729600002 - 0000 PBPREV BENEFICIO PAG: 001

AG: 0729 - MANAIRA SHOPPING OPER: 006 CONTA: 2-0

PERIODO: 01012020 ATE: 31122020 CGC: 06.121.067/0001-60

NOME: PARAIBA PREVIDENCIA LIMITE CHEQUE AZUL: 0,00

DATA MOVTO NR.DOC HISTORICO VALOR SALDO

&gt;&gt; NAO HA LANCAMENTOS PARA O PERIODO

SALDO EM 31/12/2020 R\$ 1,55 C

PBPREV

CONCILIAÇÃO BANCÁRIA

CONTA: 4011-8 - BB FUNDO PREV. CAPITALIZADO	MÊS: Dezembro	ANO: 2020
CÓD. CONTÁBIL: 111110203.001.1.090101.00008	RESPONSÁVEL: <i>Luiz Carlos Júnior</i>	

SALDO DO RAZÃO EM: 31/12/2020	103,01
(+) Créditos do extrato não contabilizados	-
(-) Débitos do extrato não contabilizados	-
(-) Débitos do razão não computados no extrato	-
(+) Créditos do razão não computados no extrato	-
SALDO DO EXTRATO EM: 31/12/2020	103,01

CONTROLE DAS PENDÊNCIAS			
EXTRATO		RAZÃO	
Créditos do extrato não contabilizados		Débitos do razão não computados no extrato	
Total	-	Total	-
Débitos do extrato não contabilizados		Créditos do razão não computados no extrato	
Total	-	Total	-





## Extrato conta corrente

G331041010335924015  
04/01/2021 10:21:59

### Cliente - Conta atual

Agência 1618-7  
Conta corrente 4011-8 PARAIBA PREVIDENCIA  
Período do extrato 12/2020

### Lançamentos

Dt. movimento	Dt. balancete	Histórico	Documento	Valor R\$	Saldo
30/11/2020		Saldo Anterior			192.849,48 C
01/12/2020		+ Ordem Bancária	202.011.300.045.503	51.456,29 C	
01/12/2020		+ Ordem Bancária	202.011.300.045.506	80.859,90 C	
01/12/2020		ApI.BB Fundos Exclusivos	1.200.727	325.165,67 D	0,00 C
02/12/2020		+ Ordem Bancária	202.012.010.042.216	69.457,74 C	
02/12/2020		+ Ordem Bancária	202.012.010.042.217	109.148,20 C	178.605,94 C
03/12/2020		+ TED-Crédito em Conta	890.266.542	381,50 C	
03/12/2020		+ TED-Crédito em Conta	890.267.906	599,50 C	
03/12/2020		ApI.BB Fundos Exclusivos	1.200.727	178.605,94 D	981,00 C
04/12/2020		+ Ordem Bancária	202.012.030.010.092	50.898,12 C	
04/12/2020		+ Ordem Bancária	202.012.030.010.094	81.557,42 C	
04/12/2020		+ Ordem Bancária	202.012.040.000.007	3.955,60 C	
04/12/2020		+ Ordem Bancária	202.012.040.000.008	2.347,20 C	
04/12/2020		+ Ordem Bancária	202.012.040.000.009	2.053,80 C	
04/12/2020		+ Ordem Bancária	202.012.040.000.010	2.347,20 C	
04/12/2020		+ Ordem Bancária	202.012.040.000.011	27.368,28 C	
04/12/2020		+ Ordem Bancária	202.012.040.000.012	7.114,93 C	
04/12/2020		+ Ordem Bancária	202.012.040.000.013	880,20 C	
04/12/2020		+ Ordem Bancária	202.012.040.000.014	37.814,07 C	
04/12/2020		+ Ordem Bancária	202.012.040.000.015	1.400.540,41 C	
04/12/2020		+ Ordem Bancária	202.012.040.000.016	1.936,30 C	
04/12/2020		+ Ordem Bancária	202.012.040.000.017	99.261,63 C	
04/12/2020		+ Ordem Bancária	202.012.040.000.018	147.071,59 C	
04/12/2020		+ Ordem Bancária	202.012.040.000.019	295.553,83 C	
04/12/2020		+ Ordem Bancária	202.012.040.000.020	6.620,47 C	
04/12/2020		+ Ordem Bancária	202.012.040.000.021	7.350,86 C	
04/12/2020		+ Ordem Bancária	202.012.040.000.022	586,80 C	
04/12/2020		+ Ordem Bancária	202.012.040.000.023	11.939,06 C	
04/12/2020		+ Ordem Bancária	202.012.040.000.024	1.639,31 C	
04/12/2020		+ Ordem Bancária	202.012.040.000.025	733,50 C	
04/12/2020		+ Ordem Bancária	202.012.040.000.026	146,70 C	
04/12/2020		+ Ordem Bancária	202.012.040.000.027	6.267,91 C	
04/12/2020		+ Ordem Bancária	202.012.040.012.815	6.215,98 C	
04/12/2020		+ Ordem Bancária	202.012.040.012.816	3.688,48 C	
04/12/2020		+ Ordem Bancária	202.012.040.012.817	3.227,42 C	
04/12/2020		+ Ordem Bancária	202.012.040.012.818	3.688,48 C	
04/12/2020		+ Ordem Bancária	202.012.040.012.819	43.007,53 C	
04/12/2020		+ Ordem Bancária	202.012.040.012.820	11.180,67 C	
04/12/2020		+ Ordem Bancária	202.012.040.012.821	1.383,18 C	
04/12/2020		+ Ordem Bancária	202.012.040.012.822	59.422,44 C	
04/12/2020		+ Ordem Bancária	202.012.040.012.823	3.042,77 C	

04/12/2020	+ Ordem Bancária	202.012.040.012.824	155.982,87 C	
04/12/2020	+ Ordem Bancária	202.012.040.012.825	231.113,08 C	
04/12/2020	+ Ordem Bancária	202.012.040.012.826	464.443,53 C	
04/12/2020	+ Ordem Bancária	202.012.040.012.827	10.403,66 C	
04/12/2020	+ Ordem Bancária	202.012.040.012.828	11.551,39 C	
04/12/2020	+ Ordem Bancária	202.012.040.012.829	922,12 C	
04/12/2020	+ Ordem Bancária	202.012.040.012.830	18.761,40 C	
04/12/2020	+ Ordem Bancária	202.012.040.012.831	2.576,07 C	
04/12/2020	+ Ordem Bancária	202.012.040.012.832	1.152,65 C	
04/12/2020	+ Ordem Bancária	202.012.040.012.833	9.849,60 C	
04/12/2020	+ Ordem Bancária	202.012.040.012.834	230,53 C	
04/12/2020	Apl.BB Fundos Exclusivos	1.200.727	2.196.966,19 D	1.041.843,85 C
07/12/2020	+ Ordem Bancária	202.012.040.009.538	42.164,27 C	
07/12/2020	+ Ordem Bancária	202.012.040.009.540	26.831,81 C	
07/12/2020	+ Ordem Bancária	202.012.070.034.554	560,00 C	
07/12/2020	+ Ordem Bancária	202.012.070.034.558	880,00 C	
07/12/2020	Apl.BB Fundos Exclusivos	1.200.727	1.110.839,93 D	1.440,00 C
09/12/2020	Resg.BB Fundos Exclusivos	1.200.727	9.583,75 C	
09/12/2020	+ TED Transf.Eletr.Disponiv	120.901	11.023,75 D	0,00 C
10/12/2020	+ Ordem Bancária	202.012.090.008.537	525,00 C	
10/12/2020	+ Ordem Bancária	202.012.090.008.539	825,00 C	
10/12/2020	Apl.BB Fundos Exclusivos	1.200.727	1.339,55 D	
10/12/2020	+ Tar DOC/TED Eletrônico	823.450.900.471.177	10,45 D	0,00 C
11/12/2020	+ TED-Crédito em Conta	930.689.529	100.064,53 C	
11/12/2020	+ Ordem Bancária	202.012.110.014.829	1.183.711,05 C	
11/12/2020	+ Ordem Bancária	202.012.110.014.830	732.583,58 C	
11/12/2020	+ Ordem Bancária	202.012.110.014.831	107.795,83 C	
11/12/2020	+ Ordem Bancária	202.012.110.014.832	76.720,39 C	2.200.875,38 C
14/12/2020	+ Ordem Bancária	202.012.110.010.494	41.907,50 C	
14/12/2020	+ Ordem Bancária	202.012.110.010.496	26.668,41 C	
14/12/2020	+ Ordem Bancária	202.012.110.013.355	525,00 C	
14/12/2020	+ Ordem Bancária	202.012.110.013.357	825,00 C	
14/12/2020	Emissão Ordem Bancária	3.682	314,41 D	
14/12/2020	Apl.BB Fundos Exclusivos	1.200.727	2.270.486,88 D	0,00 C
15/12/2020	Resg.BB Fundos Exclusivos	1.200.727	1.113,85 C	
15/12/2020	+ TED-Pag Fornecedores	944.026.809	303.048,73 C	
15/12/2020	Emissão Ordem Bancária	3.683	1.113,85 D	303.048,73 C
16/12/2020	+ TED-Crédito em Conta	949.802.201	179,67 C	
16/12/2020	+ TED-Crédito em Conta	949.802.337	114,33 C	
16/12/2020	Apl.BB Fundos Exclusivos	1.200.727	303.048,73 D	294,00 C
17/12/2020	+ TED-Crédito em Conta	35.135.474	60.248.471,86 C	
17/12/2020	+ TED-Pag Fornecedores	954.901.480	191.315,52 C	
17/12/2020	+ TED-Pag Fornecedores	954.901.481	300.638,67 C	
17/12/2020	+ TED-Crédito em Conta	955.221.239	1.331,80 C	
17/12/2020	+ TED-Crédito em Conta	955.221.338	1.253,15 C	
17/12/2020	+ TED-Crédito em Conta	955.221.638	751,39 C	
17/12/2020	+ TED-Crédito em Conta	955.221.735	478,16 C	
17/12/2020	+ TED-Crédito em Conta	955.221.881	751,39 C	
17/12/2020	+ TED-Crédito em Conta	955.221.883	478,16 C	
17/12/2020	+ TED-Crédito em Conta	955.221.908	1.969,23 C	
17/12/2020	+ TED-Crédito em Conta	955.222.593	332,31 C	
17/12/2020	+ TED-Crédito em Conta	955.222.641	332,31 C	

17/12/2020	+ TED-Crédito em Conta	955.222.986	211,47 C	
17/12/2020	+ TED-Crédito em Conta	955.223.017	211,47 C	
17/12/2020	+ TED-Crédito em Conta	955.223.139	2.092,83 C	
17/12/2020	+ Ordem Bancária	202.012.160.015.669	183.561,35 C	
17/12/2020	Apl.BB Fundos Exclusivos	1.200.727	183.855,35 D	60.750.619,72 C
18/12/2020	+ TED-Crédito em Conta	35.469.399	1.027.368,15 C	
18/12/2020	+ TED-Crédito em Conta	35.469.400	1.358.174,31 C	
18/12/2020	+ TED-Crédito em Conta	964.807.165	88.464,62 C	
18/12/2020	+ TED-Crédito em Conta	964.807.464	109.717,45 C	
18/12/2020	+ TED-Crédito em Conta	964.807.547	101.502,82 C	63.435.847,07 C
21/12/2020	+ TED-Crédito em Conta	970.268.759	36,50 C	
21/12/2020	+ Ordem Bancária	202.012.180.028.668	478.208,82 C	
21/12/2020	+ Ordem Bancária	202.012.180.028.717	7.376,19 C	
21/12/2020	+ Ordem Bancária	202.012.180.028.718	100,00 C	
21/12/2020	+ Ordem Bancária	202.012.180.028.719	627.132,19 C	
21/12/2020	+ Ordem Bancária	202.012.180.028.720	87.871,86 C	
21/12/2020	+ Ordem Bancária	202.012.180.028.721	28.992,81 C	
21/12/2020	+ Ordem Bancária	202.012.180.035.988	88.606,82 C	
21/12/2020	+ Ordem Bancária	202.012.180.036.008	56.385,95 C	
21/12/2020	+ Ordem Bancária	202.012.210.014.070	560,00 C	
21/12/2020	+ Ordem Bancária	202.012.210.014.073	880,00 C	
21/12/2020	Apl.BB Fundos Exclusivos	1.200.727	4.562.086,35 D	
21/12/2020	BB Previden RF IDKA2	1.200.779	60.248.471,86 D	1.440,00 C
22/12/2020	+ Ordem Bancária	202.012.210.019.234	51.941,18 C	
22/12/2020	+ Ordem Bancária	202.012.210.019.237	81.621,86 C	
22/12/2020	+ Ordem Bancária	202.012.220.021.591	2.732,42 C	
22/12/2020	+ Ordem Bancária	202.012.220.021.593	60.261,23 C	
22/12/2020	Apl.BB Fundos Exclusivos	1.200.727	114.249,31 D	
22/12/2020	+ TED Transf.Eletr.Disponiv	122.201	20.753,73 D	
22/12/2020	+ Tar DOC/TED Eletrônico	803.571.100.002.825	10,45 D	62.983,20 C
23/12/2020	+ TED-Crédito em Conta	984.361.497	308,00 C	
23/12/2020	+ TED-Crédito em Conta	984.361.670	196,00 C	
23/12/2020	+ Ordem Bancária	202.012.220.020.359	525,00 C	
23/12/2020	+ Ordem Bancária	202.012.220.020.361	825,00 C	
23/12/2020	+ Ordem Bancária	202.012.220.023.628	36.816,45 C	
23/12/2020	Apl.BB Fundos Exclusivos	1.200.727	62.983,20 D	38.670,45 C
24/12/2020	+ Ordem Bancária	202.012.230.020.263	288.454,06 C	
24/12/2020	+ Ordem Bancária	202.012.230.022.973	36.816,45 C	363.940,96 C
28/12/2020	Apl.BB Fundos Exclusivos	1.200.727	363.940,96 D	0,00 C
29/12/2020	+ TED-Pag Fornecedores	997.443.855	193.173,20 C	
29/12/2020	+ TED-Pag Fornecedores	997.443.904	303.557,89 C	
29/12/2020	+ Ordem Bancária	202.012.280.022.236	41.643,50 C	
29/12/2020	+ Ordem Bancária	202.012.280.022.238	26.500,41 C	
29/12/2020	+ Ordem Bancária	202.012.280.026.322	17.722,13 C	
29/12/2020	+ Ordem Bancária	202.012.280.026.323	268.928,50 C	
29/12/2020	+ Ordem Bancária	202.012.290.061.200	1.458,11 C	
29/12/2020	+ Ordem Bancária	202.012.290.061.201	56.396,32 C	
29/12/2020	+ Ordem Bancária	202.012.290.061.203	26.356,43 C	
29/12/2020	+ Ordem Bancária	202.012.290.061.204	2.398,99 C	
29/12/2020	Apl.BB Fundos Exclusivos	1.200.727	354.794,54 D	583.340,94 C
30/12/2020	+ Ordem Bancária	202.012.300.023.589	3.018,67 C	
30/12/2020	Emissão Ordem Bancária	3.690	1.360,99 D	

30/12/2020	Apl.BB Fundos Exclusivos	1.200.727	581.979,95 D	3.018,67 C
31/12/2020	ORDEM BANC CANCELADA	88.480.000	103,01 C	
31/12/2020	+ Ordem Bancária	202.012.300.026.340	1.531,61 C	
31/12/2020	Apl.BB Fundos Exclusivos	1.200.727	4.550,28 D	
31/12/2020	SALDO			103,01 C

-----  
OBSERVAÇÕES :  
-----

Transação efetuada com sucesso por: J9386483 LUIZ CARLOS JUNIOR.

Serviço de Atendimento ao Consumidor - SAC 0800 729 0722

Ouvidoria BB 0800 729 5678  
Para deficientes auditivos 0800 729 0088

PBPREV

CONCILIAÇÃO BANCÁRIA

CONTA: 4011-8 - BB FUNDO PREV. CAPITALIZADO	MÊS: Dezembro	ANO: 2020
CÓD. CONTÁBIL: 111115099.001.0.090101.00004	RESPONSÁVEL: <i>Luiz Carlos Júnior</i>	

SALDO DO RAZÃO EM: 31/12/2020	355.011.299,00
(+) Créditos do extrato não contabilizados	-
(-) Débitos do extrato não contabilizados	-
(-) Débitos do razão não computados no extrato	-
(+) Créditos do razão não computados no extrato	-
SALDO DO EXTRATO EM: 31/12/2020	355.011.299,00

CONTROLE DAS PENDÊNCIAS			
EXTRATO		RAZÃO	
Créditos do extrato não contabilizados		Débitos do razão não computados no extrato	
Total		Total	
-		-	
Débitos do extrato não contabilizados		Créditos do razão não computados no extrato	
Total		Total	
-		-	


**Extrato investimentos financeiros - mensal**

 G331041010335924023  
 04/01/2021 10:28:52

**Cliente**

 Agência 1618-7  
 Conta 4011-8 PARAIBA PREVIDENCIA  
 Mês/ano referência DEZEMBRO/2020

**BB Previd Multimerc - CNPJ: 10.418.362/0001-50**

Data	Histórico	Valor	Valor IRPrej. Comp.	Valor IOF	Quantidade cotas	Valor cota	Saldo cotas
30/11/2020	SALDO ANTERIOR	20.052.848,06			6.902.744,702844		
31/12/2020	SALDO ATUAL	20.273.425,61			6.902.744,702844		6.902.744,702844

**Resumo do mês**

SALDO ANTERIOR	20.052.848,06
APLICAÇÕES (+)	0,00
RESGATES (-)	0,00
RENDIMENTO BRUTO (+)	220.577,55
IMPOSTO DE RENDA (-)	0,00
IOF (-)	0,00
RENDIMENTO LÍQUIDO	220.577,55
SALDO ATUAL =	20.273.425,61

**Valor da Cota**

30/11/2020	2,905054283
31/12/2020	2,937009332

**Rentabilidade**

No mês	1,0999
No ano	2,0132
Últimos 12 meses	2,0132

**BB Previd RF IRF-M1 - CNPJ: 11.328.882/0001-35**

Data	Histórico	Valor	ValorPrej. IRComp.	Valor IOF	Quantidade cotas	Valor cota	Saldo cotas
30/11/2020	SALDO ANTERIOR	189.052.771,80			69.591.044,465650		
01/12/2020	APLICAÇÃO	325.165,67			119.627,350363	2,718154912	69.710.671,816013
03/12/2020	APLICAÇÃO	178.605,94			65.679,521554	2,719355071	69.776.351,337567
04/12/2020	APLICAÇÃO	2.196.966,19			807.924,955244	2,719270120	70.584.276,292811
07/12/2020	APLICAÇÃO	1.110.839,93			408.480,380205	2,719445006	70.992.756,673016
09/12/2020	RESGATE	9.583,75			3.523,694116	2,719801914	70.989.232,978900
	Aplicação 25/03/2019	9.583,75			3.523,694116		
10/12/2020	APLICAÇÃO	1.339,55			492,486868	2,719971001	70.989.725,465768
14/12/2020	APLICAÇÃO	2.270.486,88			834.538,026841	2,720651195	71.824.263,492609
15/12/2020	RESGATE	1.113,85			409,269501	2,721556324	71.823.854,223108
	Aplicação 25/03/2019	1.113,85			409,269501		
16/12/2020	APLICAÇÃO	303.048,73			111.344,513123	2,721721273	71.935.198,736231
17/12/2020	APLICAÇÃO	183.855,35			67.543,409173	2,722032427	72.002.742,145404
21/12/2020	APLICAÇÃO	4.562.086,35			1.675.580,150335	2,722690615	73.678.322,295739
22/12/2020	APLICAÇÃO	114.249,31			41.950,968413	2,723401016	73.720.273,264152
23/12/2020	APLICAÇÃO	62.983,20			23.122,536575	2,723688004	73.743.395,800727
28/12/2020	APLICAÇÃO	363.940,96			133.604,797124	2,724011172	73.877.000,597851
29/12/2020	APLICAÇÃO	354.794,54			130.221,142396	2,724554043	74.007.221,740247
30/12/2020	APLICAÇÃO	581.979,95			213.575,685087	2,724935424	74.220.797,425334
31/12/2020	APLICAÇÃO	4.550,28			1.669,749993	2,725126527	74.222.467,175327
31/12/2020	SALDO ATUAL	202.265.614,20			74.222.467,175327		74.222.467,175327

**Resumo do mês**

SALDO ANTERIOR	189.052.771,80
APLICAÇÕES (+)	12.614.892,83
RESGATES (-)	10.697,60
RENDIMENTO BRUTO (+)	608.647,17
IMPOSTO DE RENDA (-)	0,00
IOF (-)	0,00
RENDIMENTO LÍQUIDO	608.647,17
SALDO ATUAL =	202.265.614,20

**Valor da Cota**

30/11/2020	2,716625009
31/12/2020	2,725126527

**Rentabilidade**

No mês	0,3129
No ano	3,4679
Últimos 12 meses	3,4679

**BB PREVID RF IDKA 2 - CNPJ: 13.322.205/0001-35**

Data	Histórico	Valor	ValorPrej. IRComp.	Valor IOF	Quantidade cotas	Valor cota	Saldo cotas
30/11/2020	SALDO ANTERIOR	51.975.436,87			18.250.871,163800		
21/12/2020	APLICAÇÃO	60.248.471,86			20.934.123,839009	2,878003031	39.184.995,002809
31/12/2020	SALDO ATUAL	113.294.813,43			39.184.995,002809		39.184.995,002809

**Resumo do mês**

SALDO ANTERIOR	51.975.436,87
APLICAÇÕES (+)	60.248.471,86
RESGATES (-)	0,00
RENDIMENTO BRUTO (+)	1.070.904,70
IMPOSTO DE RENDA (-)	0,00
IOF (-)	0,00
RENDIMENTO LÍQUIDO	1.070.904,70
SALDO ATUAL =	113.294.813,43

**Valor da Cota**

30/11/2020	2,847833202
31/12/2020	2,891280538

**Rentabilidade**

No mês	1,5256
No ano	7,9158
Últimos 12 meses	7,9158

**BB Previd RF Fluxo - CNPJ: 13.077.415/0001-05**

Data	Histórico	Valor	Valor IRPrej. Comp.	Valor IOF	Quantidade cotas	Valor cota	Saldo cotas
30/11/2020	SALDO ANTERIOR	19.157.732,77			9.070.596,251865		
31/12/2020	SALDO ATUAL	19.177.445,76			9.070.596,251865		9.070.596,251865

**Resumo do mês**

SALDO ANTERIOR	19.157.732,77
APLICAÇÕES (+)	0,00
RESGATES (-)	0,00
RENDIMENTO BRUTO (+)	19.712,99
IMPOSTO DE RENDA (-)	0,00
IOF (-)	0,00
RENDIMENTO LÍQUIDO	19.712,99
SALDO ATUAL =	19.177.445,76

**Valor da Cota**

30/11/2020	2,112069840
31/12/2020	2,114243124

**Rentabilidade**

No mês	0,1028
No ano	1,6425
Últimos 12 meses	1,6425

Transação efetuada com sucesso por: J9386483 LUIZ CARLOS JUNIOR.

Serviço de Atendimento ao Consumidor - SAC 0800 729 0722

Ouvidoria BB 0800 729 5678  
Para deficientes auditivos 0800 729 0088

**PBPREV**

**CONCILIAÇÃO BANCÁRIA**

CONTA: 50.617-0 - BNB - FUNDO CAPITALIZADO	MÊS: Dezembro	ANO: 2019
CÓD. CONTÁBIL: 111110203.004.1.090101.00001	RESPONSÁVEL: <i>Luiz Carlos Júnior</i>	

SALDO DO RAZÃO EM: 31/12/2019	3.059,35
(+) Créditos do extrato não contabilizados	-
(-) Débitos do extrato não contabilizados	1.425,90
(-) Débitos do razão não computados no extrato	-
(+) Créditos do razão não computados no extrato	-
SALDO DO EXTRATO EM: 31/12/2019	1.633,45

CONTROLE DAS PENDÊNCIAS			
EXTRATO		RAZÃO	
Créditos do extrato não contabilizados		Débitos do razão não computados no extrato	
Total		Total	
	-		-
Débitos do extrato não contabilizados		Créditos do razão não computados no extrato	
Bloqueio Judicial - 24.08.2020	1.425,90		
Total		Total	
	1.425,90		-



**Extrato de Conta Corrente - no período**

Titular: PARAIBA PREVIDENCIA

Agência/Conta Corrente: 028 - JOAO PESSOA CENTRO/050617-0

Saldo Anterior: R\$ 0,00

Período: 01/12/2020 até 31/12/2020

Detalhamento do Extrato				
Data	Histórico	Documento	Valor R\$	Saldo R\$
15/12/2020	RESGAT.FUNDOS SOLICITADO	52647	1.633,45	1.633,45
15/12/2020	BLOQ.JUD-TRANSF P/POUPAN	6730	- 1.633,45	0,00
17/12/2020	TRANSFERENCIA DE POUPANCA	3988	1.633,45	1.633,45

**Importante:**

- Não constam valores de aplicações e resgates efetuados no dia.
- Informações sobre

PBPREV

CONCILIAÇÃO BANCÁRIA

CONTA: 50.617-0 BNB Fundo Capitalizado - Aplicação	MÊS: Dezembro	ANO: 2020
CÓD. CONTÁBIL: 111115099.004.1.090101.00001	RESPONSÁVEL: Luiz Carlos Júnior	

SALDO DO RAZÃO EM: 31/12/2020	16.414.143,12
(+) Créditos do extrato não contabilizados	-
(-) Débitos do extrato não contabilizados	-
(-) Débitos do razão não computados no extrato	-
(+) Créditos do razão não computados no extrato	-
SALDO DO EXTRATO EM: 31/12/2020	16.414.143,12

CONTROLE DAS PENDÊNCIAS			
EXTRATO		RAZÃO	
Créditos do extrato não contabilizados		Débitos do razão não computados no extrato	
Total	-	Total	-
Débitos do extrato não contabilizados		Créditos do razão não computados no extrato	
Total	-	Total	-



## Extrato de Fundo de Investimento

### Dados da Conta

Agência: 028 - JOAO PESSOA CENTRO      Conta Corrente : 50617-0  
 Titular: PARAIBA PREVIDENCIA      Mês/Ano: 12/2020  
 Fundo de Investimento: BNB IMA-B FI RF - CNPJ: 08.266.261/0001-60

**ADMINISTRADOR FIDUCIÁRIO: SANTANDER SECURITIES SERVICES BRASIL DTVM S.A.**

CNPJ: 62.318.407/0001-19

Endereço: Avenida Presidente Juscelino Kubitschek, 2041 e 2235 - Bloco A (parte) - Bairro Vila Olímpia - CEP 04543-011 - São Paulo / SP

### Resumo

Saldo Inicial: 5.417.649,01	Rendimento Bruto Mensal: 226.202,06
Total das Aplicações: 0,00	Rendimento Tributável: 0,00
Total Resgates: 0,00	IR Federal: 0,00
Saldo Final: 5.643.851,07	IOF s/ resgates: 0,00
	Perdas a Compensar: 0,00

### Rentabilidade (%)

Mês: 4,1753	Ano: 5,1852	Últimos 12 meses: 5,1852
-------------	-------------	--------------------------

### SERVIÇO DE ATENDIMENTO AO COTISTA DISTRIBUIDOR

SAC - Através de correspondência física para: Av. Dr. Silas Munguba, 5700 - Bloco E2 Subsolo - Passaré Fortaleza-CE, CEP: 60743-902, ou através de telefone: (85) 3299-3544, fax: (85) 3299-3849 ou e-mail: fundos@bnb.gov.br.  
 Ouvidoria - telefone: 0800-033-3033 / e-mail: ouvidoria@bnb.gov.br.

### ADMINISTRADOR

SAC - Para reclamações, cancelamentos, sugestões e informações gerais, o cotista poderá entrar em contato todos os dias da semana, durante 24 horas do dia, no telefone: 0800.762.7777. Caso o cotista encontre-se no exterior, o telefone para contato será: (+55) (11) 3012.3336.

OUIDORIA - Caso o cotista não fique satisfeito com a solução apresentada, poderá entrar em contato no telefone: 0800.726.0322, apenas de segunda à sexta feira, das 9h às 18horas, exceto feriados. O cotista pode, ainda, encaminhar correspondência para o seguinte endereço: Rua Domingos Marchetti n. 77, Térreo B, CEP n. 02712-150.

SAC e Ouvidoria atendem deficientes auditivos e de fala.



## Extrato de Fundo de Investimento

### Dados da Conta

**Agência:** 028 - JOAO PESSOA CENTRO  
**Conta Corrente :** 50617-0  
**Titular:** PARAIBA PREVIDENCIA  
**Mês/Ano:** 12/2020  
**Fundo de Investimento:** BNB INSTITUCIONAL FI RENDA FIXA - CNPJ:  
 21.307.581/0001-89

**ADMINISTRADOR FIDUCIÁRIO:** SANTANDER SECURITIES SERVICES BRASIL DTVM S.A.

CNPJ: 62.318.407/0001-19

Endereço: Avenida Presidente Juscelino Kubitschek, 2041 e 2235 - Bloco A (parte) - Bairro Vila Olímpia - CEP 04543-011 - São Paulo / SP

### Resumo

Saldo Inicial: 10.724.346,79	Rendimento Bruto Mensal: 47.578,71
Total das Aplicações: 0,00	Rendimento Tributável: 0,00
Total Resgates: 1.633,45	IR Federal: 0,00
Saldo Final: 10.770.292,05	IOF s/ resgates: 0,00
	Perdas a Compensar: 0,00

### Rentabilidade (%)

Mês: 0,4437	Ano: 2,3799	Últimos 12 meses: 2,3799
-------------	-------------	--------------------------

### SERVIÇO DE ATENDIMENTO AO COTISTA DISTRIBUIDOR

SAC - Através de correspondência física para: Av. Dr. Silas Munguba, 5700 - Bloco E2 Subsolo - Passaré Fortaleza-CE, CEP: 60743-902, ou através de telefone: (85) 3299-3544, fax: (85) 3299-3849 ou e-mail: fundos@bnb.gov.br.  
 Ouvidoria - telefone: 0800-033-3033 / e-mail: ouvidoria@bnb.gov.br.

### ADMINISTRADOR

SAC - Para reclamações, cancelamentos, sugestões e informações gerais, o cotista poderá entrar em contato todos os dias da semana, durante 24 horas do dia, no telefone: 0800.762.7777. Caso o cotista encontre-se no exterior, o telefone para contato será: (+55) (11) 3012.3336.

OUVIDORIA - Caso o cotista não fique satisfeito com a solução apresentada, poderá entrar em contato no telefone: 0800.726.0322, apenas de segunda à sexta feira, das 9h às 18horas, exceto feriados. O cotista pode, ainda, encaminhar correspondência para o seguinte endereço: Rua Domingos Marchetti n. 77, Térreo B, CEP n. 02712-150.

SAC e Ouvidoria atendem deficientes auditivos e de fala.

**PBPREV**

**CONCILIAÇÃO BANCÁRIA**

CONTA: 71.043-7 Fundo Capitalizado	MÊS: Dezembro	ANO: 2020
CÓD. CONTÁBIL: 111110203.104.1.090101.00002	RESPONSÁVEL: <b>Luiz Carlos Júnior</b>	

SALDO DO RAZÃO EM: 31/12/2020	-
(+) Créditos do extrato não contabilizados	-
(-) Débitos do extrato não contabilizados	-
(-) Débitos do razão não computados no extrato	-
(+) Créditos do razão não computados no extrato	-
SALDO DO EXTRATO EM: 31/12/2020	-

CONTROLE DAS PENDÊNCIAS			
EXTRATO		RAZÃO	
Créditos do extrato não contabilizados		Débitos do razão não computados no extrato	
Total	-	Total	-
Débitos do extrato não contabilizados		Créditos do razão não computados no extrato	
Total	-	Total	-

**Extrato por período**

Cliente: PBPREV FUNDO CAPITALIZADO

Conta: 0036 / 006 / 00071043-7

Data: 04/01/2021 - 10:43

Mês: Dezembro/2020

Período: 1 - 31

**Extrato**

Data Mov.	Nr. Doc.	Histórico	Valor	Saldo
	000000	SALDO ANTERIOR	0,00	0,00
16/12/2020	261174	RESGATE	60.248.508,36 C	60.248.508,36 C
16/12/2020	000020	MANUT CAD	36,50 D	60.248.471,86 C
17/12/2020	120891	ENVIO TED	60.248.471,86 D	0,00 C
18/12/2020	000000	DP DINH AG	36,50 C	36,50 C
21/12/2020	106497	ENVIO TED	36,50 D	0,00 C

SAC CAIXA: 0800 726 0101

Pessoas com deficiência auditiva: 0800 726 2492

Ouvidoria: 0800 725 7474

Help Desk CAIXA: 0800 726 0104

PBPREV

CONCILIAÇÃO BANCÁRIA

CONTA: 71.043-7 Aplicação - Fundo Capitalizado	MÊS: Dezembro	ANO: 2020
CÓD. CONTÁBIL: 111115099.104.0.090101.00002	RESPONSÁVEL: Luiz Carlos Júnior	

SALDO DO RAZÃO EM: 31/12/2020	-
(+) Créditos do extrato não contabilizados	-
(-) Débitos do extrato não contabilizados	-
(-) Débitos do razão não computados no extrato	-
(+) Créditos do razão não computados no extrato	-
SALDO DO EXTRATO EM: 31/12/2020	-

CONTROLE DAS PENDÊNCIAS			
EXTRATO		RAZÃO	
Créditos do extrato não contabilizados		Débitos do razão não computados no extrato	
Total	-	Total	-
Débitos do extrato não contabilizados		Créditos do razão não computados no extrato	
Total	-	Total	-


**Extrato Fundo de Investimento**  
 Para simples verificação

Nome da Agência CABO BRANCO, PB	Código 0036	Operação 5404	Emissão 05/01/2021
------------------------------------	----------------	------------------	-----------------------

Fundo CAIXA FI BRASIL REF. DI LONGO PRAZO	CNPJ do Fundo 03.737.206/0001-97	Início das Atividades do Fundo 04/07/2006
--	-------------------------------------	--

**Rentabilidade do Fundo**

No Mês(%) 0,3627	No Ano(%) 2,4155	Nos Últimos 12 Meses(%) 2,4155	Cota em: 30/11/2020 3,725903	Cota em: 31/12/2020 3,739417
---------------------	---------------------	-----------------------------------	---------------------------------	---------------------------------

**Administradora**

Nome Caixa Econômica Federal	Endereço SBS - Quadra 04 - Lotes 3/4 - Brasília/DF	CNPJ da Administradora 00.360.305/0001-04
---------------------------------	---	--

**Cliente**

Nome PBPREV FUNDO CAPITALIZADO	CPF/CNPJ 06.121.067/0001-60	Conta Corrente 006.00071043-7	Mês/Ano 12/2020	Folha 01/01
-----------------------------------	--------------------------------	----------------------------------	--------------------	----------------

Análise do Perfil do Investidor	Data da Avaliação
---------------------------------	-------------------

**Resumo da Movimentação**

Histórico	Valor em R\$	Qtde de Cotas
Saldo Anterior	60.105.033,30C	16.131.668,831895
Aplicações	0,00	0,000000
Resgates	60.248.508,36D	16.131.668,831895
Rendimento Bruto no Mês	143.475,06C	
IRRF	0,00	
IOF	0,00	
Taxa de Saída	0,00	
Saldo Bruto*	0,00	0,000000
Resgate Bruto em Trânsito*	0,00	

(\*) Valor sujeito à tributação, conforme legislação em vigor

**Movimentação Detalhada**

Data	Histórico	Valor R\$	Qtde de Cotas
16 / 12	RESGATE	60.248.508,36D	16.131.668,831895
	IRRF	0,00	
	IOF	0,00	

**Dados de Tributação**

Rendimento Base	0,00	IRRF	0,00
-----------------	------	------	------

**Informações ao Cotista**

Consulte seu extrato de fundos exclusivamente pelo Internet Banking CAIXA, de forma prática e segura, e beneficie-se de todas as vantagens que os serviços on-line lhe proporcionam. Fale com seu Gerente para solicitar a inibição do envio mensal do seu extrato pelos Correios. Além de reduzir suas despesas com impressão e postagem dos extratos, você contribui para preservação do meio-ambiente!

Prezado(a) Cotista, compareça à sua agência de relacionamento e cadastre ou atualize seu endereço de e-mail.

**Serviço de Atendimento ao Cotista**

SAC: 0800 726 0101	Endereço para Correspondência: Caixa Postal 72624, São Paulo/SP CEP: 01405-001
-----------------------	---



PBPREV

CONCILIAÇÃO BANCÁRIA

CONTA: 5.145-4 BRA Fundo Capitalizado	MÊS: Dezembro	ANO: 2020
CÓD. CONTÁBIL: 111110203.237.1.090101.00001	RESPONSÁVEL: <i>Luiz Carlos Júnior</i>	

SALDO DO RAZÃO EM: 31/12/20120	-
(+) Créditos do extrato não contabilizados	-
(-) Débitos do extrato não contabilizados	-
(-) Débitos do razão não computados no extrato	-
(+) Créditos do razão não computados no extrato	-
SALDO DO EXTRATO EM: 31/12/2020	-

CONTROLE DAS PENDÊNCIAS			
EXTRATO		RAZÃO	
Créditos do extrato não contabilizados		Débitos do razão não computados no extrato	
Total	-	Total	-
Débitos do extrato não contabilizados		Créditos do razão não computados no extrato	
Total	-	Total	-

**Extrato Mensal / Por Período**

PBPREV - PARAIBA PREVIDENCIA | CNPJ: 006.121.067/0001-60

Nome do usuário: LUIZ CARLOS JUNIOR

Data da operação: 05/01/2021 - 09h17

Agência   Conta	Total Disponível (R\$) (A)	Investimento sem Baixa automática (R\$) (B)	Total (R\$) (A+B)
01061   0005145-4	0,00	211.068.606,42	211.068.606,42

**Extrato de: Ag: 1061 | CC: 0005145-4 | Entre 01/12/2020 e 31/12/2020**

Não há lançamentos para este tipo de extrato. (SMC.WSE.0004)

Os dados acima têm como base 05/01/2021 às 09h17 e estão sujeitos a alterações.

**Últimos Lançamentos**

Não há lançamentos para este tipo de extrato. (SMC.WSE.0004)

PBPREV

CONCILIAÇÃO BANCÁRIA

CONTA: 5.145-4 BRA Fundo Capitalizado - Aplicação	MÊS: Dezembro	ANO: 2020
CÓD. CONTÁBIL: 111115099.237.1.090101.00002	RESPONSÁVEL: <i>Luiz Carlos Júnior</i>	

SALDO DO RAZÃO EM: 31/12/2020	211.032.413,85
(+) Créditos do extrato não contabilizados	-
(-) Débitos do extrato não contabilizados	-
(-) Débitos do razão não computados no extrato	-
(+) Créditos do razão não computados no extrato	-
SALDO DO EXTRATO EM: 31/12/2020	211.032.413,85

CONTROLE DAS PENDÊNCIAS			
EXTRATO		RAZÃO	
Créditos do extrato não contabilizados		Débitos do razão não computados no extrato	
Total		Total	
-	-	-	-
Débitos do extrato não contabilizados		Créditos do razão não computados no extrato	
Total		Total	
-	-	-	-

PBPREV - PARAIBA PREVIDENCIA  
 AV RIO GRANDE DO SUL - - BL C -  
 58030020 DOS ESTADOS - JOAO PESSOA(PB)

**Extrato Mensal** Período: 30/11/2020 a 31/12/2020

Extrato para simples conferência, saldos sujeitos a confirmação

**Resumo dos Investimentos**

Produto	C.N.P.J	Saldo em 30/11/2020	Saldo em 31/12/2020	Participação 31/12/2020
BRADESCO F.I. REFERENCIADO DI FEDERAL EXTRA	03.256.793/0001-00	50.621.975,56	50.727.623,52	24,04%
BRADESCO FI RF IDKA PRE 2	24.022.566/0001-82	63.298.095,56	64.537.633,69	30,58%
BRADESCO FI RF IRF-M 1 TITULOS PUBLICOS	11.484.558/0001-06	95.456.705,00	95.767.156,64	45,38%
<b>Total</b>		<b>209.376.776,12</b>	<b>211.032.413,85</b>	<b>100,00%</b>

**Administrador**

BANCO BRADESCO S.A C.N.P.J 60.746.948/0001-12  
 Cidade de Deus S/N-PRED.AMARELO - DAC 06029-900 Osasco SP

**BRADESCO F.I. REFERENCIADO DI FEDERAL EXTRA**
**Movimentação**

Data	Histórico	Data da Aplicação	Valor da Cota	Quantidade Cotas	Valor Bruto	I.R (1)	I.O.F (2)	Valor Líquido
30/11/2020	Saldo Inicial	30/11/2020	12,11462630	4.178.583,33467830	50.621.975,56	0,00	0,00	50.621.975,56
31/12/2020	Saldo Final	31/12/2020	12,13990950	4.178.583,33467830	50.727.623,52	0,00	0,00	50.727.623,52
<b>Rendimento Bruto</b>					<b>105.647,96</b>			

**Posição por Nota**

Nota	Data da Aplicação	Valor da Aplicação	Valor da Cota	Quantidade Cotas	Valor Bruto	I.R (1)	Aliq. IR	I.O.F (2)	Aliq. IOF	Valor Líquido
33357287	31/03/2020	50.017.005,70	12,13990950	4.178.583,33467830	50.727.623,52	0,00	0,00	0,00	0,00	50.727.623,52

Mensagem

**Administrador**

BANCO BRADESCO S.A C.N.P.J 60.746.948/0001-12  
 Cidade de Deus S/N-PRED.AMARELO - DAC 06029-900 Osasco SP

**BRADESCO FI RF IRF-M 1 TITULOS PUBLICOS**
**Movimentação**

Data	Histórico	Data da Aplicação	Valor da Cota	Quantidade Cotas	Valor Bruto	I.R (1)	I.O.F (2)	Valor Líquido
30/11/2020	Saldo Inicial	30/11/2020	2,56721680	37.182.954,31610020	95.456.705,00	0,00	0,00	95.456.705,00
31/12/2020	Saldo Final	31/12/2020	2,57556610	37.182.954,31610020	95.767.156,64	0,00	0,00	95.767.156,64
<b>Rendimento Bruto</b>					<b>310.451,64</b>			

**Posição por Nota**

Nota	Data da Aplicação	Valor da Aplicação	Valor da Cota	Quantidade Cotas	Valor Bruto	I.R (1)	Aliq. IR	I.O.F (2)	Aliq. IOF	Valor Líquido
19710947	01/08/2018	63.685.130,56	2,57556610	28.051.211,25217810	72.247.748,77	0,00	0,00	0,00	0,00	72.247.748,77
19715767	02/08/2018	2.725.077,28	2,57556610	1.199.930,00533410	3.090.499,04	0,00	0,00	0,00	0,00	3.090.499,04
33347615	30/03/2020	20.000.000,00	2,57556610	7.931.813,05858800	20.428.908,83	0,00	0,00	0,00	0,00	20.428.908,83

Mensagem

**Administrador**

Valores em Reais Extrato emitido em: 05/01/2021 08:08:46

- (1) Imposto de Renda retido na fonte sobre rendimentos auferidos no período  
 (2) Imposto sobre Operações Financeiras relativas a títulos e valores mobiliários de acordo com portaria do Ministério da Fazenda nº 264 de 30/06/1999  
 (3) Rentabilidade líquida das taxas de Administração e Performance

Neste extrato somente estão demonstradas as movimentações convertidas em cotas no período de abrangência.

PBPREV - PARAIBA PREVIDENCIA  
 AV RIO GRANDE DO SUL - - BL C -  
 58030020 DOS ESTADOS - JOAO PESSOA(PB)

**Extrato Mensal**

Período: 30/11/2020 a 31/12/2020

Extrato para simples conferência, saldos sujeitos a confirmação

BANCO BRADESCO S.A

60.746.948/0001-12

Cidade de Deus S/N-PRED.AMARELO - DAC 06029-900 Osasco SP

**BRADESCO FI RF IDKA PRE 2**
**Movimentação**

Data	Histórico	Data da Aplicação	Valor da Cota	Quantidade Cotas	Valor Bruto	I.R (1)	I.O.F (2)	Valor Líquido
30/11/2020	Saldo Inicial	30/11/2020	1,66030470	38.124.384,97893980	63.298.095,56	0,00	0,00	63.298.095,56
31/12/2020	Saldo Final	31/12/2020	1,69281770	38.124.384,97893980	64.537.633,69	0,00	0,00	64.537.633,69
<b>Rendimento Bruto</b>					<b>1.239.538,13</b>			

**Posição por Nota**

Nota	Data da Aplicação	Valor da Aplicação	Valor da Cota	Quantidade Cotas	Valor Bruto	I.R (1)	Alíq. IR	I.O.F (2)	Alíq. IOF	Valor Líquido
17405778	17/05/2018	25.000.000,00	1,69281770	19.173.646,51311900	32.457.488,19	0,00	0,00	0,00	0,00	32.457.488,19
22870134	12/12/2018	15.000.000,00	1,69281770	10.817.028,16573850	18.311.256,74	0,00	0,00	0,00	0,00	18.311.256,74
23681291	15/05/2019	7.000.000,00	1,69281770	4.826.334,35561980	8.170.104,22	0,00	0,00	0,00	0,00	8.170.104,22
27523954	29/07/2019	5.000.000,00	1,69281770	3.307.375,94446250	5.598.784,54	0,00	0,00	0,00	0,00	5.598.784,54

Mensagem

**Resumo Detalhado**

Produto	Aplicações no Período		Resgates no Período		Impostos no Período	
	Valor em R\$	Quantidade	Valor em R\$	Quantidade	IOF Retido	IRRF Retido
BRADESCO F.I. REFERENCIADO DI FEDERAL EXTRA	0,00	0,00000000	0,00	0,00000000	0,00	0,00
BRADESCO FI RF IRF-M 1 TITULOS PUBLICOS	0,00	0,00000000	0,00	0,00000000	0,00	0,00
BRADESCO FI RF IDKA PRE 2	0,00	0,00000000	0,00	0,00000000	0,00	0,00

**Rentabilidade(3)**

	Mês	Mês Anterior	Ano	12 Meses
BRADESCO F.I. REFERENCIADO DI FEDERAL EXTRA	0,21%	0,11%	2,39%	2,39%
BRADESCO FI RF IDKA PRE 2	1,96%	0,48%	8,24%	8,24%
BRADESCO FI RF IRF-M 1 TITULOS PUBLICOS	0,33%	0,20%	3,48%	3,48%
CDI	0,16%	0,15%	2,77%	2,77%
IBOVESPA FECHAMENTO	9,30%	15,90%	2,92%	2,92%
IBOVESPA MÉDIO	8,94%	15,96%	2,78%	2,78%
IPCA	0,89%	0,86%	4,31%	4,31%
PTAXV	(2,53%)	(7,63%)	28,93%	28,93%

**Central de Atendimento**

BANCO BRADESCO S.A.  
 Endereço: Av. Brig. Faria Lima, 3064 - 7º andar .  
 Itaim Bibi - São Paulo - SP - CEP 01451-000  
 Email: comercialatendimento@bram.bradesco.com.br / www.bradescoasset.com.br  
 Telefone: (11) 3847-9090

Fone Fácil Bradesco

Valores em Reais

Extrato emitido em: 05/01/2021 08:08:47

(1) Imposto de Renda retido na fonte sobre rendimentos auferidos no período

(2) Imposto sobre Operações Financeiras relativas a títulos e valores mobiliários de acordo com portaria do Ministério da Fazenda nº 264 de 30/06/1999

(3) Rentabilidade líquida das taxas de Administração e Performance

Neste extrato somente estão demonstradas as movimentações convertidas em cotas no período de abrangência.

**PBPREV**

**CONCILIAÇÃO BANCÁRIA**

CONTA: 13.964-5 BB - Fundo Militar	MÊS: Dezembro	ANO: 2020
CÓD. CONTÁBIL: 111110203.001.1.090101.00009	RESPONSÁVEL: <i>Luiz Carlos Júnior</i>	

SALDO DO RAZÃO EM: 31/12/2020	-
(+) Créditos do extrato não contabilizados	-
(-) Débitos do extrato não contabilizados	-
(-) Débitos do razão não computados no extrato	-
(+) Créditos do razão não computados no extrato	-
SALDO DO EXTRATO EM: 31/12/2020	-

CONTROLE DAS PENDÊNCIAS			
EXTRATO		RAZÃO	
Créditos do extrato não contabilizados		Débitos do razão não computados no extrato	
Total		Total	
-		-	
Débitos do extrato não contabilizados		Créditos do razão não computados no extrato	
Total		Total	
-		-	



## Extrato conta corrente

G331041010335924016  
04/01/2021 10:22:42

### Cliente - Conta atual

Agência 1618-7  
Conta corrente 13964-5 PARAIBA PREVIDENCIA  
Período do extrato 12/2020

### Lançamentos

Dt. movimento	Dt. balancete	Histórico	Documento	Valor R\$	Saldo
27/11/2020		Saldo Anterior			0,00 C
04/12/2020		+ Ordem Bancária	202.012.040.000.001	47.172,18 C	
04/12/2020		+ Ordem Bancária	202.012.040.000.002	4.174,83 C	
04/12/2020		+ Ordem Bancária	202.012.040.000.003	227,29 C	
04/12/2020		+ Ordem Bancária	202.012.040.000.004	36.531,25 C	
04/12/2020		+ Ordem Bancária	202.012.040.000.005	2.261.025,69 C	
04/12/2020		+ Ordem Bancária	202.012.040.000.006	368.264,34 C	
04/12/2020		+ Ordem Bancária	202.012.040.012.835	94.345,19 C	
04/12/2020		+ Ordem Bancária	202.012.040.012.836	8.349,68 C	
04/12/2020		+ Ordem Bancária	202.012.040.012.837	454,58 C	
04/12/2020		+ Ordem Bancária	202.012.040.012.838	73.062,90 C	
04/12/2020		+ Ordem Bancária	202.012.040.012.839	4.522.089,27 C	
04/12/2020		+ Ordem Bancária	202.012.040.012.840	736.533,70 C	
04/12/2020		Apl.BB Fundos Exclusivos	1.200.727	2.717.395,58 D	5.434.835,32 C
07/12/2020		Apl.BB Fundos Exclusivos	1.200.727	5.434.835,32 D	0,00 C
09/12/2020		+ Transferência recebida	551.618.000.201.350	14.304.638,02 C	
09/12/2020		+ TED Transf.Eletr.Disponiv	120.901	13.471.903,03 D	
09/12/2020		+ TED Transf.Eletr.Disponiv	120.902	832.734,99 D	0,00 C
21/12/2020		Resg.BB Fundos Exclusivos	1.200.727	8.113.368,64 C	
21/12/2020		+ Tar DOC/TED Eletrônico	823.560.900.555.715	10,45 D	
21/12/2020		+ Tar DOC/TED Eletrônico	823.560.900.555.716	10,45 D	8.113.347,74 C
22/12/2020		+ Transferência recebida	551.618.000.201.350	13.829.000,00 C	
22/12/2020		+ TED Transf.Eletr.Disponiv	122.201	21.163.509,20 D	
22/12/2020		+ TED Transf.Eletr.Disponiv	122.202	778.817,64 D	
22/12/2020		+ Tar DOC/TED Eletrônico	803.571.100.002.842	10,45 D	
22/12/2020		+ Tar DOC/TED Eletrônico	803.571.100.002.843	10,45 D	0,00 C
31/12/2020		S A L D O			0,00 C

-----  
OBSERVAÇÕES:  
-----

Transação efetuada com sucesso por: J9386483 LUIZ CARLOS JUNIOR.

Serviço de Atendimento ao Consumidor - SAC 0800 729 0722

Ouvidoria BB 0800 729 5678  
Para deficientes auditivos 0800 729 0088

**PBPREV**

**CONCILIAÇÃO BANCÁRIA**

CONTA: 13.964-5 BB - Fundo Militar/Aplicação	MÊS: Dezembro	ANO: 2020
CÓD. CONTÁBIL: 111115099.001.0.090101.00006	RESPONSÁVEL: <i>Luiz Carlos Júnior</i>	

SALDO DO RAZÃO EM: 31/12/2020	100.907,65
(+) Créditos do extrato não contabilizados	-
(-) Débitos do extrato não contabilizados	-
(-) Débitos do razão não computados no extrato	-
(+) Créditos do razão não computados no extrato	-
SALDO DO EXTRATO EM: 31/12/2020	100.907,65

**CONTROLE DAS PENDÊNCIAS**

EXTRATO		RAZÃO	
Créditos do extrato não contabilizados		Débitos do razão não computados no extrato	
Total	-	Total	-
Débitos do extrato não contabilizados		Créditos do razão não computados no extrato	
Total	-	Total	-




**Extrato investimentos financeiros - mensal**

 G331041010335924025  
 04/01/2021 10:32:18

**Cliente**

 Agência 1618-7  
 Conta 13964-5 PARAIBA PREVIDENCIA  
 Mês/ano referência DEZEMBRO/2020

**BB Previd RF IRF-M1 - CNPJ: 11.328.882/0001-35**

Data	Histórico	Valor	Valor IR	Prej. Comp.	Valor IOF	Quantidade cotas	Valor cota	Saldo cotas
30/11/2020	SALDO ANTERIOR	51.934,69				19.117,358440		
04/12/2020	APLICAÇÃO	2.717.395,58				999.310,645902	2,719270120	1.018.428,004342
07/12/2020	APLICAÇÃO	5.434.835,32				1.998.509,000185	2,719445006	3.016.937,004527
21/12/2020	RESGATE	8.113.368,64				2.979.908,394769	2,722690615	37.028,609758
	Aplicação 06/11/2020	27.856,07				10.231,080161		
	Aplicação 12/11/2020	3.516,55				1.291,570359		
	Aplicação 27/11/2020	20.678,04				7.594,707920		
	Aplicação 04/12/2020	2.720.813,73				999.310,645902		
	Aplicação 07/12/2020	5.340.504,25				1.961.480,390427		
31/12/2020	SALDO ATUAL	100.907,65				37.028,609758		37.028,609758

**Resumo do mês**

SALDO ANTERIOR	51.934,69
APLICAÇÕES (+)	8.152.230,90
RESGATES (-)	8.113.368,64
RENDIMENTO BRUTO (+)	10.110,70
IMPOSTO DE RENDA (-)	0,00
IOF (-)	0,00
RENDIMENTO LÍQUIDO	10.110,70
SALDO ATUAL =	100.907,65

**Valor da Cota**

30/11/2020	2,716625009
31/12/2020	2,725126527

**Rentabilidade**

No mês	0,3129
No ano	3,4679
Últimos 12 meses	3,4679

Transação efetuada com sucesso por: J9386483 LUIZ CARLOS JUNIOR.

Serviço de Atendimento ao Consumidor - SAC 0800 729 0722

 Ouvidoria BB 0800 729 5678  
 Para deficientes auditivos 0800 729 0088

**RELAÇÃO DOS PROCEDIMENTOS  
LICITATÓRIOS INICIADOS OU EXECUTADOS  
NO EXERCÍCIO**

Assunto: **Relação de Licitações – Exercício de 2020.**

Requerente: Tribunal de Contas do Estado – TCE/PB.


## RELAÇÃO DE PROCEDIMENTOS DE LICITAÇÃO 2020

Número do Contrato	Procedimento	Vencedor	Objeto	Valor R\$
02/2020	Adesão à ATA SEAD/PB	<b>Distribuidora Igarassu – Bruno Barbosa de Sousa EIRELI</b>	Fornecimento de 2000 resmas de Papel A4	R\$ 32.600,00

João Pessoa, 31 de dezembro 2020.

  
**José Antonio Coelho Cavalcanti**  
Presidente da PBprev

  
**Frederico A. Cavalcanti Bernardo**  
Diretor Administrativo e Financeiro da PBprev

  
**Thiago Carolina Pessoa da Costa**  
PBprev mat. 460.197-1. OAB n.º 12.948/PB

  
**Luiz Carlos Júnior**  
Gerente Contábil e Financeiro da PBprev

**RELAÇÃO DOS CONTRATOS NÃO  
CONTEMPLADOS NA RELAÇÃO DE  
LICITAÇÕES**


Assunto: **relação de contratos não contemplados na relação de licitações.**

Requerente: Tribunal de Contas do Estado – TCE/PB.

**RELAÇÃO DE CONTRATOS NÃO CONTEMPLADOS NA  
LISTA DE LICITAÇÕES - EXERCÍCIO 2020**

Contrato	Contratado / Objeto	Valor
s/c	<b>ENERGISA PARAÍBA - Distribuidora de Energia S.A. –</b> Fornecimento de Energia Elétrica	R\$ 174.625,39
s/c	<b>CODATA – Ferramenta SIAF</b>	R\$ 12.600,00
09/2014	<b>CORREIOS ECT – Prestação de serviços postais.</b>	R\$ 18.798,64
07/2015	<b>LOCALIZA Rent a Car – Locação de 01 sedan</b>	R\$ 28.512,12
07/2017	<b>LOCALIZA Rent a Car – Locação de 03 hatch 1.0</b>	R\$ 48.320,00
04/2016	<b>FORÇA ALERTA Vigilância – 04 postos Vigilância Armada 24hs.</b>	R\$ 725.855,65
05/2016	<b>MAXIFROTA Serviços Ltda.</b> sucessora da empresa <b>NUTRICASH Serviços Ltda. – Ticket combustível</b>	R\$ 22.507,31
06/2016	<b>DR Serviços Terceirizados Ltda. – Serviços de mão de obra</b>	R\$ 295.185,24
13/2018	<b>TELEMAR Norte Leste S/A – Serviço de Telefonia Fixa.</b>	R\$ 16.728,80
06/2018	<b>MAQ-LAREM Móveis e Equipamentos Ltda. – Locação de multifuncionais a laser.</b>	R\$ 44.200,00
02/2019	<b>HPE – HEWLETT PACKARD BRASIL – Extensão de garantia de fábrica dos servers HPE computadores tipo servidor.</b>	R\$ 25.892,61

João Pessoa, 31 de dezembro 2020.

  
**José Antonio Coelho Cavalcanti**  
Presidente da PBprev  
**Thiago Caminha Pessoa da Costa**  
PBprev mat. 460.197-1. OAB-PB 12.946.  
**Frederico A. Cavalcanti Bernardo**  
Diretor Administrativo e Financeiro da PBprev  
**Luiz Carlos Júnior**  
Gerente Contábil e Financeiro da PBprev

# PRIMEIRA REUNIÃO ORDINÁRIA – 2021

## CONSELHO FISCAL

### 1. LOCAL, DATA E HORA

João Pessoa, 25 de março de 2021, às 10h00.

Reuniões virtual Google Meet.

### 2. QUORUM

- ✓ **ACP JOHN KENNEDY FERREIRA**, presidente do Conselho Fiscal da PBPREV – Servidores Civis Ativos;
- ✓ **ACP MARIA ZAIRA CHAGAS GUERRA PONTES**; representante do Conselho Administrativo da PBPREV;
- ✓ **ACP HÉLIDA CAVALCANTI DE BRITO**, representante dos servidores inativos;

### 3. ORDEM DO DIA

**Nova composição – Conselho Fiscal da PBPREV 2021/2022;**

**Apresentação da Prestação de Contas Anual – Exercício 2020;**

**Relatório de Investimentos – Exercício 2020;**

**Outros assuntos de interesse do Conselho Fiscal.**

### 4. ASSUNTOS GERAIS

Obtido o *Quorum* regimental, os conselheiros presentes deram início à Primeira Reunião Ordinária do Conselho Fiscal.

Av. Rio Grande do Sul, s/n, Bairro dos Estados, João Pessoa - PB, CEP 58030-020. Fone: (83) 2107-1100

De início, os representantes da PBPREV saudaram os novos integrantes do Conselho.

Ausentes os Conselheiros representantes dos servidores militares ativos e inativos.

Presentes os servidores da PBPREV:

- ✓ **LUIZ CARLOS JÚNIOR**, Gerente Contábil e Financeiro da PBPREV;
- ✓ **REGINA KARLA BATISTA ALVES**, representante da PBPREV no Comitê de Investimentos e Assessora Técnica de Investimentos da PBPREV;

Inaugurados os trabalhos, a Assessora Técnica de Investimentos passou a discorrer sobre o fechamento do Exercício 2020 relativos aos investimentos da PBPREV.

De início, o cenário econômico conturbado, de extrema volatilidade no mercado financeiro, somado à crise causada pelo novo coronavírus e, ainda, o reflexo da SELIC no patamar mais baixo da história, não permitiu o atingimento da meta atuarial aproximada em 8,50% no exercício 2020, atingindo-se apenas 30% dessa meta prevista (INPC + 5,0%).

Embora a meta atuarial não tenha sido atingida por conta do complexo contexto econômico vivenciado, ressalta-se que o instituto manteve a redução da sua exposição em fundos estressados, diversificando o risco e ampliando a segurança do patrimônio, sobretudo em fundos de maior liquidez.

Assim, a PBPREV encerrou dezembro de 2020 com o saldo disponível em sua carteira de **R\$ 582.457.855,97** para o Fundo Previdenciário Capitalizado, resultado das aplicações de contribuições previdenciárias realizadas durante o exercício, acrescidas de rendimento líquido no valor de **R\$ 13.091.410,06**,

resultado da diversificação e breve recuperação do mercado financeiro verificada ao final do ano de 2020.

O Fundo Financeiro, por sua vez, encerrou o exercício 2020 com saldo de R\$ 13.933.111,42, tendo somado R\$ 897.053,74 de rendimentos líquidos.

A seguir, o Gerente Contábil e Financeiro trouxe ao conhecimento do conselho os demonstrativos contábeis da PBPREV e anexos respectivos relativos ao Exercício Financeiro 2020, detalhado sobre os 03 (três) fundos previdenciários geridos por este RPPS.

Como é cediço, por corolário da Lei Federal 13.954/19 – Reforma da Previdência Militar em cenário nacional – a Assembleia Legislativa do Estado da Paraíba editou a Lei Estadual n.º 11.812, de 07 de dezembro de 2020, publicação DOE/PB de 08 de dezembro de 2020, criando o terceiro fundo previdenciário gerido pela PBPREV, a saber: SPSM/PB – Fundo de Custeio do Sistema de Proteção Social dos Militares do Estado da Paraíba, com finalidade exclusiva de custeio de benefícios de inativos e pensionistas militares.

Assim, iniciando-se pelo **Fundo Previdenciário Financeiro** – aquele que contempla agora tão somente os servidores civis admitidos até 29 de dezembro de 2012, foram auferidas **receitas** no montante de **R\$ 683.129.114,16** no exercício analisado (2020), diminuindo 6,28% em relação aos R\$ 728.936.674,00 obtidos em 2019.

As **despesas totais** atingiram a cifra de **R\$ 2.089.724.818,79**. Desse montante, R\$ 2.080.606.457,82 referiram-se às despesas dos benefícios previdenciários pagos no exercício, correspondentes a 99,56% de todo o valor despendido pelo Fundo Financeiro, o qual engloba o custeio do próprio RPPS, inclusive despesas administrativas, sentenças judiciais etc.

O decréscimo da receita se justifica pelo desentranhamento dos servidores militares do Fundo Financeiro, os quais passaram a integrar o novo Fundo de Custeio do Sistema de Proteção Social dos Militares.

Av. Rio Grande do Sul, s/n, Bairro dos Estados, João Pessoa - PB, CEP 58030-020. Fone: (83) 2107-1100



Com a saída dos militares, observa-se que o **déficit previdenciário** do Fundo Financeiro diminuiu 4,59%, caindo de R\$ 1.474.289.859,84 em 2019 para **R\$ 1.406.595.704,63** no exercício analisado - 2020.

Os **aportes realizados pelo Tesouro Estadual** atingiram a monta de **R\$ 1.418.886.006,55** no exercício 2020.

Já no que diz respeito ao **Fundo Previdenciário Capitalizado**, em razão da transferência dos servidores militares que compunham o fundo até então, permanecendo segurados apenas aqueles servidores civis admitidos após 29 de dezembro de 2012, observou-se o decréscimo da receita na ordem de 6,22%, com o valor arrecadado de **R\$ 118.576.976,68** no Exercício de 2020, ante os R\$ 126.443.459,48 obtidos em 2019, com despesas ainda insignificantes.

Por sua vez, o novo **Fundo Militar** auferiu receitas de **R\$ 102.748.482,36** desde a competência ABR/2020 até DEZ/2020, com despesas totais de **R\$ 323.113.494,78** durante o exercício 2020, resultando déficit de R\$ 220.365.012,42, obrigando o ente a realizar aporte para cobertura de insuficiência também neste Fundo Previdenciário no montante de **R\$ 216.700.062,05**.

Assim, durante o exercício 2020, as **Receitas Totais** da PBPREV atingiram a cifra de **R\$ 904.454.573,20**, aumento de 5,74% em relação a 2019, com despesas totais de **R\$ 2.413.091.715,99**, aumento de 9,51% em relação ao exercício 2019, importando num déficit de **R\$ 1.508.637.142,79**, ou seja, **11,91% maior** que o déficit de R\$ 1.348.092.677,47 registrados no exercício anterior.

Diante de todo o exposto, após exame das demonstrações contábeis da PBPREV, embasados nos relatórios emitidos pela Gerência Contábil e Financeira da autarquia previdenciária, opinaram os Conselheiros presentes pela **APROVAÇÃO SEM RESSALVAS** da presente prestação de contas anual - exercício 2020.

## **5. ENCERRAMENTO**

Av. Rio Grande do Sul, s/n, Bairro dos Estados, João Pessoa - PB, CEP 58030-020. Fone: (83) 2107-1100

Finalizados os trabalhos.

Para constar eu, **Thiago Caminha Pessoa da Costa**, servidor público estadual, lavrei a presente ata, dispensada a assinatura dos presentes em virtude do ambiente virtual.

**JOHN KENNEDY FERREIRA**  
Presidente do Conselho Fiscal da PBPREV

**MARIA ZAIRA CHAGAS GUERRA PONTES**  
Representante do Conselho Administrativo da PBPREV

**HÉLIDA CAVALCANTI DE BRITO**  
Representante dos Servidores Inativos

**THIAGO CAMINHA PESSOA DA COSTA**  
PBprev mat. 460.197-1 OAB 12.946/PB



**Nota explicativa sobre a  
variação das Provisões  
Matemáticas**

**Paraíba Previdência - PBPREV**

Exercício 2021

Data de Elaboração: 26/02/2021

Versão 1

João Pessoa, 26 de fevereiro de 2021.

REF.: Nota explicativa para a prestação de contas da PBPREV – exercício 2021  
(base 2020)

À PBPREV

A/C Diretor Presidente

Diante da variação das Provisões Matemáticas Previdenciárias, entre os exercícios 2020 e 2021, base 2019 e 2020, respectivamente, serão apresentados os motivos para esse fato.

### Manifestação Atuarial

No tocante ao patrimônio do Fundo Previdenciário Capitalizado, observa-se um aumento de 23,72% no patrimônio do Fundo Previdenciário Capitalizado entre os exercícios 2020 (base 2019) e 2021 (base 2020), conforme a tabela 1.

**Tabela 1 - Patrimônio constituído pelo Fundo Previdenciário Capitalizado**

Especificação	Valores (em R\$)	
	Exercício 2020 (base 2019)	Exercício 2021 (base 2020)
Renda Fixa	464.139.259,97	562.187.592,72
Renda Variável	---	20.273.425,61
Demais bens, direitos e ativos	10.456.667,93	8.782.429,52
Acordos de Parcelamento	11.308.484,84	9.914.387,16
<b>Total</b>	<b>485.904.412,74</b>	<b>601.157.835,01</b>

De acordo com a tabela 2, observa-se que as Provisões Matemáticas do Fundo Previdenciário Capitalizado, equivalem a -R\$ 75.076.474,53, sendo o Ativo Financeiro deste Plano no montante de R\$ 591.243.447,85 e o Valor do Saldo Devedor dos Acordos de Parcelamento de R\$ 9.914.387,16. Desta forma, este grupo apresentou um Resultado Técnico Atuarial Superavitário de R\$ 676.234.309,54,



sendo alocado R\$ 18.769.118,63 na conta contábil "Ajuste de Resultado Atuarial Superavitário", equivalente a 25% das Provisões Matemáticas.

**Tabela 2 - Provisões Matemáticas – Fundo Previdenciário Capitalizado**

Discriminação	Valores (em R\$)	
	Exercício 2020 (base 2019)	Exercício 2021 (base 2020)
(-) Provisão Matemática de Benefícios Concedidos (RMBC)	(4.995.821,30)	(7.054.315,75)
(-) Provisão Matemática de Benefícios a Conceder (RMBaC)	(306.860.922,86)	82.130.790,28
<b>Provisões Matemáticas (RMBaC + RMBC)</b>	<b>(311.856.744,16)</b>	<b>75.076.474,53</b>
(+) Ativo Financeiro do Plano	474.595.927,90	591.243.447,85
(+) Saldo Devedor dos Acordos de Parcelamento	11.308.484,84	9.914.387,16
<b>Resultado Técnico Atuarial</b>	<b>174.047.668,58</b>	<b>676.234.309,54</b>
(-) Ajuste de Resultado Atuarial Superavitário	(174.047.668,58)	(676.234.309,54)
<b>EQUILÍBRIO TÉCNICO ATUARIAL</b>	<b>0,00</b>	<b>0,00</b>

Em relação às alterações da Reavaliação Atuarial realizada em 2020 para a Reavaliação Atuarial de 2021, referente ao Fundo Previdenciário Capitalizado, houve uma redução de 126,76% na Provisão Matemática de Benefícios a Conceder, devido à reforma da previdência que considerou:

- **Separação dos servidores militares dos civis:** A Lei Estadual nº 11.812, de 07 de dezembro de 2020, criou o Fundo de Custeio do Sistema de Proteção Social dos Militares do Estado da Paraíba – SPSM/PB, competindo ao Estado da Paraíba a cobertura de eventuais insuficiências financeiras decorrentes do pagamento das pensões militares e da remuneração da inatividade, não tendo a cobertura das eventuais insuficiências de natureza contributiva e vetou a utilização dos recursos desse Fundo para fim diverso daquele descrito no art. 2º da respectiva Lei. Portanto, a PBPREV ficou responsável pela busca do Equilíbrio Financeiro e Atuarial somente dos servidores civis, sendo os militares desconsiderados das provisões matemáticas apresentadas para o exercício 2021;
- **Alteração das regras de elegibilidade:** A Emenda Constitucional Estadual nº 46, de 20 de agosto de 2020, alterou as idades mínimas e previu regras de transição para os benefícios programados.



- **Majoração das alíquotas de contribuição previdenciária:** a Lei Complementar nº 161, de 23 de março de 2020, estabeleceu que as contribuições previdenciárias serão de 14%, para os segurados, sendo a parte patronal de 28%, para o Fundo Previdenciário Capitalizado e 23,5%, para o Fundo Previdenciário Financeiro (estabelecido pelo Lei Estadual nº 11.751, de 23 de julho de 2020)
- **Aumento da taxa de juros atuarial:** Em conformidade com o art. 26 da Portaria MF nº 464, de 19 de novembro de 2018, a taxa de juros real a ser utilizada deverá ter, como limite máximo, o menor percentual entre a rentabilidade futura dos investimentos prevista na política anual de investimentos e a taxa de juros parâmetro cujo ponto da Estrutura a Termo de Taxa de Juros Média seja mais próximo à duração do passivo do RPPS. Desta forma, conforme o disposto na Política de Investimentos da PBPREV para o exercício 2021, a taxa de juros utilizada como desconto financeiro foi de 5,47% ao ano, para os dois Fundos<sup>1</sup>.

Diante do exposto, o Valor Atual das Contribuições Futuras superou o Valor Atual dos Benefícios Futuros, invertendo a lógica de crescimento das Provisões observada nos estudos atuariais anteriores. Ainda, esse comportamento demonstra que, para o próximo exercício, será necessário a Análise das Hipóteses Atuariais adotadas para a verificação da evolução dessa conta.

Já a Provisão Matemática de Benefícios Concedidos cresceu 41,20%, devido ao aumento de 4 benefícios de pensão aliado ao aumento do benefício médio de 25,49%. Contudo, no tocante ao patrimônio do Fundo Previdenciário Financeiro, observa-se uma redução de 135,63% no patrimônio do Fundo Previdenciário Financeiro entre os exercícios 2020 e 2021, conforme a tabela 3.

---

<sup>1</sup> A taxa de juros utilizada no cálculo para o Fundo Previdenciário Financeiro também foi de 5,47%, de acordo com o art.27 da Portaria MF nº464/2018, e § 6º do art. 3º da Instrução Normativa SPREV nº2/2018.



**Tabela 3 - Patrimônio constituído pelo Fundo Previdenciário Financeiro**

Especificação	Valores (em R\$)	
	Exercício 2020 (base 2019)	Exercício 2021 (base 2020)
Renda Fixa	14.610.629,50	13.304.290,64
Segmento Imobiliário (Bens Imóveis)	---	52.500.000,00
Demais bens, direitos e ativos	7.600.604,35	1.695.686,61
Saldo dos Acordos de Parcelamento	12.397.154,88	14.046.286,30
<b>TOTAL</b>	<b>34.608.388,73</b>	<b>81.546.263,55</b>

De acordo com a tabela 4, em relação às alterações da Reavaliação Atuarial realizada em 2020 para a Reavaliação Atuarial de 2021, referente ao Fundo Previdenciário Financeiro, houve uma redução nas Provisões Matemáticas de 8,31%. Esse fato ocorreu por conta da utilização hipótese de taxa real de juros de 5,47%, conforme disposto no art. 27 da Portaria MF nº 464/2018.

**Tabela 4 - Provisões Matemáticas – Fundo Previdenciário Financeiro**

Discriminação	Valores (em R\$)	
	Exercício 2020 (base 2019) Taxa de juros 5,00%	Exercício 2021 (base 2020) Taxa de juros 5,47%
(-) Provisão Matemática de Benefícios Concedidos (RMBC)	(25.304.469.351,35)	(23.947.623.959,19)
(-) Provisão Matemática de Benefícios a Conceder (RMBaC)	(12.647.572.287,25)	(10.850.578.242,66)
<b>Provisões Matemáticas (RMBaC + RMBC)</b>	<b>(37.952.041.638,60)</b>	<b>(34.798.202.201,85)</b>
(+) Ativo Financeiro do Plano	22.211.233,85	67.499.977,25
(+) Saldo Devedor dos Acordos de Parcelamento	12.397.154,88	14.046.286,30
<b>Déficit Técnico Atuarial</b>	<b>(37.917.433.249,87)</b>	<b>(34.716.655.938,30)</b>
(+) Cobertura de Insuficiência Financeira	37.917.433.249,87	34.716.655.938,30
<b>Resultado Técnico Atuarial</b>	<b>0,00</b>	<b>0,00</b>

Ressalta-se que até o exercício 2020, utilizava-se 5,00% como taxa de taxa real de juros. Apenas para fins comparativos, caso ainda estivesse em vigor a taxa de 5,00%, haveria uma redução de 2,55% das Provisões Matemáticas, conforme a tabela a seguir:

**Tabela 5 - Provisões Matemáticas a taxa de juros 5,00% – Fundo Previdenciário Financeiro**

Discriminação	Valores (em R\$)	
	Exercício 2020 (base 2019) Taxa de juros 5,00%	Exercício 2021 (base 2020) Taxa de juros 5,00%
(-) Provisão Matemática de Benefícios Concedidos (RMBC)	(25.304.469.351,35)	(25.049.222.197,17)
(-) Provisão Matemática de Benefícios a Conceder (RMBaC)	(12.647.572.287,25)	(11.936.103.074,66)
<b>Provisões Matemáticas (RMBaC + RMBC)</b>	<b>(37.952.041.638,60)</b>	<b>(36.985.325.271,83)</b>



(+) Ativo Financeiro do Plano	22.211.233,85	67.499.977,25
(+) Saldo Devedor dos Acordos de Parcelamento	12.397.154,88	14.046.286,30
<b>Déficit Técnico Atuarial</b>	<b>(37.917.433.249,87)</b>	<b>(36.903.779.008,28)</b>
(+) Cobertura de insuficiência Financeira	37.917.433.249,87	36.903.779.008,28
<b>Resultado Técnico Atuarial</b>	<b>0,00</b>	<b>0,00</b>

Desta forma, a variação negativa nas Provisões Matemáticas refletiu na redução do Déficit Técnico Atuarial do Fundo Previdenciário Financeiro, **conforme tabela 4**.

### **Sobre os registros contábeis**

Para os registros contábeis, em relação ao Fundo Previdenciário Financeiro, a Provisão Matemática de Benefícios Concedidos juntamente com a de Benefícios a Conceder equivale ao Patrimônio constituído para o respectivo fundo.

Sobre Provisão Matemática de Benefícios Concedidos, sua apuração leva em consideração os valores da conta 2.2.7.2.1.01.07<sup>2</sup> (Cobertura de Insuficiência Financeira). Essa conta, por sua vez, equivale ao valor da Provisão Matemática de Benefícios Concedidos apurado descontado do patrimônio do plano.

Por outro lado, a conta 2.2.7.2.1.01.06<sup>1</sup> (Cobertura de Insuficiência Financeira), referente a Provisão Matemática de Benefícios a Conceder, equivale ao valor total da Provisão Matemática de Benefícios a Conceder, pois todo o patrimônio fora utilizado para cobrir a outra provisão.

Em relação ao Fundo Previdenciário Capitalizado, foi alocado na conta 2.2.7.2.1.07.01 (Ajustes de Resultado Atuarial Superavitário) o montante de R\$ 18.769.118,63, equivalente a 25,00% das Reservas Matemáticas, sendo o restante do Superávit, R\$ 657.465.190,91, alocado na 2.2.7.2.1.07.98 (Outras Provisões Atuariais para Ajustes do Plano). Desta forma, o Plano encontra-se em Equilíbrio Técnico Atuarial.

<sup>2</sup> As contas 2.2.7.2.1.01.07 e 2.2.7.2.1.01.06 são contas redutoras de passivo.





### Conclusão

Portanto, a variação das Provisões do Fundo Previdenciário Financeiro, entre os exercícios 2020 (base 2019) e 2021 (base 2020), é explicada pela alteração da taxa de juros para 5,47% da Provisão Matemática do respectivo fundo combinada com a reforma da previdência.

E a variação das Provisões do Fundo Previdenciário Capitalizado, é devido aos seguintes fatores:

- Separação dos servidores militares dos civis;
- Alteração das regras de elegibilidade;
- Majoração das alíquotas de contribuição previdenciária; e
- Aumento da taxa de juros atuarial.

**Tabela 6 - Análise Horizontal**

Provisões Mat. Previdenciárias	Exercício 2020 (base 2019)	Exercício 2021 (base 2020)	AH%
Fundo Previdenciário Financeiro	311.856.744,16	(75.076.474,53)	-124,07
Fundo Previdenciário Capitalizado	37.952.041.638,60	34.798.202.201,85	-8,31
<b>SOMA</b>	<b>38.263.898.382,76</b>	<b>34.723.125.727,32</b>	<b>-9,25</b>

Ante todo o exposto, esta é a nossa justificativa técnica atuarial para as variações das provisões matemáticas.

  
**Thiago Silveira**

Diretor Técnico Atuarial

Atuário MIBA nº 2756  
ANBIMA - CPA - 20

  
**Italo Igor Gomes Nascimento**

Coordenador Técnico Atuarial

Atuário MIBA nº 3264  
ANBIMA - CPA - 10



**Inove**  
CONSULTORIA ATUARIAL  
& PREVIDENCIÁRIA



**Demonstrativo de Reserva Matemática (Portaria MPS nº 916/03)**

**Valores a serem lançados no balancete contábil**

<b>PROVISÕES MATEMÁTICAS PREVIDENCIÁRIAS - REGISTROS CONTÁBEIS</b>		
NOME DO ESTADO: PARAÍBA		
DADOS CADASTRAIS DO MÊS DE OUTUBRO DO EXERCÍCIO DE 2020		
DATA FOCAL DO CÁLCULO: 31/12/2020		
<b>ATIVO</b>		
<b>CÓDIGO DA CONTA</b>	<b>NOME</b>	<b>VALORES (R\$)</b>
(APF)	(1) ATIVO - PLANO FINANCEIRO	<b>67.499.977,25</b>
1.1.2.1.1.71.00	PARCELAMENTO DE DÉBITOS PREVIDENCIÁRIOS - CURTO PRAZO	4.344.397,80
1.2.1.1.1.01.71	PARCELAMENTO DE DÉBITOS PREVIDENCIÁRIOS - LONGO PRAZO	9.701.888,50
(APP)	(2) ATIVO - PLANO PREVIDENCIÁRIO	<b>591.243.447,85</b>
1.1.2.1.1.71.00	PARCELAMENTO DE DÉBITOS PREVIDENCIÁRIOS - CURTO PRAZO	3.476.031,60
1.2.1.1.1.01.71	PARCELAMENTO DE DÉBITOS PREVIDENCIÁRIOS - LONGO PRAZO	6.438.355,56
	<b>TOTAL DO ATIVO</b>	<b>682.704.098,56</b>
<b>PASSIVO</b>		
<b>2.2.7.2.1.00.00</b> <b>(3) + (4) + (5) + (6) - (7) + (8) + (9)</b>	<b>PROVISÕES MATEMÁTICAS PREVIDENCIÁRIAS</b>	<b>682.704.098,56</b>
<b>PLANO FINANCEIRO</b>		
<b>2.2.7.2.1.01.00</b>	<b>(3) PROVISÕES DE BENEFÍCIOS CONCEDIDOS</b>	<b>81.546.263,55</b>
2.2.7.2.1.01.01	(+) APOSENTADORIAS/PENSÕES/OUTROS BENEFÍCIOS DO PLANO	24.697.109.477,88
2.2.7.2.1.01.02	(-) CONTRIBUIÇÕES DO ENTE	0,00
2.2.7.2.1.01.03	(-) CONTRIBUIÇÕES DO APOSENTADO	547.411.478,99
2.2.7.2.1.01.04	(-) CONTRIBUIÇÕES DO PENSIONISTA	202.074.039,70
2.2.7.2.1.01.05	(-) COMPENSAÇÃO PREVIDENCIÁRIA	0,00
2.2.7.2.1.01.07	(-) COBERTURA DE INSUFICIÊNCIA FINANCEIRA	23.866.077.695,64
<b>2.2.7.2.1.02.00</b>	<b>(4) PROVISÕES DE BENEFÍCIOS A CONCEDER</b>	<b>0,00</b>
2.2.7.2.1.02.01	(+) APOSENTADORIAS/PENSÕES/OUTROS BENEFÍCIOS DO PLANO	16.635.288.196,18
2.2.7.2.1.02.02	(-) CONTRIBUIÇÕES DO ENTE	2.229.850.674,63
2.2.7.2.1.02.03	(-) CONTRIBUIÇÕES DO SERVIDOR	1.913.585.177,34
2.2.7.2.1.02.04	(-) COMPENSAÇÃO PREVIDENCIÁRIA	1.641.274.101,55
2.2.7.2.1.02.06	(-) COBERTURA DE INSUFICIÊNCIA FINANCEIRA	10.850.578.242,66
<b>PLANO PREVIDENCIÁRIO</b>		
<b>2.2.7.2.1.03.00</b>	<b>(5) PROVISÕES DE BENEFÍCIOS CONCEDIDOS</b>	<b>7.054.315,75</b>
2.2.7.2.1.03.01	(+) APOSENTADORIAS/PENSÕES/OUTROS BENEFÍCIOS DO PLANO	7.054.315,75
2.2.7.2.1.03.02	(-) CONTRIBUIÇÕES DO ENTE	0,00
2.2.7.2.1.03.03	(-) CONTRIBUIÇÕES DO APOSENTADO	0,00
2.2.7.2.1.03.04	(-) CONTRIBUIÇÕES DO PENSIONISTA	0,00
2.2.7.2.1.03.05	(-) COMPENSAÇÃO PREVIDENCIÁRIA	0,00
2.2.7.2.1.03.07	(-) APORTES FINANCEIROS PARA COBERTURA DO DÉFICIT ATUARIAL	0,00
<b>2.2.7.2.1.04.00</b>	<b>(6) PROVISÕES DE BENEFÍCIOS A CONCEDER</b>	<b>(82.130.790,28)</b>
2.2.7.2.1.04.01	(+) APOSENTADORIAS/PENSÕES/OUTROS BENEFÍCIOS DO PLANO	1.523.855.755,87
2.2.7.2.1.04.02	(-) CONTRIBUIÇÕES DO ENTE	878.971.822,74
2.2.7.2.1.04.03	(-) CONTRIBUIÇÕES DO SERVIDOR	581.777.994,45
2.2.7.2.1.04.04	(-) COMPENSAÇÃO PREVIDENCIÁRIA	145.236.728,96
2.2.7.2.1.04.06	(-) APORTES FINANCEIROS PARA COBERTURA DO DÉFICIT ATUARIAL	0,00
<b>2.2.7.2.1.05.00</b>	<b>(7) PLANO DE AMORTIZAÇÃO</b>	<b>0,00</b>
2.2.7.2.1.05.98	(-) OUTROS CRÉDITOS	0,00
<b>2.2.7.2.1.06.00</b>	<b>(8) PROVISÕES ATUARIAIS PARA AJUSTES DO PLANO FINANCEIRO</b>	<b>0,00</b>



<b>PROVISÕES MATEMÁTICAS PREVIDENCIÁRIAS - REGISTROS CONTÁBEIS</b>		
NOME DO ESTADO: PARAÍBA		
DADOS CADASTRAIS DO MÊS DE OUTUBRO DO EXERCÍCIO DE 2020		
DATA FOCAL DO CÁLCULO: 31/12/2020		
2.2.7.2.1.06.01	(+) PROVISÃO ATUARIAL PARA OSCILAÇÃO DE RISCOS	0,00
<b>2.2.7.2.1.07.00</b>	<b>(9) PROVISÕES ATUARIAIS PARA AJUSTES DO PLANO PREVIDENCIÁRIO</b>	<b>676.234.309,54</b>
2.2.7.2.1.07.01	(+) AJUSTES DE RESULTADO ATUARIAL SUPERAVITÁRIO	18.769.118,63
2.2.7.2.1.07.02	(+) PROVISÃO ATUARIAL PARA OSCILAÇÃO DE RISCOS	0,00
2.2.7.2.1.07.03	(+) PROVISÃO ATUARIAL PARA BENEFÍCIOS A REGULARIZAR	0,00
2.2.7.2.1.07.04	(+) PROVISÃO ATUARIAL PARA CONTINGÊNCIAS DE BENEFÍCIOS	0,00
2.2.7.2.1.07.98	(+) OUTRAS PROVISÕES ATUARIAIS PARA AJUSTES DO PLANO	657.465.190,91
<b>SITUAÇÃO ATUARIAL</b>		
<b>(1) - (3) - (4)</b>	<b>PLANO FINANCEIRO - EQUILÍBRIO TÉCNICO ATUARIAL</b>	<b>0,00</b>
<b>(2) - (5) - (6) + (7) - (9)</b>	<b>PLANO PREVIDENCIÁRIO - EQUILÍBRIO TÉCNICO ATUARIAL</b>	<b>0,00</b>

