



**GOVERNO
DA PARAÍBA**

PBPREV
PARAÍBA PREVIDÊNCIA

PBPREV – PARAÍBA PREVIDÊNCIA

GESTÃO ANUAL – EXERCÍCIO 2021

**JOÃO PESSOA - PB
MAR/2022**

ÍNDICE

1. A PBPREV	3
1.1. História da Previdência no âmbito do Estado da Paraíba	3
1.2. Estrutura do RPPS	4
1.3. Acervo Imobiliário.....	6
1.4. Fundos Previdenciários	6
Fundo Previdenciário Financeiro.....	6
Fundo Previdenciário Capitalizado.....	7
SPSM - Sistema de Proteção Social dos Militares.....	7
1.5. Taxa de Administração RPPS	8
2. ATIVIDADES PREVIDENCIÁRIAS	8
2.1. Concessão e revisão de benefícios.....	8
3. ATIVIDADES INSTRUMENTAIS	9
3.1. Certificado de Regularidade Previdenciária	9
3.2. Receitas do RPPS	10
3.3. Compensação Previdenciária	11
3.4. Comitê de Investimentos	12

1. A PBPREV – Paraíba Previdência

Criada por intermédio da Lei Estadual 7.517/03, por corolário do mandamento constitucional insculpido no § 20 do Art. 40 da CF/88 pela EC 41/03, trata-se da Unidade Gestora do Regime Próprio de Previdência dos servidores do ente Estado da Paraíba, contemplando 95559 segurados, dentre servidores efetivos ativos, civis e militares, aposentados e pensionistas do ente.

Com o advento da Lei 9.939/2012, a partir de 29 de dezembro de 2012, fora estipulado marco para segregação das massas que passaram a compor o regime previdenciário no Estado da Paraíba gerido pela PBPREV – Paraíba Previdência, agrupando-se os servidores estatutários efetivos que ingressaram no serviço público estadual após esta data no novo Fundo Previdenciário Capitalizado, apartando-os dos demais servidores estatutários que contemplam sistema de partição simples até então existe, denominado nesta oportunidade de Fundo Financeiro, integrado por servidores que ingressaram nos quadros estaduais antes da vigência da Lei de Segregação de Massas.

1.1. História da Previdência no âmbito do Estado da Paraíba.

A história da previdência em sede do Estado da Paraíba remonta ao início do Século XX, quando a Lei Estadual nº. 387, de 07 de outubro de 1913, instituiu o benefício da pensão por morte às viúvas de servidores paraibanos. Era criado o **Montepio dos Funcionários Públicos do Estado da Paraíba**.

A seguir, conferiu-se aos servidores aposentadorias custeadas pelo Tesouro, corolário da Lei Estadual nº. 127, de 28 de dezembro de 1936, por intermédio da qual surgira o primeiro Estatuto dos Servidores Públicos da Paraíba.

Em um segundo momento, o Decreto Lei de 1942 regulamentou a matéria, reformando-se a previdência paraibana para **MEP – Montepio do Estado da Paraíba**.

Assim permanecera até 1970, quando o Montepio da Paraíba foi transformado em **IPEP – Instituto de Previdência do Estado da Paraíba**, assim permanecendo até 2003.

De fato, a previdência dos servidores estaduais, executada pelo antigo IPEP – Instituto de Previdência do Estado da Paraíba – em claro descompasso com a legislação previdenciária constitucional e infraconstitucional vigente à época, contemplara verdadeira miscelânea de

atribuições: previdenciárias, imobiliárias, assistenciais de diversas searas, **promoção da saúde** e da **habitação** de servidores estaduais.

Todavia, a única atribuição previdenciária do IPEP era a concessão de pensão, competindo à Secretaria da Administração do Estado a gestão dos demais benefícios previdenciários, mormente os de aposentadoria, os quais eram custeados pelo tesouro estadual, vertendo-se-lhe as receitas decorrentes das contribuições previdenciárias sem qualquer distinção de fluxos.


Por fim, coadunando-se com o **Princípio De Unidade Gestora Única** e a legislação previdenciária federal, em **2003** a Lei Estadual nº. 7.517 criou a **PBPREV – PARAÍBA PREVIDÊNCIA**, com natureza jurídica de autarquia, responsável pelo gerencialmente e operacionalização do regime de previdência dos servidores ativos, inativos e pensionistas.

Com a assunção da PBPREV, inconsistências históricas do Estado da Paraíba em senda previdenciária eram corrigidas, passando o ente federativo a comungar com os ditames da legislação superior regedora da matéria, a teor das novas disposições trazidas pelas Emendas Constitucionais 20/98 e 41/2003, bem assim, com a Lei Federal 9.717/98, regente dos Regimes Próprios de Previdência Social.

Fez-se a correção há muito reclamada, cingindo-se as obrigações previdenciárias do ente das liberalidades assistenciais ofertadas pelo antigo IPEP, de saúde e habitação, que assumira funções institucionais de dois novos órgãos da administração indireta da Paraíba criados naquela oportunidade: IASS e CEHAP.

1.2. Estrutura do RPPS

A PBPREV confere atendimento aos 95662 segurados em 01 sede própria, localizada na Capital, mais 05 postos de atendimentos regionais localizados nas Casas da Cidadania das cidades de Campina Grandes, Guarabira, Patos, Itaporanga e Cajazeiras, contemplando, ao todo, 92 servidores, dos quais 22 do quadro comissionado, incluindo 03 diretores executivos (01 Presidente, 01 Diretor Administrativo e Financeiro e 01 Procurador Chefe), além de 70 servidores efetivos cedidos de outros órgãos.



1.3. Acervo Imobiliário

A PBPREV possui, atualmente, 2292 imóveis incorporados ao seu acervo imobiliário.

Com efeito, dos 2327 imóveis contemplados na listagem/relatório do SISMOV - Sistema de Imóveis da PBPREV, foram alienados 33 lotes para o DETRAN/PB (2012) e outros 04 lotes para a CEHAP/PB (2014).


A seguir, no ano de 2020, foram integrados 02 novos imóveis de grande porte ao patrimônio da PBPREV: o HOSPITAL DE TRAUMA e a FUNAD, recebidos por dação em pagamento do INSS para quitação da dívida relativa ao estoque de compensação previdenciária de que o Estado da Paraíba era credor. Atualmente a PBPREV auferir rendimentos mensais do Estado pela cessão de uso desses aparelhos públicos.

De fato, diversas ações estão sendo tomadas pela PBPREV para solucionar a deficiência na gestão da carteira imobiliária do RPPS há muito verificada, tais como nomeação da Comissão de Imóveis da PBPREV, incluindo o Major Luciano Adonias – especialista em regularização cartorária, cessão de bens imóveis, ações judiciais de reintegração de posse no município de João Pessoa e contestação a demandas de usucapião em Campina Grande, veja-se:

Cessão onerosa de bens imóveis de grande valor: após incorporação ao acervo de bens da autarquia dos terrenos onde funcionam aparelhos públicos de elevada importância e função social (HOSPITAL DE TRAUMA e FUNAD), o PBPREV auferir mensalmente R\$ 197.000,00 pela cessão do Hospital de Trauma mais R\$ 122.000,00 pela cessão da FUNAD ao Estado, por intermédio da Secretaria de Estado da Administração SEAD/PB.

Ação de Reintegração de Posse: ajuizamento de ação respectiva para reaver a posse de terrenos urbanos de propriedade da PBPREV localizados no antigo Loteamento Parque dos Coqueiros, em área nobre da Capital, na Rua Agrícola Montenegro, Miramar, entre as Avenidas Rui Carneiro e Epitácio Pessoa, por trás da Subestação Energisa de Tambaú, cuja ocupação irregular data do início dos anos 90, bem como o curso da ação de reintegração de posse da antiga Propriedade Laranjeiras em Água Fria.

Ação de Impugnação de Usucapião: manejada sobre terreno em área nobre de Catolé, composto por 05 lotes, no município de Campina Grande – PB, cujo procedimento extrajudicial foi tempestivamente impugnado pela PBPREV, demonstrando-se a propriedade do imóvel usucapiendo, o



qual carece de mansidão e pacificidade da posse para continuidade do procedimento, encaminhado pelo Cartório Ivandro Cunha Lima à Vara dos Feitos Especiais da Comarca de Campina Grande–PB.

É importante destacar as novas medidas tomadas para otimizar a gestão imobiliária da PBPREV: ao final do Exercício 2021, foi encaminhado à SEAD/PB solicitação para contratação de empresa para regularização fundiária do acervo imobiliário da PBPREV, por intermédio do OFÍCIO PBPREV PRESI N.º 400/2021 (expediente oficial acompanha a presente PCA – itens, outros documentos).

De fato, já neste exercício, a PBPREV obteve **AUTORIZAÇÃO EXPRESSA DO CONSELHO ADMINISTRATIVO**, em reunião realizada no dia 22 de fevereiro de 2022 (ATA da Reunião Ordinária mês de fevereiro de 2022 acompanha a presente PCA – outros documentos), para contratar empresa de saneamento e regularização de imóveis, realizando esforços conjuntos com a Diretoria de Recursos Logísticos e Patrimoniais DERLOP/SEAD/PB com vistas à instauração de certame para contratação de empresa para regularização de imóveis do Estado e da PBPREV.

Este processo está em fase de análise do Termo de Referência pela Gerência Operacional de Bens Imóveis – GOBIM/SEAD.

1.3. Fundos Previdenciários

Fundo Previdenciário Financeiro

Contemplam os servidores efetivos que ingressaram no serviço público estadual de todos os poderes antes de 29 de dezembro de 2012, cujas contribuições previdenciárias são destinadas ao pagamento da folha de pessoal.

ATIVOS FINANCEIRO	
Civil	24.078
TOTAL	24.078

INATIVOS e PENSIONISTAS FINANCEIRO	
Inativo Civil	35.213
Pensionista Civil	9.488
TOTAL	44.701

Fundo Previdenciário Capitalizado

Contemplam os servidores efetivos civis que ingressaram no serviço público estadual de todos os poderes após 29 de dezembro de 2012, vertendo-se as contribuições para o Fundo Capitalizado.

ATIVOS CAPITALIZADO	
Civil	8.615
TOTAL	8.615


INATIVOS e PENSIONISTAS CAPITALIZADO	
Inativo Civil	01
Pensionista Civil	18
TOTAL	19

Fundo de Custeio de Proteção Social dos Militares do Estado da Paraíba SPSM/PB

Contemplam os servidores militares efetivos do Estado da Paraíba, conforme Lei Estadual 11.812/2020, e as contribuições respectivas não possuem natureza previdenciária. Porém, o Sistema é gerido pelo RPPS estadual, conforme possibilidade prevista na Instrução Normativa SPREV n.º 05/2020.

ATIVOS MILITARES	
Militar	10.257
TOTAL	10.257

INATIVOS e PENSIONISTAS MILITARES	
Reformados	5.097
Pensionista Militar	2.895
TOTAL	7.992



1.4. TAXA DE ADMINISTRAÇÃO – RPPS

Disciplinada em sede do Estado da Paraíba por intermédio da Lei n.º 12.166, de 04 de novembro de 2021, publicação DOE/PB de 05 de novembro de 2021, a qual altera a Lei n.º 7.517, de 30 de dezembro de 2003 – Lei da PBPREV – previu, em seu artigo 15 e parágrafos, taxa de administração de 2,0%, calculada sobre o valor total do somatório da remuneração de contribuição de todos os servidores ativos vinculados ao RPPS no exercício anterior, bem assim, as sobras de custeio administrativo apuradas ao final de cada exercício e rendimentos mensais por elas auferidos, a partir do Exercício seguinte à vigência da Lei em comento (2022), tudo para custeio das despesas correntes e de capital, inclusive conservação do patrimônio.

Os recursos relativos à taxa de administração são revestidos de regras e particularidades, tais como manutenção segregada dos fundos previdenciários, por meio de Reserva Administrativa, com contas correntes e contabilidade distintas dos recursos destinados ao pagamento de benefícios.


2. ATIVIDADES PREVIDENCIÁRIAS

O Sistema de Protocolo da PBPREV - SISPROTO elenca os processos de atividades previdenciárias realizadas no ano referência de 2021, nas frentes de concessão de aposentadorias, reformas e pensões; revisão de benefícios previdenciários e manutenção respectiva.

2.1. Concessão e revisão de benefícios

Processos DEFERIDOS e PUBLICADOS – Exercício 2021:

ASSUNTO	Qtde.
ABONO PERMANÊNCIA	00
APOSENTADORIA COMPULSÓRIA	68
APOSENTADORIA ESPECIAL	00
APOSENTADORIA POR IDADE	04
APOSENTADORIA POR INCAPACIDADE PERMANENTE	36
APOSENTADORIA POR TEMPO DE CONTRIBUIÇÃO	697
CANCELAMENTO DE APOSENTADORIA	03
CANCELAMENTO DE PENSÃO	01



MUDANÇA DE TITULARIDADE	03
PENSÃO PARA FILHO MAIOR INVÁLIDO	32
PENSÃO TEMPORÁRIA	120
PENSÃO VITALÍCIA	712
REATIVAÇÃO DE APOSENTADORIA	01
REATIVAÇÃO DE PENSÃO	00
REAJUSTE DE PENSÃO	03
REFORMA	04
RESSARCIMENTO DE DESCONTO PREVIDENCIÁRIO	03
REVERSÃO DE QUOTA	99
REVISÃO DE APOSENTADORIA	182
REVISÃO DE PENSÃO	86
TRANSFERÊNCIA PARA RESERVA REMUNERADA	192
SOLICITAÇÃO DE FICHA FINANCEIRA	205
SOLICITAÇÃO DE CÓPIA DE PROCESSO	75
SOLICITAÇÃO DE DEC. TEMPO DE CONTRIBUIÇÃO	20
PROCEDIMENTOS JUDICIAIS	245
ISENÇÃO DE IMPOSTO DE RENDA	193
TOTAL	2984

Fonte: SISPROTO – PBPREV 2022

3. ATIVIDADES INSTRUMENTAIS

3.1. Certificado de Regularidade Previdenciária (CRP)

A manutenção do Certificado de Regularidade Previdenciária - CRP¹ é imprescindível para a Administração Pública Estadual no geral, uma vez que tal certificação atesta que o ente federativo segue normas de melhor governança corporativa, habilitando o Estado da Paraíba para auferimento de receitas oriundas do Orçamento da União.

Nos termos do art. 7º da Lei n. 9.717/1998, a eventual perda do CRP acarreta graves punições ao Estado, como por exemplo, a impossibilidade de celebrar acordos, contratos, convênios e ajustes com a União ou ainda, de não poder receber empréstimos, financiamentos de órgãos ou entidades federais. Além disso, a ausência do Certificado implica na perda do direito de a PBPREV

¹ O CRP é um documento emitido pelo Ministério da Fazenda, juntamente com a Secretaria de Previdência com validade de 180 dias, cuja finalidade é atestar a regularidade do regime próprio em relação à legislação federal. A Portaria MPS nº 204, de 10 de julho de 2008 (DOU de 11/07/2008), disciplina o CRP.



receber do Instituto Nacional do Seguro Social - INSS recursos oriundos da compensação previdenciária.

Ao final do Exercício sob análise, a PBPREV encaminhou à Coordenadoria Feral de Normatização e Acompanhamento Legal da Secretaria de Previdência – CGNAL/SPREV/MPT – o **OFÍCIO PBPREV/PRESI n.º 403/2021** (instrumento acompanha a presente PCA – item 18 – outros documentos), pugnando diligências daquela Secretaria previdenciária no sentido de sanear irregularidades porventura ainda existentes nos critérios da regularidade previdenciária do ente Estado da Paraíba, com a solicitação final de **CONVERSÃO DO CRP** para modalidade administrativa.

Desta feita, após reunião com o Coordenador Geral do Ministério, tem-se que o Estado da Paraíba já contempla todos os requisitos para emissão do respectivo CRP por via administrativa, de forma que o ente permanece tão somente no aguardo da solução, por parte da Secretaria de Previdência, de inconsistência no DIPR no que se refere à contribuição dos militares ao Sistema de Proteção Social dos Militares – SPSM, o qual acusa indevidamente irregularidade no CADPREV.

Neste contexto, devidamente provocada pela PBPREV, a CGNAL/ SPREV já solicitou inativação da citada irregularidade sistêmica, permitindo-se a emissão do CRP ADMINISTRATIVO da Paraíba para breve.

3.2. Receitas do RPPS

São receitas da PBPREV foram previstas pelo legislador no Art. 13 da Lei 7.517/03 – Lei da PBPREV – são necessárias para custeio da Unidade Gestora e manutenção dos benefícios previdenciários concedidos, bem assim, os futuros. Consideremos as principais fontes:

3.2.1 Contribuições previdenciárias obrigatórias, formadas por cota-patronal; cota dos segurados ativos, dos segurados inativos e dos pensionistas;

3.2.2 Aportes financeiros do tesouro, sendo repasse de receitas além das contribuições patronais já estabelecidas, tanto para o Fundo Financeiro quanto para o Fundo de Custeio do Sistema de Pagamento dos Militares do Estado da Paraíba;

3.2.3 Valores recebidos a título de compensação financeira, em razão do § 9º do Art. 201 da Constituição Federal;



3.2.4 Receita decorrente de investimentos no mercado Financeiro e patrimônio imobiliário.

3.3 *Compensação previdenciária*


Como é cediço, o COMPREV é o Sistema Eletrônico da Secretaria de Previdência do Ministério da Economia, pelo qual os Entes Federados realizam a compensação previdenciária dos respectivos Regimes Próprios de Previdência Social com o Regime Geral de Previdência Social do INSS, possibilitando o encontro de contas entre benefícios concedidos pelo RPPS (Regime Instituidor/RI) e o RGPS/INSS (Regime de Origem/RO).

A compensação previdenciária é uma das formas de capacitação de recursos financeiros para minimizar o custeio do sistema previdenciário pelo Tesouro, além de estar assegurada, nos moldes previstos no Art. 201, § 9º, da Constituição Federal, para efeito de aposentadoria, a contagem recíproca de contribuição na Administração Pública e na atividade privada, rural ou urbana, hipótese em que os regimes próprios de previdência e o Regime Geral do INSS se compensarão financeiramente, segundo os critérios estabelecidos pela Lei Federal 9.796/98².

Nesse contexto, a compensação previdenciária é uma espécie de acerto de contas entre o RGPS e os RPPS da União, dos Estados e dos Municípios e do Distrito Federal, referente ao tempo de contribuição utilizado na concessão de benefícios mediante contagem recíproca e/ou por contribuições anteriormente vertidas ao Regime Geral do INSS (Fluxo RO), de igual modo, de benefícios concedidos pelo RGPS com contribuições anteriormente vertidas à PBPREV (Fluxo RI).

A inclusão de um processo no sistema COMPREV também gera um valor de FLUXO ATRASADO, ou seja, o período acumulado correspondente ao fluxo de Regime de Origem contemplado entre a data de inclusão do requerimento e a concessão do benefício, até o limite de 60 meses, creditado no mês da análise do processo COMPREV.

Já o numerário correspondente aos benefícios concedidos no período compreendido entre 05 de outubro de 1988 a 05 de maio de 1999 deram ensejo ao denominado “ESTOQUE”, os quais representam recursos provenientes de benefícios em manutenção na data de 6 de maio de 1999, concedidos a partir de 5 de outubro de 1988, data da promulgação da Constituição Federal.



² Dispõe sobre a compensação financeira entre o Regime Geral de Previdência Social e os regimes de previdência dos servidores da União, dos Estados, do Distrito Federal e dos Municípios, nos casos de contagem recíproca de tempo de contribuição para efeito de aposentadoria, e dá outras providências.

Na prática, cada vez que é compensado um benefício, o RPPS recebe um valor fixo em única parcela, a título de atrasado, mais o valor do FLUXO PRÓ-RATA, mensal, o qual será creditado em favor do RPPS enquanto persistir o benefício previdenciário concedido.

Durante o exercício de 2021, a PBPREV arrecadou **R\$ 28.131.547,76** com **COMPREV - COMPENSAÇÃO PREVIDENCIÁRIA.**

Por fim, é importante destacar a formalização de Contrato de Prestação de Serviços Estratégicos n.º 1109/2021-P para operacionalização do sistema NOVO COMPREV junto à DATAPREV – Empresa de Tecnologia e Informações da Previdência do Governo Federal, com vistas à realização de compensação previdenciária entre a PBPREV e o Regime Geral de Previdência do INSS, bem assim, entre RPPS de Estados, Distrito Federal e Municípios, devidamente submetido à apreciação da Auditoria da CGE/PB – por intermédio da Gerência Executiva de Conformidade, a qual conferiu o competente Registro e Publicação DOE/PB da citada avença em 28 de dezembro de 2021, com vigência a partir de 1.º de janeiro de 2022.


Com efeito, vale salientar que o Estado da Paraíba foi o primeiro ente a concluir a formalização do contrato do NOVO COMPREV com a DATAPREV, resultado da colaboração e suporte conferidos pela Secretaria de Previdência à PBPREV.

3.4 Comitê de Investimentos

O Comitê de Investimentos da PBPREV foi criado pelo Decreto Governamental n.º 37.063, de 18 de novembro de 2016, publicado no DOE/PB de 19 de novembro daquele mesmo ano, com a função institucional de auxiliar no processo decisório e na execução da Política de Investimentos do RPPS. Composto por 05 membros, certificados em sua maioria.

A Política de Investimentos (e sua atuação através do Comitê) deve zelar pela eficiência, segurança, rentabilidade, solvência, liquidez e transparência na condução das operações relativas às aplicações dos recursos previdenciários, com obrigação de garantir um equilíbrio financeiro atuarial como maneira de resguardar os benefícios presentes e futuros.

A PBPREV perfilha linha conservadora de manutenção e investimentos de recursos previdenciários, concentrando atualmente 77% de suas aplicações em carteira de renda fixa, mitigando-se a exposição dos ativos aos riscos, sobretudo em cenário de extrema volatilidade



verificado desde a pandemia do coronavirus SARS-COV-2 desde março de 2020, agravados pela diminuição mundial da atividade econômica nos anos seguintes e a Guerra da Rússia de 2022.

Impede salientar que a Política de Investimentos da PBPREV elaborada pelo Comitê de Investimentos – COMIN – é devidamente analisada e aprovada pelo Conselho Fiscal do RPPS.

A carteira de investimentos da Paraíba Previdência - PBPREV encerrou o Exercício 2021 com saldo total de **R\$ 733.290.153,87 (posição 31 de dezembro de 2021)**.

Concluindo-se o presente relatório, insta esclarecer que todos os membros do Comitê de Investimento e o Presidente da PBPREV possuem certificação profissional CGRPPS e/ou ANBIMA e mais: neste exercício, após a aprovação do Procurador Chefe em exame de certificação CGRPPS, a integralidade da DIRETORIA EXECUTIVA DA PBPREV (Presidente, Diretor Administrativo e Financeiro e Procurador) é validamente certificada.

João Pessoa, MARÇO DE 2022.



JOSÉ ANTONIO COELHO CAVALCANTI
PRESIDENTE DA PBPREV

1

RELATÓRIO DETALHADO DAS ATIVIDADES

DESENVOLVIDAS

E

RELATÓRIO DO BALANÇO DO EXERCÍCIO

2021

BALANÇO GERAL DO EXERCÍCIO DE 2021

NOTAS EXPLICATIVAS

1. DA ENTIDADE

A PARAÍBA PREVIDÊNCIA – PBPREV, unidade gestora do Regime Próprio de Previdência do Estado da Paraíba, autarquia instituída pela Lei nº. 7.517, de 30 de dezembro de 2003, alterada pela Lei nº. 9.939, de 27 de dezembro de 2012 e Lei nº 11.812 de 07 de dezembro de 2020, as quais acrescentaram dispositivos e dispuseram sobre os planos de custeio e de benefício do RPPS da Paraíba e, dentre outras providências, criaram:

- I. **Fundo Previdenciário Capitalizado** – de natureza contábil e caráter permanente, para custear, na forma legal, as despesas previdenciárias relativas aos segurados admitidos a partir da data da publicação da Lei nº. 9.939/12 (29/12/2012).
Fonte de Recurso 276.
- II. **Fundo Previdenciário Financeiro** – de natureza contábil e caráter temporário, para custear as despesas previdenciárias relativas aos segurados admitidos até a data da publicação da Lei nº. 9.939/12 (29/12/2012).
Fonte de Recurso 270.
- III. **Fundo de Custeio do Sistema de Proteção Social dos Militares do Estado da Paraíba - SPSM/PB** – de natureza contábil e caráter permanente, a ser gerido pela Paraíba Previdência-PBPREV.
Fonte de Recursos 277.

2. APRESENTAÇÃO DAS DEMONSTRAÇÕES CONTÁBEIS

Elaborado em cumprimento aos preceitos constitucionais e legais, visando dar transparência às contas públicas, os Demonstrativos Contábeis atende às técnicas e normas contábeis, definidos no Manual de Contabilidade Aplicada ao Setor Público da STN.

As Demonstrações Contábeis foram elaboradas em conformidade as suas respectivas Instruções de Procedimentos Contábeis – IPC.

2.1. BASE DE DADOS (FONTE DE INFORMAÇÕES)

As informações contidas neste Balanço têm como principal fonte de dados o Sistema Integrado de Administração Financeira – SIAF, o qual fornece as informações que refletem a utilização dos recursos consignados no Orçamento da Seguridade Social.

2.2. BASE DE DADOS (FONTE NORMATIVA)

Para elaboração deste Balanço, observaram-se os seguintes dispositivos legais:

- A Lei Federal nº. 4.320/64, que estatui normas gerais de Direito Financeiro para elaboração e controle dos orçamentos e balanços da União, dos Estados, dos Municípios e do Distrito Federal;
- Manual de Contabilidade Aplicada ao setor público (STN), válido para os Exercícios de 2019, 2020 e 2021 – 8ª Edição;
- Lei de Diretrizes Orçamentárias nº 11.776, de 24 de Setembro de 2020, para o exercício de 2021;
- Lei Orçamentária nº. 11.831, de 07 de Janeiro de 2021, publicada no Diário Oficial do Estado nº. 17.275, de 08 de Janeiro de 2021;
- Decreto Estadual nº. 40.978, de 13 de Janeiro de 2021, que estabelece normas para execução orçamentária e financeira do exercício financeiro de 2021;
- Princípios Fundamentais de Contabilidade e as Normas Brasileiras de Contabilidade.

3. DO ORÇAMENTO E SUA EXECUÇÃO

A Lei nº. 11.627, de 14 de Janeiro de 2020, referente ao orçamento anual do Estado da Paraíba, estimou a receita da PBPREV no montante de R\$ 939.691.000,00 dos quais R\$ 674.941.000,00 referentes ao Fundo Previdenciário Financeiro, R\$ 129.750.000,00 ao Fundo de Custeio do Sistema de Proteção Social dos Militares do Estado da Paraíba - SPSM/PB e mais R\$ 135.000.000,00 respectivos ao Fundo Previdenciário Capitalizado; correspondendo a 7,06% da receita total estimada para o Estado (R\$ 13.317.790.731,00).

Por outro Norte, a despesa foi fixada em R\$ 2.322.466.477,00; sendo R\$ 1.815.766.477,00 do Fundo Financeiro, R\$ 371.700.000,00 ao Fundo de Custeio do Sistema de Proteção Social dos Militares do Estado da Paraíba - SPSM/PB e R\$ 135.000.000,00 do Fundo Capitalizado; equivalentes a 17,44% da despesa total fixada pelo Estado (R\$ 13.317.790.731,00).

Assim, o desequilíbrio orçamentário é decorrente da sistemática de transferência de recursos do Tesouro (Aportes) para entidade, realizada extra orçamentariamente, conforme Portaria nº. 163 de 04 de maio de 2001 do STN.

No entanto, em função de créditos adicionais e anulações de dotações ao longo do exercício, o orçamento final da PBPREV montou em R\$ 2.717.689.730,22, conforme demonstrativo a seguir:

CRÉDITOS ADICIONAIS E ANULAÇÕES DE DOTAÇÕES

DISCRIMINAÇÃO	FINANCEIRO	CAPITALIZADO	MILITAR	TOTAL
<i>Crédito Orçamentário Inicial</i>	<i>1.815.766.477,00</i>	<i>135.000.000,00</i>	<i>371.700.000,00</i>	<i>2.322.466.477,00</i>
(+) Crédito Suplementar	788.314.633,02	0,00	161.055.448,49	949.370.081,51
SOMA	2.604.081.110,02	135.000.000,00	532.755.448,49	3.271.836.558,51
(-) Anulações de dotações orçamentárias	435.302.379,80	0,00	118.844.448,49	554.146.828,29
TOTAL DOS CRÉDIOS AUTORIZADOS	2.168.778.730,22	135.000.000,00	413.911.000,00	2.717.689.730,22

Fonte: SIAF

3.1 EXECUÇÃO DO ORÇAMENTO

Analisando-se a execução orçamentária da PBPREV no exercício de 2021, constata-se um resultado deficitário de R\$ 1.354.024.466,55 no Fundo Previdenciário Financeiro, R\$ 224.840.895,69 no Fundo Militar e superavitário de R\$ 137.778.193,87 no Fundo Previdenciário Capitalizado, conforme se segue:

	Fundo Financeiro	Fundo Capitalizado	Militar	TOTAL
RECEITA REALIZADA				
Receitas Correntes	328.489.531,14	59.860.632,70	86.357.499,53	474.707.663,37
Receita de Capital	0,00	0,00		0,00
Receita Intra-Orçamentárias Correntes	399.481.036,91	78.355.050,87	85.696.518,45	563.532.606,23
SOMA	727.970.568,05	138.215.683,57	172.054.017,98	1.038.240.269,60
DESPESA REALIZADA				
Despesas Correntes	2.081.753.856,60	437.489,70	396.894.913,67	2.479.086.259,97
Despesas de Capital	241.178,00	0,00	0,00	241.178,00
SOMA	2.081.995.034,60	437.489,70	396.894.913,67	2.479.327.437,97
DEFICIT/SUPERÁVIT	-1.354.024.466,55	137.778.193,87	-224.840.895,69	-1.441.087.168,37

O artigo 1º, inciso I, da Lei nº. 9.717/98, com alterações trazidas pela Lei nº. 10.887/2004, dispõe no sentido de que a manutenção do equilíbrio financeiro e atuarial dos regimes próprios de previdência social dos servidores públicos serão financiados, respectivamente, pela União, os Estados, o Distrito Federal e os Municípios.

Diante do exposto acima, houve a necessidade do Estado da Paraíba aportar recursos no montante de R\$ 1.566.797.955,90; sendo R\$ 1.344.354.180,12 para cobertura de insuficiências financeiras do Fundo Financeiro e R\$ 222.443.775,78 de Transferências Recebidas para Aportes de Recursos para o Sistema de Pagamento de Militares do Fundo Militar.

Em relação ao Exercício de 2020, houve diminuição do déficit de 4,48% no Consolidado, conforme se demonstra a seguir:

FUNDO PREVIDENCIÁRIO FINANCEIRO

	2020	2021	AH
DÉFICIT	-1.406.595.704,63	-1.354.024.466,55	-3,74

FUNDO PREVIDENCIÁRIO CAPITALIZADO

	2020	2021	AH
SUPERÁVIT	118.323.574,26	137.778.193,87	16,44

FUNDO MILITAR

	2020	2021	AH
SUPERÁVIT	-220.365.012,42	-224.840.895,69	2,03

CONSOLIDADO

	2020	2021	AH
DÉFICIT	-1.508.637.142,79	-1.441.087.168,37	-4,48

9

3.2 EXECUÇÃO DA RECEITA ORÇAMENTÁRIA

A contabilização da receita seguiu o que orienta o Manual de Contabilidade Aplicada ao Setor Público (MCASP) – 8ª Edição.

A receita orçamentária inicial do exercício financeiro de 2021 foi estimada em R\$ 939.691.000,00; dos quais R\$ 674.941.000,00 referentes ao Fundo Previdenciário Financeiro, R\$ 129.750.000,00 ao Fundo Militar e mais R\$ 135.000.000,00 respectivos ao Fundo Previdenciário Capitalizado.

Entretanto, ao longo do Exercício a receita prevista sofreu alteração para R\$ 1.033.801.600,00 em virtude do excesso de arrecadação do Fundo Previdenciário Financeiro, que passou a R\$ 726.841.000,00 e do Fundo Militar para R\$ 171.960.600,00. A receita prevista do Fundo Capitalizado não sofreu modificação.

Já a receita orçamentária total arrecadada neste exercício foi de R\$ 1.038.240.269,60; sendo R\$ 727.970.568,05 do Fundo Previdenciário Financeiro, R\$ 172.054.017,98 do Fundo Militar e R\$ 138.215.683,57 do Fundo Previdenciário, superando em 0,43% o valor previsto, conforme demonstram os quadros a seguir:

FUNDO PREVIDENCIÁRIO FINANCEIRO

Especificação	Orçada	AV %	Arrecadada	AV %	Diferença	AH %
Receitas Correntes	324.671.000,00	44,67	328.656.812,26	45,15	3.985.812,26	1,23
Receitas de Contribuições	295.555.000,00	40,66	298.818.045,63	41,05	3.263.045,63	1,10
Receita Patrimonial	1.386.000,00	0,19	598.194,61	0,08	-787.805,39	-56,84
Outras Receitas Correntes	27.730.000,00	3,82	29.240.572,02	4,02	1.510.572,02	5,45
Receitas Intra- Orçamentárias Correntes	402.170.000,00	55,33	399.481.036,91	54,88	-2.688.963,09	-0,67
Receita de Contribuições	397.690.000,00	54,71	395.000.756,91	54,26	-2.689.243,09	-0,68
Receita Patrimonial	4.480.000,00	0,62	4.480.280,00	0,62	280,00	0,01
Outras Receitas Correntes	0,00	0,00	0,00	0,00	0,00	*
Receita de Capital	0,00	0,00	0,00	0,00	0,00	*
Receitas Intra- Orçamentárias de Capital	0,00	0,00	0,00	0,00	0,00	*
Deduções de Receitas Correntes	0,00	0,00	-167.281,12	-0,01	-167.281,12	*
Deduções de Receitas de Contribuições	0,00	0,00	0,00	0,00	0,00	*
Deduções de Receitas Patrimoniais	0,00	0,00	-167.281,12	-0,01	-167.281,12	*
TOTAL	726.841.000,00	100,00	727.970.568,05	100,00	1.129.568,05	0,16

FUNDO PREVIDENCIÁRIO CAPITALIZADO

Especificação	Orçada	AV %	Arrecadada	AV %	Diferença	AH %
Receitas Correntes	54.500.000,00	40,37	89.795.486,57	64,97	35.295.486,57	64,76
Receitas de Contribuições	43.000.000,00	31,85	47.419.829,25	34,31	4.419.829,25	10,28
Receita Patrimonial	11.500.000,00	8,52	42.375.657,32	30,66	30.875.657,32	268,48
Outras Receitas Correntes	0,00	0,00	0,00	0,00	0,00	**
Receitas Intra-Orçamentárias Correntes	80.500.000,00	59,63	78.355.050,87	56,69	-2.144.949,13	-2,66
Receita de Contribuições	80.500.000,00	59,63	78.355.050,87	56,69	-2.144.949,13	-2,66
Receita Patrimonial	0,00	0,00	0,00	0,00	0,00	**
Outras Receitas Correntes	0,00	0,00	0,00	0,00	0,00	**
Receita de Capital	0,00	0,00	0,00	0,00	0,00	**
Deduções de Receitas Correntes	0,00	0,00	-29.934.853,87	-21,66	-29.934.853,87	*
Deduções de Receitas de Contribuições	0,00	0,00	-920,56	0,00	-920,56	*
Deduções de Receitas Patrimoniais	0,00	0,00	-29.933.933,31	-21,66	-29.933.933,31	*
TOTAL	135.000.000,00	100,00	138.215.683,57	100,00	3.215.683,57	2,38

FUNDO MILITAR

Especificação	Orçada	AV %	Arrecadada	AV %	Diferença	AH %
Receitas Correntes	86.265.000,00	50,17	86.379.828,32	50,21	114.828,32	0,13
Receitas de Contribuições	85.515.000,00	49,73	86.221.141,53	50,11	706.141,53	0,83
Receita Patrimonial	750.000,00	0,44	158.686,79	0,09	-591.313,21	-78,84
Outras Receitas Correntes	0,00	0,00	0,00	0,00	0,00	*
Receitas Intra-Orçamentárias Correntes	85.695.600,00	49,83	85.696.518,45	49,81	918,45	0,00
Receita de Contribuições	85.695.600,00	49,83	85.696.518,45	49,81	918,45	0,00
Receita Patrimonial	0,00	0,00	0,00	0,00	0,00	*
Outras Receitas Correntes	0,00	0,00	0,00	0,00	0,00	*
Receita de Capital	0,00	0,00	0,00	0,00	0,00	*
Deduções de Receitas Correntes	0,00	0,00	-22.328,79	-0,01	-22.328,79	*
Deduções de Receitas de Contribuições	0,00	0,00	0,00	0,00	0,00	*
Deduções de Receitas Patrimoniais	0,00	0,00	-22.328,79	-0,01	-22.328,79	*
TOTAL	171.960.600,00	100,00	172.054.017,98	100,00	93.417,98	0,05
TOTAL GERAL	1.033.801.600,00	-	1.038.240.269,60	-	4.438.669,60	0,43

As receitas de contribuições correspondem ao maior volume de arrecadação da PBPREV, participando com 95,50% do total arrecadado.



3.2.1 COMPARATIVO DA RECEITA ARRECADADA – 2020 / 2021

Observa-se um aumento nominal de R\$ 133.785.696,40 com acréscimo de 14,79% no período, ao se comparar a receita arrecadada no exercício de 2021 com o de 2020. Verificam-se esses números nas planilhas seguintes, onde está representada a arrecadação mensal dos Fundos no exercício de 2020 e 2021.

FUNDO PREVIDENCIÁRIO FINANCEIRO

Período	2020	AV %	2021	AV %	Diferença	AH %
Janeiro	27.653.156,37	4,05	46.443.477,38	6,38	18.790.321,01	67,95
Fevereiro	82.479.238,11	12,07	52.565.488,43	7,22	-29.913.749,68	-36,27
Março	50.149.057,61	7,34	55.142.937,11	7,57	4.993.879,50	9,96
Abril	44.675.475,84	6,54	53.535.964,24	7,35	8.860.488,40	19,83
Mai	49.551.880,21	7,25	54.867.251,79	7,54	5.315.371,58	10,73
Junho	49.182.199,10	7,20	52.974.617,80	7,28	3.792.418,70	7,71
Julho	51.568.103,29	7,55	53.598.939,52	7,36	2.030.836,23	3,94
Agosto	57.313.019,70	8,39	52.975.054,81	7,28	-4.337.964,89	-7,57
Setembro	51.209.472,91	7,50	57.586.122,54	7,91	6.376.649,63	12,45
Outubro	53.899.669,46	7,89	49.175.499,39	6,76	-4.724.170,07	-8,76
Novembro	65.309.841,52	9,56	62.019.178,76	8,52	-3.290.662,76	-5,04
Dezembro	100.138.000,04	14,66	137.086.036,28	18,83	36.948.036,24	36,90
TOTAL	683.129.114,16	100,00	727.970.568,05	100,00	44.841.453,89	6,56

FUNDO PREVIDENCIÁRIO CAPITALIZADO

Período	2020	AV %	2021	AV %	Diferença	AH %
Janeiro	14.585.687,61	12,30	11.073.829,46	8,01	-3.511.858,15	-24,08
Fevereiro	9.989.037,21	8,42	8.418.550,86	6,09	-1.570.486,35	-15,72
Março	4.325.978,92	3,65	10.839.989,36	7,84	6.514.010,44	150,58
Abril	7.504.777,06	6,33	7.122.390,06	5,15	-382.387,00	-5,10
Mai	10.025.733,54	8,46	11.674.314,80	8,45	1.648.581,26	16,44
Junho	9.021.620,47	7,61	9.488.476,92	6,86	466.856,45	5,17
Julho	9.250.992,93	7,80	10.094.631,63	7,30	843.638,70	9,12
Agosto	8.891.786,38	7,50	8.968.689,24	6,49	76.902,86	0,86
Setembro	7.610.548,23	6,42	6.479.333,93	4,69	-1.131.214,30	-14,86
Outubro	8.870.197,51	7,48	8.786.627,25	6,36	-83.570,26	-0,94
Novembro	12.061.983,97	10,17	11.842.870,58	8,57	-219.113,39	-1,82
Dezembro	16.438.632,85	13,86	33.425.979,48	24,18	16.987.346,63	103,34
TOTAL	118.576.976,68	100,00	138.215.683,57	100,00	19.638.706,89	16,56

FUNDO MILITAR

Período	2020	AV %	2021	AV %	Diferença	AH %
Janeiro	0,00	*	19.939.973,27	11,59	19.939.973,27	*
Fevereiro	0,00	*	12.705.703,38	7,38	12.705.703,38	*
Março	0,00	*	13.470.170,92	7,83	13.470.170,92	*
Abril	13.691.265,25	*	12.873.333,03	7,48	-817.932,22	-5,97
Mai	11.699.244,44	*	12.862.568,60	7,48	1.163.324,16	9,94
Junho	11.694.899,29	*	12.799.588,92	7,44	1.104.689,63	9,45
Julho	10.849.254,05	*	12.435.117,51	7,23	1.585.863,46	14,62
Agosto	10.845.219,17	*	12.582.814,75	7,31	1.737.595,58	16,02
Setembro	10.901.828,83	*	12.563.900,20	7,30	1.662.071,37	15,25
Outubro	10.890.139,65	*	12.674.986,07	7,37	1.784.846,42	16,39
Novembro	10.974.881,09	*	12.704.867,86	7,38	1.729.986,77	15,76
Dezembro	11.201.750,59	*	24.440.993,47	14,21	13.239.242,88	118,19
TOTAL	102.748.482,36	*	172.054.017,98	100,00	69.305.535,62	67,45

TOTAL GERAL	904.454.573,20		1.038.240.269,60		133.785.696,40	14,79
--------------------	-----------------------	--	-------------------------	--	-----------------------	--------------

Analisando-se a receita orçamentária no Consolidado por categoria econômica, verifica-se, entre os exercícios de 2020 e 2021, uma variação positiva de 24,79% para Receitas Correntes e de 4,76% para as Receitas Intra-Orçamentárias Correntes, conforme se demonstram nos quadros abaixo:

FUNDO PREVIDENCIÁRIO FINANCEIRO

Especificação	2020	AV %	2021	AV %	Diferença	AH %
Receitas Correntes	294.057.277,48	43,05	328.656.812,26	45,15	34.599.534,78	11,77
Receitas de Contribuições	268.621.352,19	39,32	298.818.045,63	41,05	30.196.693,44	11,24
Receita Patrimonial	1.034.075,30	0,15	598.194,61	0,08	-435.880,69	-42,15
Outras Receitas Correntes	24.401.849,99	3,57	29.240.572,02	4,02	4.838.722,03	19,83
Receita de Capital	0,00	0,00	0,00	0,00	0,00	*
Receitas Intra-Orçamentárias Correntes	389.231.118,72	56,99	399.481.036,91	54,88	10.249.918,19	2,63
Receita de Contribuições	388.271.058,72	56,85	395.000.756,91	54,26	6.729.698,19	1,73
Receita Patrimonial	960.060,00	0,14	4.480.280,00	0,62	3.520.220,00	366,67
Outras Receitas Correntes	0,00	0,00	0,00	0,00	0,00	*
Receita Intra de Capital	0,00	0,00	0,00	0,00	0,00	*
Deduções de Receitas Correntes	-159.282,04	-0,03	-167.281,12	-0,02	-57.668,61	5,02
Deduções de Receita de Contribuições	-1.405,64	0,00	0,00	0,00	1.405,64	-100,00
Deduções de Receita Patrimonial	-157.876,40	-0,03	-167.281,12	-0,02	-9.404,72	5,96
TOTAL	683.129.114,16	100,00	727.970.568,05	100,00	44.791.784,36	6,56

FUNDO PREVIDENCIÁRIO CAPITALIZADO

Especificação	2020	AV %	2021	AV %	Diferença	AH %
Receitas Correntes	58.780.057,68	49,57	89.795.486,57	64,97	31.015.428,89	52,77
Receitas de Contribuições	35.503.648,12	29,94	47.419.829,25	34,31	11.916.181,13	33,56
Receita Patrimonial	23.276.409,56	19,63	42.375.657,32	30,66	19.099.247,76	82,05
Outras Receitas Correntes	0,00	0,00	0,00	0,00	0,00	*
Receita de Capital	0,00	0,00	0,00	0,00	0,00	*
Receitas Intra-Orçamentárias Correntes	69.987.234,70	59,02	78.355.050,87	56,69	8.367.816,17	11,96
Receita de Contribuições	69.987.234,70	59,02	78.355.050,87	56,69	8.367.816,17	11,96
Receita Patrimonial	0,00	0,00	0,00	0,00	0,00	*
Outras Receitas Correntes	0,00	0,00	0,00	0,00	0,00	*
Receita Intra de Capital	0,00	0,00	0,00	0,00	0,00	*
Deduções de Receitas Correntes	-10.190.315,70	-8,59	-29.934.853,87	-21,66	-19.744.538,17	193,76
Deduções de Receita de Contribuições	-5.378,27	0,00	-920,56	0,00	4.457,71	-82,88
Deduções de Receita Patrimonial	-10.184.937,43	-8,59	-29.933.933,31	-21,66	-19.748.995,88	193,90
TOTAL	118.576.976,68	100,00	138.215.683,57	100,00	19.638.706,89	16,56

FUNDO MILITAR

Especificação	2020	AV %	2021	AV %	Diferença	AH %
Receitas Correntes	51.707.349,23	50,32	86.379.828,32	50,21	34.672.479,09	67,06
Receitas de Contribuições	51.596.645,20	50,22	86.221.141,53	50,11	34.624.496,33	67,11
Receita Patrimonial	110.704,03	0,11	158.686,79	0,09	47.982,76	43,34
Outras Receitas Correntes	0,00	*	0,00	0,00	0,00	*
Receita de Capital	0,00	*	0,00	0,00	0,00	*
Receitas Intra-Orçamentárias Correntes	51.041.133,10	49,68	85.696.518,45	49,81	34.655.385,35	67,90
Receita de Contribuições	51.041.133,10	49,68	85.696.518,45	49,81	34.655.385,35	67,90
Receita Patrimonial	0,00	*	0,00	0,00	0,00	*
Outras Receitas Correntes	0,00	*	0,00	0,00	0,00	*
Receita Intra de Capital	0,00	*	0,00	0,00	0,00	*
Deduções de Receitas Correntes	0,00	*	-22.328,79	-0,01	-22.328,79	*
Deduções de Receita de Contribuições	0,00	*	0,00	0,00	0,00	*
Deduções de Receita Patrimonial	0,00	*	-22.328,79	-0,01	-22.328,79	*
TOTAL	102.748.482,33	100,00	172.054.017,98	100,00	69.305.535,65	67,45

CONSOLIDADO

Especificação	2020	AV %	2021	AV %	Diferença	AH %
Receitas Correntes	404.544.684,39	44,73	504.832.127,15	48,62	100.287.442,76	24,79
Receitas de Contribuições	355.721.645,51	39,33	432.459.016,41	41,65	76.737.370,90	21,57
Receita Patrimonial	24.421.188,89	2,70	43.132.538,72	4,15	18.711.349,83	76,62
Outras Receitas Correntes	24.401.849,99	2,70	29.240.572,02	2,82	4.838.722,03	19,83
Receita de Capital	0,00	0,00	0,00	0,00	0,00	*
Receitas Intra-Orçamentárias Correntes	510.259.486,52	56,42	563.532.606,23	54,28	53.273.119,71	10,44
Receita de Contribuições	509.299.426,52	56,31	559.052.326,23	53,85	49.752.899,71	9,77
Receita Patrimonial	960.060,00	0,11	4.480.280,00	0,43	3.520.220,00	366,67
Outras Receitas Correntes	0,00	0,00	0,00	0,00	0,00	*
Receita Intra de Capital	0,00	0,00	0,00	0,00	0,00	*
Deduções de Receitas Correntes	-10.349.597,74	-1,14	-30.124.463,78	-2,90	-19.774.866,04	191,07
Deduções de Receita de Contribuições	-6.783,91	0,00	-920,56	0,00	5.863,35	-86,43
Deduções de Receita Patrimonial	-10.342.813,83	-1,14	-30.123.543,22	-2,90	-19.780.729,39	191,25
TOTAL	904.454.573,17	100,00	1.038.240.269,60	100,00	133.785.696,43	14,79



3.3 EXECUÇÃO DA DESPESA ORÇAMENTÁRIA

No exercício de 2021, a despesa orçamentária atingiu o montante de R\$ 2.479.327.437,97, dos quais R\$ 2.081.995.034,60 referentes ao Fundo Previdenciário Financeiro, R\$ 437.489,70 referentes ao Fundo Previdenciário Capitalizado e R\$ 396.894.913,67 do Fundo Militar. Ao final do exercício, atingiu-se o montante de R\$ 2.479.076.416,15 em despesas pagas e R\$ 251.021,82 inscritos em restos a pagar.

Comparando-se a despesa fixada no final do exercício referente ao Fundo Previdenciário Financeiro, os créditos adicionais abertos totalizaram R\$ 2.168.778.730,22 – com a despesa realizada no montante de R\$ 2.081.995.034,60; resultando uma economia orçamentária de R\$ 86.783.695,62, correspondente a 4,00%.

No que diz respeito ao Fundo Previdenciário Capitalizado, os créditos somaram R\$ 135.000.000,00; com despesa respectiva de R\$ 457.489,70; importando economia orçamentária de R\$ 134.542.510,30, correspondente a 99,66%.

Já em relação ao Fundo Militar, os créditos somaram R\$ 413.911.000,00; com despesa respectiva de R\$ 396.894.913,67; importando economia orçamentária de R\$ 17.016.086,33, correspondente a 4,11%.

FUNDO PREVIDENCIÁRIO FINANCEIRO

TÍTULO	AUTORIZADA	REALIZADA	SALDO	SALDO %
Créditos Ord. e Suplementares	2.168.778.730,22	2.081.995.034,60	86.783.695,62	4,00

FUNDO PREVIDENCIÁRIO CAPITALIZADO

TÍTULO	AUTORIZADA	REALIZADA	SALDO	SALDO %
Créditos Ord. e Suplementares	135.000.000,00	457.489,70	134.542.510,30	99,66

FUNDO MILITAR

TÍTULO	AUTORIZADA	REALIZADA	SALDO	SALDO %
Créditos Ord. e Suplementares	413.911.000,00	396.894.913,67	17.016.086,33	4,11

CONSOLIDADO

TÍTULO	AUTORIZADA	REALIZADA	SALDO	SALDO %
Créditos Ord. e Suplementares	2.717.689.730,22	2.479.347.437,97	238.342.292,25	8,77

3.3.1 DESPESA REALIZADA

Analisando-se a classificação da despesa por grupo de natureza, de acordo com o Anexo I da Lei nº. 4.320/64 – demonstrativo da receita e despesa segundo as categorias econômicas - do exercício de 2020 e 2021 encontra-se a seguinte configuração:

FUNDO PREVIDENCIÁRIO FINANCEIRO

DESpesas ORÇAMENTÁRIAS	2020	AV %	2021	AV %	DIFERENÇA	AH %
Despesas Correntes	2.089.693.845,79	100,00	2.081.753.856,60	99,98	-7.939.989,19	-0,38
Pessoal e Encargos Sociais	2.084.588.042,15	99,75	2.074.569.237,22	99,63	-10.018.804,93	-0,48
Juros e Encargos Da Dívida	0,00	0,00	0,00	0,00	0,00	0,00
Outras Despesas Correntes	5.105.803,64	0,24	7.184.619,38	0,35	2.078.815,74	40,71
Despesa de Capital	30.973,00	0,00	241.178,00	0,02	210.205,00	678,67
Investimentos	30.973,00	0,00	241.178,00	0,02	210.205,00	678,67
Inversões Financeiras	0,00	0,00	0,00	0,00	0,00	*
Amortização da Dívida	0,00	0,00	0,00	0,00	0,00	*
TOTAL	2.089.724.818,79	100,00	2.081.995.034,60	100,00	-7.729.784,19	-0,37

FUNDO PREVIDENCIÁRIO CAPITALIZADO

DESpesas ORÇAMENTÁRIAS	2020	AV %	2021	AV %	DIFERENÇA	AH %
Despesas Correntes	253.402,42	100,00	437.489,70	100,00	184.087,28	72,70
Pessoal e Encargos Sociais	253.245,67	99,94	437.343,40	99,97	184.097,73	72,70
Juros e Encargos Da Dívida	0,00	0,00	0,00	0,00	0,00	*
Outras Despesas Correntes	156,75	0,00	146,30	0,03	-10,45	-6,67
Despesa de Capital	0,00	0,00	0,00	0,00	0,00	*
Investimentos	0,00	0,00	0,00	0,00	0,00	*
Inversões Financeiras	0,00	0,00	0,00	0,00	0,00	*
Amortização da Dívida	0,00	0,00	0,00	0,00	0,00	*
TOTAL	253.402,42	100,00	437.489,70	100,00	184.087,28	72,65

FUNDO MILITAR

DESpesas ORÇAMENTÁRIAS	2020	AV %	2021	AV %	DIFERENÇA	AH %
Despesas Correntes	323.113.494,78	0,00	396.894.913,67	100,00	73.781.418,89	22,83
Pessoal e Encargos Sociais	323.113.233,53	0,00	396.894.631,52	100,00	73.781.397,99	22,83
Juros e Encargos Da Dívida	0,00	0,00	0,00	0,00	0,00	*
Outras Despesas Correntes	261,25	0,00	282,15	0,00	20,90	8,00
Despesa de Capital	0,00	0,00	0,00	0,00	0,00	*
Investimentos	0,00	0,00	0,00	0,00	0,00	*
Inversões Financeiras	0,00	0,00	0,00	0,00	0,00	*
Amortização da Dívida	0,00	0,00	0,00	0,00	0,00	*
TOTAL	323.113.494,78	0,00	396.894.913,67	100,00	73.781.418,89	22,83

CONSOLIDADO

DESpesas ORÇAMENTÁRIAS	2020	AV %	2021	AV %	DIFERENÇA	AH %
Despesas Correntes	2.413.060.742,99	100,00	2.479.086.259,97	99,98	66.025.516,98	2,74
Pessoal e Encargos Sociais	2.407.954.521,35	99,79	2.471.901.212,14	99,69	63.946.690,79	2,66
Juros e Encargos Da Dívida	0,00	0,00	0,00	0,00	0,00	0,00
Outras Despesas Correntes	5.106.221,64	0,21	7.185.047,83	0,29	2.078.826,19	40,71
Despesa de Capital	30.973,00	0,00	241.178,00	0,02	210.205,00	678,67
Investimentos	30.973,00	0,00	241.178,00	0,02	210.205,00	678,67
Inversões Financeiras	0,00	0,00	0,00	0,00	0,00	*
Amortização da Dívida	0,00	0,00	0,00	0,00	0,00	*
TOTAL	2.413.091.715,99	100,00	2.479.327.437,97	100,00	66.235.721,98	2,74

Desse modo, houve acréscimo da despesa na ordem de 2,74% em relação ao Exercício de 2020, em virtude do reajuste do salário mínimo, das novas aposentadorias (804), pensões (1.109) e transferência para reserva remunerada (192) concedidas, bem assim, em razão de revisões de benefícios (367) deferidas no decorrer do exercício de 2021.

3.3.2 RESULTADO ORÇAMENTÁRIO

Analisando a execução orçamentária da PBPREV no exercício de 2021, referentes aos Orçamentos Fiscal e da Seguridade Social, constatam-se resultados deficitário de 1.441.087.168,37; sendo R\$ 1.354.024.466,55 no Fundo Financeiro, R\$ 224.840.895,69 no Fundo Militar e superavitário de 137.778.193,87 no Fundo Capitalizado.

4. BALANÇO ORÇAMENTÁRIO - BO

O BO tem o como objetivo principal demonstrar o desempenho da execução do orçamento, comparando as receitas e despesas orçamentárias previstas e fixadas, respectivamente, em confronto com as receitas (arrecadada) e despesas (empenhada).

As receitas estão detalhadas por categoria econômica e origem, especificando a previsão inicial e atualizada, as receitas realizadas e o saldo, que corresponde ao excesso ou déficit de arrecadação.

As despesas por categoria econômica e grupo de natureza da despesa, especificando a dotação inicial e atualizada, as despesas empenhada, liquidada, paga e o saldo da dotação.

Integram o BO quadro da Receita, da Despesa e os Anexos de Restos a Pagar desmembrado em: Anexo 1: Demonstrativo da execução de Restos a Pagar Não Processados; e Anexo 2: Demonstrativo da execução de Restos a Pagar Processados e Não Processados Liquidados.

As Tabelas abaixo apresentam o BO da PBPREV, resumido, do exercício de 2021 com uma receita realizada de R\$ 1.038.240.269,60 e uma despesa de R\$ 2.479.327.437,97, demonstrando um resultado deficitário de R\$ 1.441.087.168,37 no Consolidado.



BALANÇO ORÇAMENTÁRIO – RECEITA

FUNDO PREVIDENCIÁRIO FINANCEIRO

RECEITAS	PREVISÃO INICIAL	PREVISÃO ATUALIZADA (a)	RECEITAS REALIZADAS (b)	SALDO c=(b-a)
RECEITAS CORRENTES	674.941.000,00	726.841.000,00	727.970.568,05	1.129.568,05
RECEITA TRIBUTÁRIAS	0,00	0,00	0,00	0,00
RECEITA DE CONTRIBUIÇÕES	647.355.000,00	693.245.000,00	693.818.802,54	573.802,54
RECEITA PATRIMONIAL	1.386.000,00	5.866.000,00	4.911.193,49	-954.806,51
RECEITA AGROPECUÁRIA	0,00	0,00	0,00	0,00
RECEITA INDUSTRIAL	0,00	0,00	0,00	0,00
RECEITA DE SERVIÇOS	0,00	0,00	0,00	0,00
TRANSFERÊNCIAS CORRENTES	0,00	0,00	0,00	0,00
OUTRAS RECEITAS CORRENTES	26.200.000,00	27.730.000,00	29.240.572,02	1.510.572,02
RECEITAS DE CAPITAL	0,00	0,00	0,00	0,00
OPERAÇÕES DE CRÉDITOS	0,00	0,00	0,00	0,00
ALIENAÇÕES DE BENS	0,00	0,00	0,00	0,00
AMORTIZAÇÕES DE EMPRÉTIMOS	0,00	0,00	0,00	0,00
TRANSFERÊNCIAS DE CAPITAL	0,00	0,00	0,00	0,00
OUTRAS RECEITAS DE CAPITAL	0,00	0,00	0,00	0,00
SUB TOTAL DAS RECEITAS (III) = (I+II)	674.941.000,00	726.841.000,00	727.970.568,05	1.129.568,05
OPERAÇÕES DE CRÉDITOS / REFINANCIAMENTO (IV)	0,00	0,00	0,00	0,00
SUB TOTAL COM REFINANCIAMENTO (V) = (III + IV)	674.941.000,00	726.841.000,00	727.970.568,05	1.129.568,05
DÉFICIT (VI)	1.140.825.477,00	1.441.937.730,22	1.354.024.466,55	-87.913.263,67
TOTAL (VII) = (V + VI)	1.815.766.477,00	2.168.778.730,22	2.081.995.034,60	-86.783.695,62
SALDOS DE EXERCÍCIOS ANTERIORES (UTILIZADOS PARA CRÉDITOS ADICIONAIS)	244.612.653,22	244.612.653,22	-	-

FUNDO PREVIDENCIÁRIO CAPITALIZADO

RECEITAS	PREVISÃO INICIAL	PREVISÃO ATUALIZADA (a)	RECEITAS REALIZADAS (b)	SALDO c=(b-a)
RECEITAS CORRENTES	135.000.000,00	135.000.000,00	138.215.683,57	3.215.683,57
RECEITA TRIBUTÁRIAS	0,00	0,00	0,00	0,00
RECEITA DE CONTRIBUIÇÕES	123.500.000,00	123.500.000,00	125.773.959,56	2.273.959,56
RECEITA PATRIMONIAL	11.500.000,00	11.500.000,00	12.441.724,01	941.724,01
RECEITA AGROPECUÁRIA	0,00	0,00	0,00	0,00
RECEITA INDUSTRIAL	0,00	0,00	0,00	0,00
RECEITA DE SERVIÇOS	0,00	0,00	0,00	0,00
TRANSFERÊNCIAS CORRENTES	0,00	0,00	0,00	0,00
OUTRAS RECEITAS CORRENTES	0,00	0,00	0,00	0,00
RECEITAS DE CAPITAL	0,00	0,00	0,00	0,00
OPERAÇÕES DE CRÉDITOS	0,00	0,00	0,00	0,00
ALIENAÇÕES DE BENS	0,00	0,00	0,00	0,00
AMORTIZAÇÕES DE EMPRÉTIMOS	0,00	0,00	0,00	0,00
TRANSFERÊNCIAS DE CAPITAL	0,00	0,00	0,00	0,00
OUTRAS RECEITAS DE CAPITAL	0,00	0,00	0,00	0,00
SUB TOTAL DAS RECEITAS (III) = (I+II)	135.000.000,00	135.000.000,00	138.215.683,57	3.215.683,57
OPERAÇÕES DE CRÉDITOS / REFINANCIAMENTO (IV)	0,00	0,00	0,00	0,00
SUB TOTAL COM REFINANCIAMENTO (V) = (III + IV)	135.000.000,00	135.000.000,00	138.215.683,57	3.215.683,57
DÉFICIT (VI)	0,00	0,00	0,00	0,00
TOTAL (VII) = (V + VI)	135.000.000,00	135.000.000,00	138.215.683,57	3.215.683,57
SALDOS DE EXERCÍCIOS ANTERIORES (UTILIZADOS PARA CRÉDITOS ADICIONAIS)	-	-	-	-

FUNDO MILITAR

RECEITAS	PREVISÃO INICIAL	PREVISÃO ATUALIZADA (a)	RECEITAS REALIZADAS (b)	SALDO c=(b-a)
RECEITAS CORRENTES	129.750.000,00	171.960.600,00	172.054.017,98	93.417,98
RECEITA TRIBUTÁRIAS	0,00	0,00	0,00	0,00
RECEITA DE CONTRIBUIÇÕES	129.000.000,00	171.210.600,00	171.917.659,98	707.059,98
RECEITA PATRIMONIAL	750.000,00	750.000,00	136.358,00	-613.642,00
RECEITA AGROPECUÁRIA	0,00	0,00	0,00	0,00
RECEITA INDUSTRIAL	0,00	0,00	0,00	0,00
RECEITA DE SERVIÇOS	0,00	0,00	0,00	0,00
TRANSFERÊNCIAS CORRENTES	0,00	0,00	0,00	0,00
OUTRAS RECEITAS CORRENTES	0,00	0,00	0,00	0,00
RECEITAS DE CAPITAL	0,00	0,00	0,00	0,00
OPERAÇÕES DE CRÉDITOS	0,00	0,00	0,00	0,00
ALIENAÇÕES DE BENS	0,00	0,00	0,00	0,00
AMORTIZAÇÕES DE EMPRÉTIMOS	0,00	0,00	0,00	0,00
TRASNFERÊNCIAS DE CAPITAL	0,00	0,00	0,00	0,00
OUTRAS RECEITAS DE CAPITAL	0,00	0,00	0,00	0,00
SUB TOTAL DAS RECEITAS (III) = (I+II)	129.750.000,00	171.960.600,00	172.054.017,98	93.417,98
OPERAÇÕES DE CRÉDITOS / REFINANCIAMENTO (IV)	0,00	0,00	0,00	0,00
SUB TOTAL COM REFINANCIAMENTO (V) = (III + IV)	129.750.000,00	171.960.600,00	172.054.017,98	93.417,98
DÉFICIT (VI)	241.950.000,00	241.950.400,00	224.840.895,69	-17.109.504,31
TOTAL (VII) = (V + VI)	371.700.000,00	413.911.000,00	396.894.913,67	-17.016.086,33
SALDOS DE EXERCÍCIOS ANTERIORES (UTILIZADOS PARA CREDITOS ADICIONAIS)	-	-	-	-

CONSOLIDADO

RECEITAS	PREVISÃO INICIAL	PREVISÃO ATUALIZADA (a)	RECEITAS REALIZADAS (b)	SALDO c=(b-a)
RECEITAS CORRENTES	939.691.000,00	1.033.801.600,00	1.038.240.269,60	4.438.669,60
RECEITA TRIBUTÁRIAS	0,00	0,00	0,00	0,00
RECEITA DE CONTRIBUIÇÕES	899.855.000,00	987.955.600,00	991.510.422,08	3.554.822,08
RECEITA PATRIMONIAL	13.636.000,00	18.116.000,00	17.489.275,50	-626.724,50
RECEITA AGROPECUÁRIA	0,00	0,00	0,00	0,00
RECEITA INDUSTRIAL	0,00	0,00	0,00	0,00
RECEITA DE SERVIÇOS	0,00	0,00	0,00	0,00
TRANSFERÊNCIAS CORRENTES	0,00	0,00	0,00	0,00
OUTRAS RECEITAS CORRENTES	26.200.000,00	27.730.000,00	29.240.572,02	1.510.572,02
RECEITAS DE CAPITAL	0,00	0,00	0,00	0,00
OPERAÇÕES DE CRÉDITOS	0,00	0,00	0,00	0,00
ALIENAÇÕES DE BENS	0,00	0,00	0,00	0,00
AMORTIZAÇÕES DE EMPRÉTIMOS	0,00	0,00	0,00	0,00
TRASNFERÊNCIAS DE CAPITAL	0,00	0,00	0,00	0,00
OUTRAS RECEITAS DE CAPITAL	0,00	0,00	0,00	0,00
SUB TOTAL DAS RECEITAS (III) = (I+II)	939.691.000,00	1.033.801.600,00	1.038.240.269,60	4.438.669,60
OPERAÇÕES DE CRÉDITOS / REFINANCIAMENTO (IV)	0,00	0,00	0,00	0,00
SUB TOTAL COM REFINANCIAMENTO (V) = (III + IV)	939.691.000,00	1.033.801.600,00	1.038.240.269,60	4.438.669,60
DÉFICIT (VI)	1.382.775.477,00	1.683.888.130,22	1.441.087.168,37	-242.800.961,85
TOTAL (VII) = (V + VI)	2.322.466.477,00	2.717.689.730,22	2.479.327.437,97	-238.362.292,25
SALDOS DE EXERCÍCIOS ANTERIORES (UTILIZADOS PARA CREDITOS ADICIONAIS)	244.612.653,22	244.612.653,22	-	-

BALANÇO ORÇAMENTÁRIO – DESPESA

FUNDO PREVIDENCIÁRIO FINANCEIRO

DESPESAS	DOTAÇÃO INICIAL (d)	DOTAÇÃO ATUALIZADA (e)	EMPENHADA (f)	LIQUIDADADA (g)	PAGA (g)	SALDO DA DOTAÇÃO (i)=(e-f)
DESPESAS CORRENTES	1.815.016.477,00	2.168.372.752,82	2.081.753.856,60	2.081.541.870,64	2.081.541.634,78	86.618.896,22
PESSOAL E ENCARGOS SOCIAIS	1.805.339.477,00	2.159.951.840,40	2.074.569.237,22	2.074.569.237,22	2.074.569.237,22	85.382.603,18
JUROS E ENCARGOS DA DÍVIDA	0,00	0,00	0,00	0,00	0,00	0,00
OUTRAS DESPESAS CORRENTES	9.677.000,00	8.420.912,42	7.184.619,38	6.972.633,42	6.972.397,56	1.236.293,04
DESPESAS DE CAPITAL	750.000,00	405.977,40	241.178,00	202.378,00	202.378,00	164.799,40
INVESTIMENTOS	750.000,00	405.977,40	241.178,00	202.378,00	202.378,00	164.799,40
INVERÇÕES FINANCEIRAS	0,00	0,00	0,00	0,00	0,00	0,00
AMORTIZAÇÃO DA DÍVIDA	0,00	0,00	0,00	0,00	0,00	0,00
RESERVA DE CONTINGÊNCIA	0,00	0,00	0,00	0,00	0,00	0,00
RESERVA DO RPPS	0,00	0,00	0,00	0,00	0,00	0,00
SUB TOTAL DAS DESPESAS (IV)	1.815.766.477,00	2.168.778.730,22	2.081.995.034,60	2.081.744.248,64	2.081.744.012,78	86.783.695,62
REFINANCIAMENTO	0,00	0,00	0,00	0,00	0,00	0,00
SUBTOTAL C/ REFINANCIAMENTO (VII) = (VI + VII)	1.815.766.477,00	2.168.778.730,22	2.081.995.034,60	2.081.744.248,64	2.081.744.012,78	86.783.695,62
SUPERÁVIT (IX)	0,00	0,00	0,00	0,00	0,00	0,00
TOTAL (X) = (VII+IX)	1.815.766.477,00	2.168.778.730,22	2.081.995.034,60	2.081.744.248,64	2.081.744.012,78	86.783.695,62

FUNDO PREVIDENCIÁRIO CAPITALIZADO

DESPESAS	DOTAÇÃO INICIAL (d)	DOTAÇÃO ATUALIZADA (e)	EMPENHADA (f)	LIQUIDADADA (g)	PAGA (g)	SALDO DA DOTAÇÃO (i)=(e-f)
DESPESAS CORRENTES	4.800.000,00	4.800.000,00	437.489,70	437.489,70	437.489,70	4.362.510,30
PESSOAL E ENCARGOS SOCIAIS	4.795.000,00	4.795.000,00	437.343,40	437.343,40	437.343,40	4.357.656,60
JUROS E ENCARGOS DA DÍVIDA	0,00	0,00	0,00	0,00	0,00	0,00
OUTRAS DESPESAS CORRENTES	5.000,00	5.000,00	146,30	146,30	146,30	4.853,70
DESPESAS DE CAPITAL	0,00	0,00	0,00	0,00	0,00	0,00
INVESTIMENTOS	0,00	0,00	0,00	0,00	0,00	0,00
INVERÇÕES FINANCEIRAS	0,00	0,00	0,00	0,00	0,00	0,00
AMORTIZAÇÃO DA DÍVIDA	0,00	0,00	0,00	0,00	0,00	0,00
RESERVA DE CONTINGÊNCIA	0,00	0,00	0,00	0,00	0,00	0,00
RESERVA DO RPPS	130.200.000,00	130.200.000,00	0,00	0,00	0,00	130.200.000,00
SUB TOTAL DAS DESPESAS (IV)	135.000.000,00	135.000.000,00	437.489,70	437.489,70	437.489,70	134.562.510,30
REFINANCIAMENTO	0,00	0,00	0,00	0,00	0,00	0,00
SUBTOTAL C/ REFINANCIAMENTO (VII) = (VI + VII)	135.000.000,00	135.000.000,00	437.489,70	437.489,70	437.489,70	134.562.510,30
SUPERÁVIT (IX)	0,00	0,00	137.778.193,87	0,00	0,00	-137.778.193,87
TOTAL (X) = (VII+IX)	135.000.000,00	135.000.000,00	138.215.683,57	437.489,70	437.489,70	-3.215.683,57

FUNDO MILITAR

DESPESAS	DOTAÇÃO INICIAL (d)	DOTAÇÃO ATUALIZADA (e)	EMPENHADA (f)	LIQUIDADADA (g)	PAGA (g)	SALDO DA DOTAÇÃO (i)=(e-f)
DESPESAS CORRENTES	371.700.000,00	413.911.000,00	396.894.913,67	396.894.913,67	396.894.913,67	17.016.086,33
PESSOAL E ENCARGOS SOCIAIS	371.695.000,00	413.905.600,00	396.894.631,52	396.894.631,52	396.894.631,52	17.010.968,48
JUROS E ENCARGOS DA DÍVIDA	0,00	0,00	0,00	0,00	0,00	0,00
OUTRAS DESPESAS CORRENTES	5.000,00	5.400,00	282,15	282,15	282,15	5.117,85
DESPESAS DE CAPITAL	0,00	0,00	0,00	0,00	0,00	0,00
INVESTIMENTOS	0,00	0,00	0,00	0,00	0,00	0,00
INVERÇÕES FINANCEIRAS	0,00	0,00	0,00	0,00	0,00	0,00
AMORTIZAÇÃO DA DÍVIDA	0,00	0,00	0,00	0,00	0,00	0,00
RESERVA DE CONTINGÊNCIA	0,00	0,00	0,00	0,00	0,00	0,00
RESERVA DO RPPS	0,00	0,00	0,00	0,00	0,00	0,00
SUB TOTAL DAS DESPESAS (IV)	371.700.000,00	413.911.000,00	396.894.913,67	396.894.913,67	396.894.913,67	17.016.086,33
REFINANCIAMENTO	0,00	0,00	0,00	0,00	0,00	0,00
SUBTOTAL C/ REFINANCIAMENTO (VII) = (VI + VII)	371.700.000,00	413.911.000,00	396.894.913,67	396.894.913,67	396.894.913,67	17.016.086,33
SUPERÁVIT (IX)	0,00	0,00	0,00	0,00	0,00	0,00
TOTAL (X) = (VII+IX)	371.700.000,00	413.911.000,00	396.894.913,67	396.894.913,67	396.894.913,67	17.016.086,33

CONSOLIDADO

DESPESAS	DOTAÇÃO INICIAL (d)	DOTAÇÃO ATUALIZADA (e)	EMPENHADA (f)	LIQUIDADADA (g)	PAGA (g)	SALDO DA DOTAÇÃO (i)=(e-f)
DESPESAS CORRENTES	2.191.516.477,00	2.587.083.752,82	2.479.086.259,97	2.478.874.274,01	2.478.874.038,15	107.997.492,85
PESSOAL E ENCARGOS SOCIAIS	2.181.829.477,00	2.578.652.440,40	2.471.901.212,14	2.471.901.212,14	2.471.901.212,14	106.751.228,26
JUROS E ENCARGOS DA DÍVIDA	0,00	0,00	0,00	0,00	0,00	0,00
OUTRAS DESPESAS CORRENTES	9.687.000,00	8.431.312,42	7.185.047,83	6.973.061,87	6.972.826,01	1.246.264,59
DESPESAS DE CAPITAL	750.000,00	405.977,40	241.178,00	202.378,00	202.378,00	164.799,40
INVESTIMENTOS	750.000,00	405.977,40	241.178,00	202.378,00	202.378,00	164.799,40
INVERÇÕES FINANCEIRAS	0,00	0,00	0,00	0,00	0,00	0,00
AMORTIZAÇÃO DA DÍVIDA	0,00	0,00	0,00	0,00	0,00	0,00
RESERVA DE CONTINGÊNCIA	0,00	0,00	0,00	0,00	0,00	0,00
RESERVA DO RPPS	130.200.000,00	130.200.000,00	0,00	0,00	0,00	130.200.000,00
SUB TOTAL DAS DESPESAS (IV)	2.322.466.477,00	2.717.689.730,22	2.479.327.437,97	2.479.076.652,01	2.479.076.416,15	238.362.292,25
REFINANCIAMENTO	0,00	0,00	0,00	0,00	0,00	0,00
SUBTOTAL C/ REFINANCIAMENTO (VII) = (VI + VII)	2.322.466.477,00	2.717.689.730,22	2.479.327.437,97	2.479.076.652,01	2.479.076.416,15	238.362.292,25
SUPERÁVIT (IX)	0,00	0,00	0,00	0,00	0,00	0,00
TOTAL (X) = (VII+IX)	2.322.466.477,00	2.717.689.730,22	2.479.327.437,97	2.479.076.652,01	2.479.076.416,15	238.362.292,25

5. BALANÇO FINANCEIRO

O Balanço Financeiro - Anexo 13 da Lei de 4.320/64 demonstra as receitas e despesas, os ingressos e desembolsos de recursos de natureza orçamentária e extra-orçamentária, conjugados com os saldos em espécie do exercício anterior, e os que se transferem para o exercício seguinte, que permitem avaliar o resultado financeiro a partir da diferença entre os saldos financeiros finais e iniciais.

FUNDO PREVIDENCIÁRIO FINANCEIRO

INGRESSOS				
ESPECIFICAÇÃO	2020	%	2021	%
RECEITA ORÇAMENTÁRIA	683.129.114,16	27,74	727.970.568,05	28,62
ORDINÁRIA		0,00		0,00
VINCULADA	683.288.396,20	27,75	728.137.849,17	28,63
(-) DEDUÇÃO DA RECEITA ORÇAMENTÁRIA	-159.282,04	-0,01	-167.281,12	-0,01
TRANSFERÊNCIAS FINANCEIRAS RECEBIDAS	1.418.886.006,55	57,61	1.344.354.180,12	52,86
Repasse p/ Cobertura de Insuficiências Financeiras	1.418.886.006,55	57,61	1.344.354.180,12	52,86
RECEBIMENTOS EXTRAORÇAMENTÁRIOS	346.213.455,52	14,06	457.693.426,00	18,00
Insc. Restos a Pagar não processados	186.156,41	0,01	250.785,96	0,01
Insc. Restos a Pagar processados	12.594,90	0,00	235,86	0,00
Valores Restituíveis	346.014.704,21	14,05	457.442.404,18	17,99
SALDO EM ESPÉCIE DO EXERCÍCIO ANTERIOR	14.610.629,50	0,59	13.304.290,64	0,52
TOTAL	2.462.839.205,73	100,00	2.543.322.464,81	100,00

DISPÊNDIOS				
ESPECIFICAÇÃO	2020	%	2021	%
DESPESAS ORÇAMENTÁRIAS	2.089.724.818,79	84,85	2.081.995.034,60	81,86
ORDINÁRIA	0,00	0,00	0,00	0,00
VINCULADA	2.089.724.818,79	84,85	2.081.995.034,60	81,86
TRANSFERÊNCIAS FINANCEIRAS CONCEDIDAS	32.094,06	0,00	161.790,78	0,01
Transf. Financeiras Concedidas	32.094,06	0,00	161.790,78	0,01
PAGAMENTOS EXTRAORÇAMENTÁRIOS	359.778.002,24	14,61	448.328.278,33	17,63
Insc. Restos a Pagar não processados	100.241,21	0,01	134.629,50	0,01
Insc. Restos a Pagar processados	184,90	0,00	7.543,37	0,00
Valores Restituíveis	359.677.576,13	14,60	448.186.105,46	17,62
SALDO EM ESPÉCIE DO EXERCÍCIO SEGUINTE	13.304.290,64	0,54	12.837.361,10	0,50
TOTAL	2.462.839.205,73	100,00	2.543.322.464,81	100,00

No Exercício em análise o resultado financeiro do Fundo acima foi deficitário em R\$ 466.929,54 decorrente da diferença entre a disponibilidade financeira para o exercício seguinte (R\$ 12.837.361,10) e disponibilidade financeira do exercício anterior (R\$ 13.304.290,64).

FUNDO PREVIDENCIÁRIO CAPITALIZADO

No Fundo em análise, o resultado financeiro foi superavitário em R\$ 137778162,36 decorrente da diferença entre a disponibilidade financeira para o exercício seguinte (R\$ 720.239.180,69) e a disponibilidade financeira do exercício anterior (R\$ 582.461.018,33).

INGRESSOS				
ESPECIFICAÇÃO	2020	%	2021	%
RECEITA ORÇAMENTÁRIA	118.576.976,68	20,35	138.215.683,57	19,17
ORDINÁRIA	0,00	0,00	0,00	0,00
VINCULADA	128.767.292,38	22,10	168.150.537,44	23,32
(-) DEDUÇÃO DA RECEITA ORÇAMENTÁRIA	-10.190.315,70	-1,75	-29.934.853,87	-4,15
TRANSFERÊNCIAS FINANCEIRAS RECEBIDAS	0,00	0,00	0,00	0,00
Repasse p/ Cobertura de Insuficiências Financeiras	0,00	0,00	0,00	0,00
Transf. Financeiras Recebidas - Devolução - FPF	0,00	0,00	0,00	0,00
RECEBIMENTOS EXTRAORÇAMENTÁRIOS	15.666,17	0,00	55.496,32	0,01
Insc. Restos a Pagar não processados	0,00	0,00	0,00	0,00
Insc. Restos a Pagar processados	0,00	0,00	0,00	0,00
Valores Restituíveis	15.666,17	0,00	55.496,32	0,01
SALDO EM ESPÉCIE DO EXERCÍCIO ANTERIOR	464.139.259,97	79,65	582.461.018,33	80,82
TOTAL	582.731.902,82	100,00	720.732.198,22	100,00

DISPÊNDIOS				
ESPECIFICAÇÃO	2020	%	2021	%
DESPESAS ORÇAMENTÁRIAS	253.402,42	0,04	437.489,70	0,06
ORDINÁRIA	0,00	0,00	0,00	0,00
VINCULADA	253.402,42	0,04	437.489,70	0,00
TRANSFERÊNCIAS FINANCEIRAS CONCEDIDAS	0,00	0,00	0,00	0,00
Transf. Financeiras Concedidas	0,00	0,00	0,00	0,00
PAGAMENTOS EXTRAORÇAMENTÁRIOS	17.482,07	0,00	55.527,83	0,01
Insc. Restos a Pagar não processados	0,00	0,00	0,00	0,00
Insc. Restos a Pagar processados	0,00	0,00	0,00	0,00
Valores Restituíveis	17.482,07	0,00	55.527,83	0,01
SALDO EM ESPÉCIE DO EXERCÍCIO SEGUINTE	582.461.018,33	99,96	720.239.180,69	99,93
TOTAL	582.731.902,82	100,00	720.732.198,22	100,00



FUNDO MILITAR

INGRESSOS				
ESPECIFICAÇÃO	2020	%	2021	%
RECEITA ORÇAMENTÁRIA	102.748.482,36	25,64	172.054.017,98	31,90
ORDINÁRIA	0,00	0,00	0,00	0,00
VINCULADA	102.748.482,36	25,64	172.076.346,77	31,91
(-) DEDUÇÃO DA RECEITA ORÇAMENTÁRIA	0,00	0,00	-22.328,79	-0,01
TRANSFERÊNCIAS FINANCEIRAS RECEBIDAS	216.700.062,05	54,09	222.443.775,78	41,24
Repasso p/ Cobertura de Insuficiências Financeiras	216.700.062,05	54,09	222.443.775,78	41,24
RECEBIMENTOS EXTRAORÇAMENTÁRIOS	81.220.630,44	20,27	144.728.840,28	26,84
Insc. Restos a Pagar não processados	0,00	0,00	0,00	0,00
Insc. Restos a Pagar processados	0,00	0,00	0,00	0,00
Valores Restituíveis	81.220.630,44	20,27	144.728.840,28	26,84
SALDO EM ESPÉCIE DO EXERCÍCIO ANTERIOR	0,00	0,00	100.907,65	0,02
TOTAL	400.669.174,85	100,00	539.327.541,69	100,00

DISPÊNDIOS				
ESPECIFICAÇÃO	2020	%	2021	%
DESPESAS ORÇAMENTÁRIAS	323.113.494,78	80,64	396.894.913,67	73,60
ORDINÁRIA	0,00	0,00	0,00	0,00
VINCULADA	323.113.494,78	80,64	396.894.913,67	73,60
TRANSFERÊNCIAS FINANCEIRAS CONCEDIDAS	0,00	0,00	0,00	0,00
Transf. Financeiras Concedidas	0,00	0,00	0,00	0,00
PAGAMENTOS EXTRAORÇAMENTÁRIOS	77.454.772,42	19,33	142.019.238,46	26,33
Insc. Restos a Pagar não processados	0,00	0,00	0,00	0,00
Insc. Restos a Pagar processados	0,00	0,00	0,00	0,00
Valores Restituíveis	77.454.772,42	19,33	142.019.238,46	26,33
SALDO EM ESPÉCIE DO EXERCÍCIO SEGUINTE	100.907,65	0,03	413.389,56	0,07
TOTAL	400.669.174,85	100,00	539.327.541,69	100,00

Em 2021, o Resultado Financeiro decorrente da diferença entre a disponibilidade financeira final (R\$ 413.389,56) e a disponibilidade financeira inicial (R\$ 100.907,65) foi superavitário em R\$ 312.481,91, conforme demonstrado acima.

CONSOLIDADO

Em 2021, o Resultado Financeiro decorrente da diferença entre a disponibilidade financeira final (R\$ 733.489.931,35) e a disponibilidade financeira inicial (R\$ 595.866.216,62) foi superavitário em R\$ 137.623.714,73, no Consolidado.

INGRESSOS				
ESPECIFICAÇÃO	2020	%	2021	%
RECEITA ORÇAMENTÁRIA	904.454.573,20	26,24	1.038.240.269,60	27,30
ORDINÁRIA	0,00	0,00	0,00	0,00
VINCULADA	914.804.170,94	26,54	1.068.364.733,38	28,09
(-) DEDUÇÃO DA RECEITA ORÇAMENTÁRIA	-10.349.597,74	-0,30	-30.124.463,78	-0,79
TRANSFERÊNCIAS FINANCEIRAS RECEBIDAS	1.635.586.068,60	47,46	1.566.797.955,90	41,19
Repasso p/ Cobertura de Insuficiências Financeiras	1.635.586.068,60	47,46	1.566.797.955,90	41,19
Transf. Financeiras Recebidas - Devolução - FPF	0,00	0,00	0,00	0,00
RECEBIMENTOS EXTRAORÇAMENTÁRIOS	427.449.752,13	12,41	602.477.762,60	15,84
Insc. Restos a Pagar não processados	186.156,41	0,01	250.785,96	0,01
Insc. Restos a Pagar processados	12.594,90	0,00	235,86	0,00
Valores Restituíveis	427.251.000,82	12,40	602.226.740,78	15,83
SALDO EM ESPÉCIE DO EXERCÍCIO ANTERIOR	478.749.889,47	13,89	595.866.216,62	15,67
TOTAL	3.446.240.283,40	100,00	3.803.382.204,72	100,00

DISPÊNDIOS				
ESPECIFICAÇÃO	2020	%	2021	%
DESPESAS ORÇAMENTÁRIAS	2.413.091.715,99	70,02	2.479.327.437,97	65,19
ORDINÁRIA	0,00	0,00	0,00	0,00
VINCULADA	2.413.091.715,99	70,02	2.479.327.437,97	65,19
TRANSFERÊNCIAS FINANCEIRAS CONCEDIDAS	32.094,06	0,00	161.790,78	0,00
Transf. Financeiras Concedidas	32.094,06	0,00	161.790,78	0,00
PAGAMENTOS EXTRAORÇAMENTÁRIOS	437.250.256,73	12,69	590.403.044,62	15,52
Insc. Restos a Pagar não processados	100.241,21	0,00	134.629,50	0,00
Insc. Restos a Pagar processados	184,90	0,00	7.543,37	0,00
Valores Restituíveis	437.149.830,62	12,68	590.260.871,75	15,52
SALDO EM ESPÉCIE DO EXERCÍCIO SEGUINTE	595.866.216,62	17,29	733.489.931,35	19,29
TOTAL	3.446.240.283,40	100,00	3.803.382.204,72	100,00

O resultado financeiro do exercício não deve ser confundido com o superávit ou déficit financeiro do exercício apurado no Balanço Patrimonial.



6. BALANÇO PATRIMONIAL

De acordo com o MCASP o Balanço Patrimonial evidencia, qualitativa e quantitativamente, a situação patrimonial da entidade pública por meio de contas representativas do patrimônio público, bem como os atos potenciais, que são registrados em contas de compensação.

A nova contabilidade tem como enfoque o Patrimônio ressaltando a necessidade de evidenciar sua real dimensão, ao invés do enfoque predominantemente orçamentário até então utilizado. Para tanto há uma observância aos princípios contábeis da competência e oportunidade.

Os elementos patrimoniais estão classificados segundo o grau de conversibilidade e exigibilidade em Circulante e Não Circulante. Compõe o Balanço Patrimonial o Quadro Principal, Quadro de Ativo e Passivos Financeiros e Permanentes, o Quadro das Contas de Compensações; e Quadro de Superávit/Déficit Financeiro. Como se demonstra a seguir:

FUNDO PREVIDENCIÁRIO FINANCEIRO

Quadro Principal

ATIVO				PASSIVO			
TÍTULOS	2020	2021	AH	TÍTULOS	2020	2021	AH
Ativo Circulante	19.430.004,83	22.086.984,65	13,67	Passivo Circulante	11.287.544,72	20.529.750,40	81,88
Ativo Não Circulante	151.802.049,65	149.818.150,90	-1,31	Passivo Não Circulante	85.081.862,75	89.161.537,34	4,79
Realizável L.Prazo	9.701.888,50	11.114.998,69	14,57	Total Passivo	96.369.407,47	109.691.287,74	13,82
Investimentos	0,00	0,00	*	Patrimônio Líquido			
Imobilizado	151.265.689,88	151.468.067,88	0,13	Patrimônio Social	0,00	0,00	*
(-) Depreciação	-9.165.528,73	-12.764.915,67	39,27	Patrimônio de Capital	0,00	0,00	*
				Resultados Acumulados	74.862.647,01	62.213.847,81	-16,90
				Total do PL	74.862.647,01	62.213.847,81	-16,90
TOTAL	171.232.054,48	171.905.135,55	0,39	TOTAL	171.232.054,48	171.905.135,55	0,39
Ativo Financeiro	13.304.290,64	12.837.361,10	-3,51	Passivo Financeiro	11.476.162,91	20.782.998,14	81,10
Ativo Permanente	157.927.763,84	159.067.774,45	0,72	Passivo Permanente	85.081.862,75	89.161.537,34	4,79
Saldo Patrimonial					74.674.028,82	61.960.600,07	-17,03

FUNDO PREVIDENCIÁRIO CAPITALIZADO

Quadro Principal

ATIVO				PASSIVO			
TÍTULOS	2020	2021	AH	TÍTULOS	2020	2021	AH
Ativo Circulante	594.719.479,45	728.393.662,23	22,48	Passivo Circulante	103,01	71,50	-30,59
Ativo Não Circulante	6.438.355,56	3.947.819,47	-38,68	Passivo Não Circulante	601.157.835,01	732.341.481,70	21,82
Realizável L.Prazo	6.438.355,56	3.947.819,47	-38,68	Total Passivo	601.157.938,02	732.341.553,20	21,82
Investimentos	0,00	0,00	*	Patrimônio Líquido			
Imobilizado	0,00	0,00	*	Patrimônio Social	0,00	0,00	*
(-) Depreciação	0,00	0,00	*	Patrimônio de Capital	0,00	0,00	*
				Resultados Acumulados	-103,01	-71,50	-30,59
				Total do PL	-103,01	-71,50	-30,59
TOTAL	601.157.835,01	732.341.481,70	21,82	TOTAL	601.157.835,01	732.341.481,70	21,82
Ativo Financeiro	582.461.018,33	720.239.180,69	23,65	Passivo Financeiro	1.918,91	71,50	-96,27
Ativo Permanente	18.696.816,68	12.102.301,01	-35,27	Passivo Permanente	601.157.835,01	732.341.481,70	21,82
Saldo Patrimonial					-103,01	-71,50	-30,59

FUNDO MILITAR

Quadro Principal

ATIVO				PASSIVO			
TÍTULOS	2020	2021	AH	TÍTULOS	2020	2021	AH
Ativo Circulante	16.507.541,37	9.968.666,72	-39,61	Passivo Circulante	3.765.858,02	6.475.459,84	71,95
Ativo Não Circulante	0,00	0,00	*	Passivo Não Circulante	0,00	0,00	*
Realizável L.Prazo	0,00	0,00	*	Total Passivo	3.765.858,02	6.475.459,84	71,95
Investimentos	0,00	0,00	*	Patrimônio Líquido			
Imobilizado	0,00	0,00	*	Patrimônio Social	0,00	0,00	*
(-) Depreciação	0,00	0,00	*	Patrimônio de Capital	0,00	0,00	*
				Resultados Acumulados	12.741.683,35	3.493.206,88	-72,58
				Total do PL	12.741.683,35	3.493.206,88	-72,58
TOTAL	16.507.541,37	9.968.666,72	-39,61	TOTAL	16.507.541,37	9.968.666,72	-39,61
Ativo Financeiro	100.907,65	413.389,56	309,67	Passivo Financeiro	3.765.858,02	6.475.459,84	71,95
Ativo Permanente	16.406.633,72	9.555.277,16	-41,76	Passivo Permanente	0,00	0,00	*
Saldo Patrimonial					12.741.683,35	3.493.206,88	-72,58

CONSOLIDADO

Quadro Principal

ATIVO				PASSIVO			
TÍTULOS	2020	2021	AH	TÍTULOS	2020	2021	AH
Ativo Circulante	630.657.025,65	760.449.313,60	20,58	Passivo Circulante	15.053.505,75	27.005.281,74	79,40
Ativo Não Circulante	158.240.405,21	153.765.970,37	-2,83	Passivo Não Circulante	686.239.697,76	821.503.019,04	19,71
Realizável L.Prazo	16.140.244,06	15.062.818,16	-6,68	Total Passivo	701.293.203,51	848.508.300,78	20,99
Investimentos	0,00	0,00	*	Patrimônio Líquido			
Imobilizado	151.265.689,88	151.468.067,88	0,13	Patrimônio Social	0,00	0,00	*
(-) Depreciação	-9.165.528,73	-12.764.915,67	39,27	Patrimônio de Capital	0,00	0,00	*
				Resultados Acumulados	87.604.227,35	65.706.983,19	-25,00
				Total do PL	87.604.227,35	65.706.983,19	-25,00
TOTAL	788.897.430,86	914.215.283,97	15,89	TOTAL	788.897.430,86	914.215.283,97	15,89
Ativo Financeiro	595.866.216,62	733.489.931,35	23,10	Passivo Financeiro	15.243.939,84	27.258.529,48	78,82
Ativo Permanente	193.031.214,24	180.725.352,62	-6,38	Passivo Permanente	686.239.697,76	821.503.019,04	19,71
Saldo Patrimonial					87.413.793,26	65.453.735,45	-25,12

Analisando-se o quadro acima, observa-se uma redução do patrimônio na ordem de 25,12%, justificado pelo o aumento do Passivo Financeiro (Demais Obrigações a Curto Prazo) e Passivo Permanente (Provisões a Longo Prazo).

6.1 ATIVO CIRCULANTE

O Ativo Circulante compreende ativos que estejam disponíveis para realização imediata ou expectativa de realização até 12 meses da data das demonstrações contábeis, integram o AC: Caixa e Equivalentes de Caixa, Créditos a Curto Prazo, Estoques entre outros. Na composição do AC destacam-se Caixa e Equivalente de Caixa no montante de R\$ 733.489.931,35; Demais Créditos e Valores a Curto Prazo R\$ 26.883.337,05 e R\$ 76.045,20 referentes a Estoques.

6.1.1 DISPONIBILIDADE

Comparando-se a disponibilidade de recursos existente ao final do exercício de 2020 com a apresentada ao término de 2021, verifica-se uma variação negativa de 3,51% no Fundo Previdenciário Financeiro, positiva de 23,65% no Fundo Previdenciário Capitalizado, 309,67 no Fundo militar e 23,10% no Consolidado, conforme se observa a seguir:

FUNDO PREVIDENCIÁRIO FINANCEIRO

DISPONÍVEL	2020	2021	AH
CAIXA E EQUIVALENTE DE CAIXA	13.304.290,64	12.837.361,10	-3,51

FUNDO PREVIDENCIÁRIO CAPITALIZADO

DISPONÍVEL	2020	2021	AH
CAIXA E EQUIVALENTE DE CAIXA	582.461.018,33	720.239.180,69	23,65

FUNDO MILITAR

DISPONÍVEL	2020	2021	AH
CAIXA E EQUIVALENTE DE CAIXA	100.907,65	413.389,56	309,67

CONSOLIDADO

DISPONÍVEL	2020	2021	AH
CAIXA E EQUIVALENTE DE CAIXA	595.866.216,62	733.489.931,35	23,10

6.1.2 DEMAIS CRÉDITOS A CURTO PRAZO

Os valores registrados em Demais créditos a curto prazo no exercício de 2021, referem-se a contribuições previdenciárias a receber (R\$ 21.634.969,90) e Compensação Previdenciária a Receber (R\$ 5.248.367,15).

Em relação ao Exercício de 2020, houve um acréscimo de 51,88% no Fundo Previdenciário Financeiro, um decréscimo de 33,48 no Fundo Previdenciário Capitalizado e 41,76 no Fundo Militar. Já em relação ao Consolidado houve um decréscimo de 22,54 justificado pelas contribuições do 13º pagas no Exercício.

FUNDO PREVIDENCIÁRIO FINANCEIRO

	2020	2021	AH
DEMAIS CRÉDITOS A CUTO PRAZO	6.040.084,41	9.173.578,35	51,88

FUNDO PREVIDENCIÁRIO CAPITALIZADO

	2020	2021	AH
DEMAIS CRÉDITOS A CUTO PRAZO	12.258.461,12	8.154.481,54	-33,48

FUNDO MILITAR

	2020	2021	AH
DEMAIS CRÉDITOS A CUTO PRAZO	16.406.633,72	9.555.277,16	-41,76

CONSOLIDADO

	2020	2021	AH
DEMAIS CRÉDITOS A CUTO PRAZO	34.705.179,25	26.883.337,05	-22,54

6.1.3 CRÉDITOS A LONGO PRAZO

Os valores registrados em Créditos a longo prazo no exercício de 2021, referem-se a contribuições previdenciárias parceladas a receber no valor de R\$ 15.062.818,16.

Em relação ao Exercício de 2020, houve um decréscimo de 6,68%, tendo em vista que as parcelas de todos os Termos de Acordos vem sendo pagas em dia.

FUNDO PREVIDENCIÁRIO FINANCEIRO

	2020	2021	AH
CRÉDITOS A LONGO PRAZO	9.701.888,50	11.114.998,69	14,57

FUNDO PREVIDENCIÁRIO CAPITALIZADO

	2020	2021	AH
CRÉDITOS A LONGO PRAZO	6.438.355,56	3.947.819,47	-38,68

FUNDO MILITAR

	2020	2021	AH
CRÉDITOS A LONGO PRAZO	0,00	0,00	*

CONSOLIDADO

	2020	2021	AH
CRÉDITOS A LONGO PRAZO	16.140.244,06	15.062.818,16	-6,68

6.3 PASSIVO CIRCULANTE

O Passivo Circulante compreende passivos exigíveis até 12 meses após das demonstrações contábeis, integram o PC: Obrigações Trabalhistas, Previdenciárias, Empréstimos e Financiamentos a Curto Prazo, Fornecedores e Contas a Pagar a Curto Prazo, Obrigações Fiscais a CP e Demais Obrigações a Curto Prazo..


Tal qual no exercício de 2020, o passivo circulante que espelha as obrigações de curto prazo, teve sua maior representatividade nas Demais Obrigações a Curto Prazo, que correspondem praticamente 100% em 2021, conforme quadro abaixo:

FUNDO PREVIDENCIÁRIO FINANCEIRO

PASSIVO CIRCULANTE	2020	AV %	2021	AV %	Diferença	AH %
Obrig. Trab., e Previdenciárias	5.066,67	0,04	0,00	0,00	-5.066,67	-100,00
Fornecedores e Contas a C.P.	9.262,23	0,08	235,86	0,00	-9.026,37	-97,45
Demais Obrigações a Curto Prazo	11.273.215,82	99,87	20.529.514,54	100,00	9.256.298,72	82,11
SOMA	11.287.544,72	100,00	20.529.750,40	100,00	9.242.205,68	81,88

FUNDO PREVIDENCIÁRIO CAPITALIZADO

PASSIVO CIRCULANTE	2020	AV %	2021	AV %	Diferença	AH %
Obrig. Trab., e Previdenciárias	0,00	0,00	0,00	0,00	0,00	*
Fornecedores e Contas a C.P.	0,00	0,00	0,00	0,00	0,00	*
Demais Obrigações a Curto Prazo	103,01	100,00	71,50	100,00	-31,51	-30,59
SOMA	103,01	100,00	71,50	100,00	-31,51	-30,59



FUNDO MILITAR

PASSIVO CIRCULANTE	2020	AV %	2021	AV %	Diferença	AH %
Obrig. Trab., e Previdenciárias	0,00	*	0,00	0,00	0,00	*
Fornecedores e Contas a C.P.	0,00	*	0,00	0,00	0,00	*
Demais Obrigações a Curto Prazo	3.765.858,02	100,00	6.475.459,84	100,00	2.709.601,82	71,95
SOMA	3.765.858,02	100,00	6.475.459,84	100,00	2.709.601,82	71,95

CONSOLIDADO

PASSIVO CIRCULANTE	2020	AV %	2021	AV %	Diferença	AH %
Obrig. Trab., e Previdenciárias	5.066,67	0,03	0,00	0,00	-5.066,67	-100,00
Fornecedores e Contas a C.P.	9.262,23	0,06	235,86	0,00	-9.026,37	-97,45
Demais Obrigações a Curto Prazo	15.039.176,85	99,90	27.005.045,88	100,00	11.965.869,03	79,56
SOMA	15.053.505,75	100,00	27.005.281,74	100,00	11.951.775,99	79,40

A planilha acima demonstra também um acréscimo de 79,40% nas obrigações de curto prazo, em virtude do retorno de descontos de consignações (Empréstimos Bancários) em folha de pagamento.

6.4 PASSIVO NÃO CIRCULANTE

Composto pelo grupo de contas cuja realização ocorre 12 meses após a data das demonstrações contábeis. Integram o Ativo Não Circulante: Realizáveis em Longo Prazo, Imobilizado, Investimentos. A seguir destacam-se as contas que ao longo do exercício em análise tiveram alterações mais significativas.

FUNDO PREVIDENCIÁRIO FINANCEIRO

PASSIVO NÃO CIRCULANTE	2020	AV %	2021	AV %	Diferença	AH %
Obrig. Trab., e Previdenciárias LP	3.535.599,20	4,16	3.535.599,20	3,97	0,00	0,00
Fornecedores e Contas a L.P.	0,00	0,00	0,00	0,00	0,00	0,00
Provisões a Longo Prazo	81.546.263,55	95,84	85.625.938,14	96,03	4.079.674,59	0,00
SOMA	85.081.862,75	100,00	89.161.537,34	100,00	4.079.674,59	4,79

FUNDO PREVIDENCIÁRIO CAPITALIZADO

PASSIVO NÃO CIRCULANTE	2020	AV %	2021	AV %	Diferença	AH %
Obrig. Trab., e Previdenciárias LP	0,00	0,00	0,00	0,00	0,00	0,00
Fornecedores e Contas a L.P.	0,00	0,00	0,00	0,00	0,00	0,00
Provisões a Longo Prazo	601.157.835,01	100,00	732.341.481,70	100,00	131.183.646,69	0,00
SOMA	601.157.835,01	100,00	732.341.481,70	100,00	131.183.646,69	21,82

FUNDO MILITAR

PASSIVO NÃO CIRCULANTE	2020	AV %	2021	AV %	Diferença	AH %
Obrig. Trab., e Previdenciárias LP	0,00	*	0,00	*	0,00	*
Fornecedores e Contas a L.P.	0,00	*	0,00	*	0,00	*
Provisões a Longo Prazo	0,00	*	0,00	*	0,00	*
SOMA	0,00	*	0,00	*	0,00	*

CONSOLIDADO

PASSIVO NÃO CIRCULANTE	2020	AV %	2021	AV %	Diferença	AH %
Obrig. Trab., e Previdenciárias LP	3.535.599,20	0,52	3.535.599,20	0,43	0,00	0,00
Fornecedores e Contas a L.P.	0,00	0,00	0,00	0,00	0,00	0,00
Provisões a Longo Prazo	682.704.098,56	99,48	817.967.419,84	99,57	135.263.321,28	19,81
SOMA	686.239.697,76	100,00	821.503.019,04	100,00	135.263.321,28	19,71

Em relação ao exercício anterior, houve um acréscimo de 19,71% no Passivo Não Circulante.

As Provisões a Longo Prazo é representada pelo saldo das Provisões Matemática Previdenciárias.

6.4.1 PROVISÕES MATEMÁTICAS PREVIDENCIÁRIAS

Provisões Mat. Previdenciárias	2020	2021	AH %
Fundo Previdenciário Financeiro	81.546.263,55	85.625.938,14	5,00
Fundo Previdenciário Capitalizado	601.157.835,01	732.341.481,70	21,82
SOMA	682.704.098,56	817.967.419,84	19,81

Da análise do quadro acima, observa-se variação positiva de 5,00% referente ao Fundo Previdenciário Financeiro e 21,82% relativa ao Fundo Previdenciário Capitalizado, perfazendo a variação de 19,81% em relação ao consolidado do exercício de 2020.

De acordo com a Nota Explicativa emitida pelo atuário, a variação das Provisões do Fundo Previdenciário Financeiro, entre os exercícios 2020 e 2021, é explicada pela alteração da taxa de juros para 4,74% da Provisão Matemática do respectivo fundo combinada com a reforma da previdência.

E a variação das Provisões do Fundo Previdenciário Capitalizado, é devido aos seguintes fatores: Redução da Taxa de Juros Atuarial, Aumento de Benefícios Concedidos e Envelhecimento dos servidores presentes na última avaliação.

6.5 SALDO PATRIMONIAL

O Patrimônio Líquido compreende o valor residual positivo entre o valor do Ativo e do Passivo.

Quando o valor do Passivo for maior que o valor do Ativo, o resultado é denominado Passivo a Descoberto.

No Patrimônio Líquido, deve ser evidenciado o resultado do período segregado dos resultados acumulados de períodos anteriores.

Integram o Patrimônio Líquido: patrimônio social/capital social, reservas de capital, ajustes de avaliação patrimonial, reservas de lucros, ações ou cotas em tesouraria, resultados acumulados e outros desdobramentos do saldo patrimonial.

O saldo patrimonial segundo o art.105 da Lei 4.320/64 do exercício de 2021, decorrente da diferença entre o ativo e o passivo do Balanço Patrimonial, resultou no Patrimônio Líquido de R\$ 65.453.735,45 no Consolidado, tendo assim um decréscimo de 12,35%, em relação ao ano anterior, conforme pode se verificar a seguir:

FUNDO PREVIDENCIÁRIO FINANCEIRO

	2020	2021	AH %
Soma do Ativo	171.232.054,48	171.905.135,55	0,39
Soma do Passivo	96.558.025,66	109.944.535,48	13,86
Saldo Patrimonial	74.674.028,82	61.960.600,07	-17,03

FUNDO PREVIDENCIÁRIO CAPITALIZADO

	2020	2021	AH %
Soma do Ativo	601.157.835,01	732.341.481,70	21,82
Soma do Passivo	601.157.938,02	732.341.553,20	21,82
Saldo Patrimonial	-103,01	-71,50	-30,59

FUNDO MILITAR

	2020	2021	AH %
Soma do Ativo	16.507.541,37	9.968.666,72	-39,61
Soma do Passivo	3.765.858,02	6.475.459,84	71,95
Saldo Patrimonial	12.741.683,35	3.493.206,88	-72,58

CONSOLIDADO

	2020	2021	AH %
Soma do Ativo	772.389.889,49	914.215.283,97	18,36
Soma do Passivo	697.715.963,68	848.761.548,52	21,65
Saldo Patrimonial	74.673.925,81	65.453.735,45	-12,35

7. DEMONSTRAÇÃO DAS VARIAÇÕES PATRIMONIAIS


As variações patrimoniais aumentativas e diminutivas resultantes ou não da execução orçamentária registradas no Anexo - 15 da Lei nº. 4.320/1964 - Demonstração das Variações Patrimoniais permite apurar o resultado patrimonial do exercício.

7.1 RESULTADO DO EXERCÍCIO

No exercício de 2021, o confronto entre as variações patrimoniais quantitativas aumentativas e diminutivas demonstra o resultado patrimonial do período. Assim verifica-se ao final do exercício um resultado negativo de R\$ 12.648.799,20 no Fundo Previdenciário Financeiro, positivo de R\$ 31,51 no Fundo Previdenciário Capitalizado, negativo de R\$ 9.248.476,47 no Fundo Militar e de R\$ 21.897.244,16 no Consolidado, como se segue:

FUNDO PREVIDENCIÁRIO FINANCEIRO

ESPECIFICAÇÃO	2020	2021	AH %
Variações Patrimoniais Aumentativas	2.150.288.268,92	2.077.000.123,67	-3,41
Variações Patrimoniais Diminutivas	2.138.132.693,74	2.089.648.922,87	-2,27
Resultado Patrimonial do Período	12.155.575,18	-12.648.799,20	204,06



FUNDO PREVIDENCIÁRIO CAPITALIZADO

ESPECIFICAÇÃO	2020	2021	AH %
Variações Patrimoniais Aumentativas	563.695.421,14	152.253.723,29	-72,99
Variações Patrimoniais Diminutivas	563.693.605,24	152.253.691,78	-72,99
Resultado Patrimonial do Período	1.815,90	31,51	98,26

FUNDO MILITAR

ESPECIFICAÇÃO	2020	2021	AH %
Variações Patrimoniais Aumentativas	335.855.178,13	387.647.270,43	15,42
Variações Patrimoniais Diminutivas	323.113.494,78	396.895.746,90	22,83
Resultado Patrimonial do Período	12.741.683,35	-9.248.476,47	172,58

CONSOLIDADO

ESPECIFICAÇÃO	2020	2021	AH %
Variações Patrimoniais Aumentativas	3.049.838.868,19	2.616.901.117,39	-14,20
Variações Patrimoniais Diminutivas	3.024.939.793,76	2.638.798.361,55	-12,77
Resultado Patrimonial do Período	24.899.074,43	-21.897.244,16	187,94



CONSIDERAÇÕES FINAIS

As Notas Explicativas acima tem por objetivo subsidiar a Prestação de Contas do Exercício de 2021 da Paraíba Previdência junto ao Tribunal de Contas do Estado – TCE-PB.

Registra-se, por oportuno, que as demonstrações contábeis foram elaboradas em conformidade com a Lei nº. 4.320/1964 e em observância aos atos normativos expedidos pela Secretaria do Tesouro Nacional – STN do Ministério da Fazenda, a quem compete a edição de normas para fins de padronização e consolidação das contas nacionais.

Finalmente, ressalte-se que as Notas Explicativas e demais elementos que compõe a Prestação de Contas da PBPREV é resultado do esforço e dedicação de todos os servidores lotados na Gerência Contábil e Financeira desta Autarquia.

João Pessoa, 16 de Fevereiro de 2022.


LUIZ CARLOS JÚNIOR


Gerente Contábil e Financeiro da PBPREV
CRC/PB 008889/O-5

BALANÇO ORÇAMENTÁRIO - ANEXO 12

DA LEI Nº 4.320/64

RECEITAS ORCAMENTARIAS	PREVISAO INICIAL	PREVISAO ATUALIZADA (A)	RECEITAS REALIZADAS (B)	SALDO C=(B-A)
RECEITAS CORRENTES	939.691.000,00	1.033.801.600,00	1.038.240.269,60	4.438.669,60
RECEITA TRIBUTARIA	0,00	0,00	0,00	0,00
IMPOSTOS	0,00	0,00	0,00	0,00
TAXAS	0,00	0,00	0,00	0,00
RECEITA DE CONTRIBUICOES	899.855.000,00	987.955.600,00	991.510.422,08	3.554.822,08
CONTRIBUICOES SOCIAIS	899.855.000,00	987.955.600,00	991.510.422,08	3.554.822,08
RECEITA PATRIMONIAL	13.636.000,00	18.116.000,00	17.489.275,50	-626.724,50
RECEITAS IMOBILIARIAS	90.000,00	4.570.000,00	4.589.167,88	19.167,88
RECEITAS DE VALORES MOBILIARIOS	13.546.000,00	13.546.000,00	12.900.107,62	-645.892,38
REC DE CONCESSOES E PERMISSOES	0,00	0,00	0,00	0,00
OUTRAS RECEITAS PATRIMONIAIS	0,00	0,00	0,00	0,00
RECEITA INDUSTRIAL	0,00	0,00	0,00	0,00
RECEITA DA INDUSTRIA DE TRANSFORMACAO	0,00	0,00	0,00	0,00
RECEITA DE SERVICOS	0,00	0,00	0,00	0,00
TRANSFERENCIAS CORRENTES	0,00	0,00	0,00	0,00
TRANSF. INTERGOVERNAMENTAIS	0,00	0,00	0,00	0,00
TRANSFERENCIAS DE CONVENIOS	0,00	0,00	0,00	0,00
OUTRAS RECEITAS CORRENTES	0,00	0,00	0,00	0,00
MULTAS E JUROS DE MORA	26.200.000,00	27.730.000,00	29.240.572,02	1.510.572,02
INDENIZACOES E RESTITUICOES	700.000,00	1.080.000,00	1.109.024,26	29.024,26
RECEITA DA DIVIDA ATIVA	25.500.000,00	26.650.000,00	28.131.547,76	1.481.547,76
RECEITAS DIVERSAS	0,00	0,00	0,00	0,00
RECEITAS DE CREDITO	0,00	0,00	0,00	0,00
OPERACOES DE CREDITO INTERNAS	0,00	0,00	0,00	0,00
OPERACOES DE CREDITO EXTERNAS	0,00	0,00	0,00	0,00
OPERACOES DE BENS	0,00	0,00	0,00	0,00
ALIENACAO DE BENS	0,00	0,00	0,00	0,00
ALIENACAO DE BENS MOVEIS	0,00	0,00	0,00	0,00
ALIENACAO DE BENS IMOVEIS	0,00	0,00	0,00	0,00
AMORTIZACAO DE EMPRESTIMOS	0,00	0,00	0,00	0,00
AMORTIZACAO DE EMPRESTIMOS DIVERSOS	0,00	0,00	0,00	0,00
TRANSFERENCIAS DE CAPITAL	0,00	0,00	0,00	0,00
OUTRAS RECEITAS DE CAPITAL	0,00	0,00	0,00	0,00
INTEGRALIZACAO DO CAPITAL SOCIAL	0,00	0,00	0,00	0,00
OUTRAS RECEITAS	0,00	0,00	0,00	0,00
SUBTOTAL DAS RECEITAS (I)	939.691.000,00	1.033.801.600,00	1.038.240.269,60	4.438.669,60
REFINANCIAMENTO				
OPERACOES DE CREDITO INTERNAS				
MOBILIARIA				
OPERACOES DE CREDITO EXTERNAS				
MOBILIARIA				
CONTRATUAL				
SUBTOTAL COM REFINANCIAMENTO (III) = (I+II)	939.691.000,00	1.033.801.600,00	1.038.240.269,60	4.438.669,60
DEFICIT (IV)	-	1.683.888.130,22	1.441.087.168,37	-242.800.961,85
TOTAL (V)=(III+IV)	2.322.466.477,00	2.717.689.730,22	2.479.327.437,97	-238.362.292,25

	244.612.653,22	244.612.653,22	244.612.653,22
SALDOS DE EXERCÍCIOS ANTERIORES (UTILIZADOS PARA CRÉDITOS ADICIONAIS)	244.612.653,22	244.612.653,22	244.612.653,22
SUPERAVIT FINANCEIROS	244.612.653,22	244.612.653,22	244.612.653,22
REABERTURA DE CRÉDITOS ADICIONAIS			


 244.612.653,22
 244.612.653,22


DESPESAS ORÇAMENTARIAS	DOTACAO INICIAL (d)	DOTACAO ATUALIZADA (e)	DESPESAS EMPENHADAS (f)	DESPESAS LIQUIDADAS (g)	DESPESAS PAGAS (h)	SALDO DA DOTACAO (i) = (e-f)
DESPESAS CORRENTES	2.191.516.477,00	2.587.083.752,82	2.479.086.259,97	2.478.874.274,01	2.478.874.038,15	107.997.492,85
PESSOAL E ENCARGOS DA DIVIDA	2.181.829.477,00	2.578.652.440,40	2.471.901.212,14	2.471.901.212,14	2.471.901.212,14	106.751.228,26
JURIS E ENCARGOS DA DIVIDA						
OUTRAS DESPESAS CORRENTES	9.687.000,00	8.431.312,42	7.185.047,83	6.973.061,87	6.972.826,01	1.246.264,59
DESPESAS DE CAPITAL	750.000,00	405.977,40	241.178,00	202.378,00	202.378,00	164.799,40
INVESTIMENTOS	750.000,00	405.977,40	241.178,00	202.378,00	202.378,00	164.799,40
INVERSOES FINANCEIRAS						
AMORTIZACAO DA DIVIDA						
RESERVA DE CONTINGENCIA	130.200.000,00	130.200.000,00				130.200.000,00
RESERVA DO RPPS						
SUBTOTAL DAS DESPESAS (VI)	2.322.466.477,00	2.717.689.730,22	2.479.327.437,97	2.479.076.652,01	2.479.076.416,15	238.362.292,25
AMORTIZACAO DA DIVIDA /						
REFINANCIAMENTO (VII)						
AMORTIZACAO DA DIVIDA INTERNA						
DIVIDA MOBILIARIA						
OUTRAS DIVIDAS						
AMORTIZACAO DA DIVIDA EXTERNA						
DIVIDA MOBILIARIA						
OUTRAS DIVIDAS						
SUBTOTAL COM REFINANCIAMENTO (VI II) = (VI+VII)	2.322.466.477,00	2.717.689.730,22	2.479.327.437,97	2.479.076.652,01	2.479.076.416,15	238.362.292,25
SUPERAVIT (IX)						
TOTAL (X) = (VIII+IX)	2.322.466.477,00	2.717.689.730,22	2.479.327.437,97	2.479.076.652,01	2.479.076.416,15	238.362.292,25

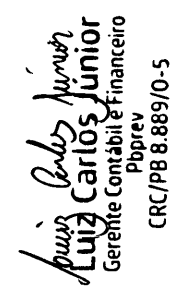
ANEXO 1 - QUADRO DA EXECUÇÃO DE RESTOS A PAGAR NÃO PROCESSADOS :

RESTOS A PAGAR NÃO PROCESSADOS	INSCRITOS		LIQUIDADOS (c)	PAGOS (d)	CANCELADOS (e)	SALDOS (f) = (a+b-d-e)
	EM EXERCÍCIOS ANTERIORES (a)	EM 31 DEZEMBRO EXERC. ANTERIOR (b)				
DESPESAS CORRENTES	2.461,78	186.156,41	134.629,50	134.629,50	51.526,91	2.461,78
PESSOAL E ENCARGOS SOCIAIS						
JUROS E ENCARGOS DA DÍVIDA						
OUTRAS DESPESAS CORRENTES	2.461,78	186.156,41	134.629,50	134.629,50	51.526,91	2.461,78
DESPESAS DE CAPITAL						
INVESTIMENTOS						
INVERSOES FINANCEIRAS						
AMORTIZAÇÃO DA DÍVIDA						
TOTAL	2.461,78	186.156,41	134.629,50	134.629,50	51.526,91	2.461,78

ANEXO 2 - QUADRO DA EXECUÇÃO DOS RESTOS A PAGAR PROCESSADOS E NÃO PROCESSADOS LIQUIDADOS:

RESTOS A PAGAR PROCESSADOS E NÃO PROCESSADOS LIQUIDADOS	INSCRITOS		PAGOS (c)	CANCELADOS (d)	SALDOS (e) = (a+b-c-d)
	EM EXERCÍCIOS ANTERIORES (a)	EM 31 DEZEMBRO EXERC. ANTERIOR (b)			
DESPESAS CORRENTES	1.734,00	12.594,90	7.543,37	6.785,53	-
PESSOAL E ENCARGOS SOCIAIS		5.066,67	5.066,67		-
JUROS E ENCARGOS DA DÍVIDA					
OUTRAS DESPESAS CORRENTES	1.734,00	7.528,23	2.476,70	6.785,53	-
DESPESAS DE CAPITAL					
INVESTIMENTOS					
INVERSOES FINANCEIRAS					
AMORTIZAÇÃO DA DÍVIDA					
TOTAL	1.734,00	12.594,90	7.543,37	6.785,53	-


 Frederico Augusto Cavalcanti Bernardo
 Presidente da PBPREV
 PARAIBA PREVIDÊNCIA



 Luiz Carlos Junior
 Gerente Contábil e Financeiro
 PBPREV
 CRC/PB 8.889/0-5

Frederico Augusto Cavalcanti Bernardo
 Diretor Administrativo e Financeiro
 PBPREV

BALANÇO FINANCEIRO - ANEXO 13

DA LEI Nº 4.320/64

BALANÇO FINANCEIRO						ANEXO 13
* ESTADO DA PARAIBA		* CONTROLADORIA GERAL DO ESTADO		* DATA EMISSÃO: 11/03/2022 - HORA: 11:10		* PAGINA: 0001
* PARAIBA PREVIDÊNCIA - PBPREV		* PERÍODO (MES): DEZEMBRO		* DISPENDIOS		
* EXERCÍCIO: 2021		* INGRESSOS		* EXERC ANTERIOR		* EXERC ANTERIOR
* * * * *		* * * * *		* * * * *		* * * * *
ESPECIFICACAO	EXERC ATUAL	EXERC ANTERIOR	ESPECIFICACAO	EXERC ATUAL	EXERC ANTERIOR	
RECEITA ORCAMENTARIA (I)	1.038.240.269,60	904.454.573,20	DESPESA ORCAMENTARIA (VI)	2.479.327.437,97	2.413.091.715,99	
ORDINARIA	0,00	0,00	ORDINARIA	0,00	0,00	
VINCULADA	1.068.364.733,38	914.804.170,94	VINCULADA	2.479.327.437,97	2.413.091.715,99	
EDUCACAO			EDUCACAO			
SAUDE			SAUDE			
PREVIDENCIA SOCIAL - RPPS	1.068.364.733,38	811.653.221,01	PREVIDENCIA SOCIAL - RPPS	2.288.715.184,75	2.159.519.410,12	
ASSISTENCIA SOCIAL			ASSISTENCIA SOCIAL			
CONVENIO			CONVENIO			
INFRAESTUTURA DE TRANSPOR			INFRAESTUTURA DE TRANSPOR			
OUTRAS DESTINACOES		103.150.949,93	OUTRAS DESTINACOES	190.612.253,22	253.572.305,87	
(-) DEDUCOES DA RECEITA ORCAMENTARIA	30.124.463,78	10.349.597,74				
TRANSFERENCIAS FINANCEIRAS RECEBIDAS (II)	1.566.797.955,90	1.635.586.068,60	TRANSFERENCIAS FINANCEIRAS CONCEDIDAS (VII)	161.790,78	32.094,06	
RECEBIMENTOS			PAGAMENTOS			
EXTRAORCAMENTARIOS (III)	602.477.762,60	427.449.752,13	EXTRAORCAMENTARIOS (VIII)	590.403.044,62	437.250.256,73	
Insc. RP não processados	250.785,96	186.156,41	Pago RP não Processados	134.629,50	100.241,21	
Insc. RP processados	235,86	12.594,90	Pago RP Processados	7.543,37	184,90	
Obrg Repart Outros Entes			Obrg Repart Outros Entes			
Valores Restituíveis	602.226.740,78	427.251.000,82	Valores Restituíveis	590.260.871,75	437.149.830,62	
Outros Recebimentos Extr			Outros Pagamentos Extrao			
SALDO EM ESPECIE DO EXERCICIO ANTERIOR (IV)	595.866.216,62	478.749.889,47	SALDO EM ESPECIE PARA O EXERCICIO SEGUINTE (IX)	733.489.931,35	595.866.216,62	
Caixa e Equivalentes	595.866.216,62	478.749.889,47	Caixa e Equivalentes	733.489.931,35	595.866.216,62	
Depósitos Restituíveis	0,00	0,00	Depósitos Restituíveis	0,00	0,00	
TOTAL (V) = I+II+III+IV	3.803.382.204,72	3.446.240.283,40	TOTAL (X) = (VI+VII+VIII+IX)	3.803.382.204,72	3.446.240.283,40	


 José Antonio Coelho Cavalcanti
 Presidente da PBPREV
 PARAIBA PREVIDÊNCIA

Frederico Augusto Cavalcanti Bernardo
 Diretor Administrativo e Financeiro
 PBPREV

Luiz Carlos Junior
 Gerente Contábil e Financeiro
 PBPREV
 CRC/PB 8.889/0-5


BALANÇO PATRIMONIAL - ANEXO 14

DA LEI Nº 4.320/64

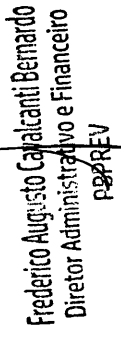
DEMONSTRATIVO DO SUPERAVIT/DEFICIT FINANCEIRO AFURADO NO BALANCO PATRIMONIAL

ESTADO DA PARAIBA
CONTROLADORIA GERAL DO ESTADO DA PARAIBA
PARAIBA PREVIDENCIA PERÍODO (MES): DEZEMBRO DATA EMISSAO: 11/03/2022 - HORA: 11:10
EXERCÍCIO: 2021

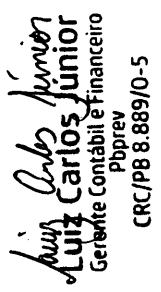
DESTINACAO DE RECURSOS	SUPERAVIT/DEFICIT FINANCEIRO
ORDINARIA	(7.986.678,81)
27000	(17.468.293,94)
VINCULADA	9.471.615,13
EDUCACAO	714.228.080,68
SANDE BENCIA SOCIAL - RPPS	714.228.080,68
27600	720.239.109,19
27700	(6.011.028,51)
ASSISTENCIA SOCIAL	
CONVENIO	
INFRAESTRUTURA DE TRANSPORTE	
OUTRAS DESTINACOES	
TOTAL	706.221.401,87



Jose Antonio Cavalanti Bernardo
Presidente da Ppprev
PARAIBA PREVIDENCIA



Frederico Augusto Cavalanti Bernardo
Diretor Administrativo e Financeiro
PPPREV



Luiz Carlos Junior
Gerente Contabil e Financeiro
Pbprev
CRC/PB 8.889/0-5

DEMONSTRAÇÃO DAS VARIAÇÕES


PATRIMONIAIS - ANEXO 15

DA LEI Nº 4.320/64

* ESTADO DA PARAIBA
 * CONTROLADORIA GERAL DO ESTADO
 * PARAIBA PREVIDENCIA - FBPREV
 * EXERCÍCIO: 2021 PERÍODO (MES): DEZEMBRO DATA EMISSÃO: 11/03/2022 - HORA: 11:11
 *

ANEXO 15
 PAGINA: 0001

DEMONSTRAÇÃO DAS VARIAÇÕES PATRIMONIAIS		EXERCÍCIO ATUAL	EXERCÍCIO ANTERIOR
VARIAÇÕES PATRIMONIAIS AUMENTATIVAS			
IMPOSTOS, TAXAS E CONTRIBUIÇÕES DE MELHORIA		2.616.901.117,39	3.049.838.868,19
CONTRIBUIÇÕES DE MELHORIA		-	-
CONTRIBUIÇÕES SOCIAIS		970.725.412,70	870.483.286,90
CONTRIBUIÇÕES DE INTERVENÇÃO NO DOMÍNIO ECONÔMICO		970.725.412,70	870.483.286,90
EXPLORAÇÃO E VENDA DE BENS, SERVIÇOS E DIREITOS DE MERCADORIAS		4.589.167,88	1.047.910,64
VENDA DE PRODUTOS		-	-
EXPLORAÇÃO DE BENS E DIREITOS E PRESTAÇÃO DE SERVIÇOS		4.589.167,88	1.047.910,64
VARIAÇÕES PATRIMONIAIS AUMENTATIVAS FINANCEIRAS			
JUROS E ENCARGOS DE EMPRÉSTIMOS E FINANCIAMENTOS CONCEDIDOS		19.537.481,75	19.342.774,69
JUROS E ENCARGOS DE MORA		6.637.374,13	5.352.250,27
VARIAÇÕES MONETÁRIAS E CAMBIAIS		-	1.998,55
DESCONTOS FINANCEIROS OBTIDOS		-	-
REMUNERAÇÃO DE DEPOSITOS BANCÁRIOS E APLICACAO		12.900.107,62	13.988.525,87
OUTRAS VARIAÇÕES PATRIM. AUMENT. FINANCEIRAS		-	-
TRANSFERÊNCIAS E DELEGACÕES RECEBIDAS			
TRANSFERÊNCIAS INTRAGOVERNAMENTAIS		1.566.797.955,90	1.635.586.068,60
TRANSFERÊNCIAS INTER GVERNAMENTAIS		1.566.797.955,90	1.635.586.068,60
TRANSFERÊNCIAS DAS INSTITUIÇÕES PRIVADAS		-	-
TRANSFERÊNCIAS DAS INSTITUIÇÕES MULTIGOVERNAMENTAIS		-	-
TRANSFERÊNCIAS DE CONSORCIOS PÚBLICOS		-	-
TRANSFERÊNCIAS DO EXTERIOR		-	-
EXECUÇÃO ORÇAMENTARIA DELEGADA		-	-
TRANSFERÊNCIAS DE PESSOAS FÍSICAS		-	-
VALORIZAÇÃO E GANHOS COM ATIVOS			
REAVLIAÇÃO DE ATIVOS		7.652.827,74	52.500.310,00
GANHOS COM ALIENACAO		-	-
GANHOS COM INCORPORACAO DE ATIVOS		-	52.500.000,00
GANHOS COM INCORPORACAO DE ATIVOS POR DESCOBERTAS		-	-
GANHOS COM DESINCORPORACAO DE PASSIVOS		6.785,53	310,00
REVERSAO DE REDUCAO A VALOR RECUPERAVEL		7.646.042,21	-
OUTRAS VARIAÇÕES PATRIMONIAIS AUMENTATIVAS			
RESULTADO POSITIVO DE PARTICIPAÇÕES		47.598.271,42	470.878.517,36
REVERSAO DE PROV. MATEMAT.PREVID.A LONGO PRAZO		13.065.540,59	448.186.780,55
DIVERSAS VARIAÇÕES PATRIMONIAIS AUMENTATIVAS		34.532.730,83	22.691.736,81
VARIAÇÕES PATRIMONIAIS DIMINUTIVAS			
PESSOAL E ENCARGOS		2.638.798.361,55	3.024.939.793,76
		4.835.250,33	3.981.584,33




* ESTADO DA PARAIBA		* ANEXO 15 *	
* CONTROLADORIA GERAL DO ESTADO		* DEMONSTRAÇÃO DAS VARIAÇÕES PATRIMONIAIS	
* PARAIBA PREVIDENCIA - PBPREV		* PAGINA: 0002 *	
* EXERCÍCIO: 2021 PERÍODO (MES): DEZEMBRO DATA EMISSÃO: 11/03/2022 - HORA: 11:11		* 3.644.254,08	
* REMUNERAÇÃO A PESSOAL		* 337.330,25	
ENCARGOS PATRONAIS	4.468.063,42		
BENEFÍCIOS A PESSOAL	367.186,91		
OUTRAS VARIAÇÕES PATRIMONIAIS DIMINUTIVAS - PESSOAL E ENCARGOS	-		
BENEFÍCIOS PREVIDENCIÁRIOS E ASSISTENCIAIS	2.467.065.961,81		2.403.972.937,02
APOSENTADORIAS E REFORMAS	1.885.567.833,12		1.853.477.504,95
PENSOES	581.498.128,69		550.495.432,07
BENEFÍCIOS DE PRESTACAO CONTINUADA	-		-
BENEFÍCIOS EVENTUAIS	-		-
POLITICAS PUBLICAS DE TRANSFERENCIA DE RENDA	-		-
OUTROS BENEFÍCIOS PREVIDENCIÁRIOS E ASSISTENCIAIS	-		-
USO DE BENS, SERVIÇOS E CONSUMO DE CAPITAL FI	10.760.097,85		6.574.113,65
USO DE MATERIAL DE CONSUMO	141.192,52		23.944,02
SERVICIOS	7.019.518,39		4.960.247,94
DEPRECIACAO, AMORTIZACAO E EXAUSTAO	3.599.386,94		1.589.921,69
VARIAÇÕES PATRIMONIAIS DIMINUTIVAS FINANCEIRAS	-		-
JUROS E ENCARGOS DE EMPRESTIMOS E FINANCIAMENTOS OBTIDOS	-		-
JUROS E ENCARGOS DE MORA	-		-
VARIAÇÕES MONETARIAS E CAMBIAIS	-		-
DESCONTOS FINANCEIROS CONCEDIDOS	-		-
OUTRAS VARIAÇÕES PATRIMONIAIS DIMINUTIVAS - FINANCEIRAS	-		-
TRANSFERENCIAS E DELEGACOES CONCEDIDAS	161.790,78		32.094,06
TRANSFERENCIAS INTRAGOVERNAMENTAIS	161.790,78		32.094,06
TRANSFERENCIAS INTER GOVERNAMENTAIS	-		-
TRANSFERENCIAS A INSTITUICOES PRIVADAS	-		-
TRANSFERENCIAS A INSTITUICOES MULTIGOVERNAMENTAIS	-		-
TRANSFERENCIAS A CONSORCIOS PUBLICOS	-		-
TRANSFERENCIAS AO EXTERIOR	-		-
DEVALORIZACAO E PERDA DE ATIVOS	7.646.042,21		361,06
REDUCAO A VALOR RECUPERAVEL E AJUSTE PARA PERDAS	7.646.042,21		-
PERDAS COM ALIENACAO	-		-
PERDAS INVOLUNTARIAS	-		-
DESINCORPORACAO DE ATIVOS	-		361,06
TRIBUTARIAS	-		-
IMPOSTOS, TAXAS E CONTRIBUICOES DE MELHORIA	-		-
CONTRIBUICOES	-		-
OUTRAS VARIAÇÕES PATRIMONIAIS DIMINUTIVAS	148.329.218,57		610.378.703,64
PREMIACOES	-		-
RESULTADO NEGATIVO DE PARTICIPACOES	-		-
PARTICIPACOES E CONTRIBUICOES	-		-
VPD DE PROVISOES MATEMATICAS PREVIDENCIARIAS A LONGO PRAZO - CONSOLIDACAO	148.328.861,87		610.378.703,64
DIVERSAS VARIAÇÕES PATRIMONIAIS DIMINUTIVAS	356,70		-
RESULTADO PATRIMONIAL DO PERIODO	(21.897.244,16)		24.899.074,43


[Handwritten signature]


* ----- ANEXO 15 *
 * ESTADO DA PARAIBA *
 * CONTROLADORIA GERAL DO ESTADO *
 * PARAIBA PREVIDENCIA - PBPREV *
 * EXERCICIO: 2021 PERIODO (MES): DEZEMBRO DATA EMISSAO: 11/03/2022 - HORA: 11:11 *
 * PAGINA: 0003 *
 * -----

DEMONSTRAÇÃO DAS VARIACOES PATRIMONIAIS
 VARIACOES PATRIMONIAIS QUALITATIVAS
 (decorrentes da execução orçamentária)

	EXERCICIO ATUAL	EXERCICIO ANTERIOR
INCORPORACAO DE ATIVO	202.378,00	30.973,00
DESINCORPORACAO DE PASSIVO	-	-
INCORPORACAO DE PASSIVO	-	-
DESINCORPORACAO DE ATIVO	-	-


 Antonio Carlos Cavalcanti
 Presidente da PBprev
 PARAIBA PREVIDENCIA


 Frederico Augusto Cavalcanti Bernardo
 Diretor Administrativo e Financeiro
 PBPREV


 Luiz Carlos Junior
 Gerente Contábil e Financeiro
 Pbprev
 CRC/PB 8.889/0-5

DEMONSTRAÇÃO DA DÍVIDA FUNDADA

INTERNA - ANEXO 16

DA LEI Nº 4.320/64

DECLARAÇÃO

Declaro para os devidos fins, que esta Autarquia não firmou nenhum contrato de financiamento que motivasse a formação de Dívida Fundada Interna, portanto, nada tem a registrar no Anexo 16 da Lei de nº. 4.320/64.

João Pessoa, 31 de dezembro de 2021.


JOSÉ ANTONIO COELHO CAVALCANTI
Presidente da PBPREV

DEMONSTRAÇÃO DA DÍVIDA FUNDADA


EXTERNA - ANEXO 16

DA LEI Nº 4.320/64

DECLARAÇÃO

Declaro para os devidos fins, que esta Autarquia não firmou nenhum contrato de empréstimos com Bancos Estrangeiros ou Instituições Financeiras Internacionais que motivasse a formação de Dívida Fundada Externa, portanto, nada tem a registrar no Anexo 16 da Lei de nº. 4.320/64.

João Pessoa, 31 de dezembro de 2021.


JOSÉ ANTONIO COELHO CAVALCANTI
Presidente da PBPREV

DEMONSTRAÇÃO DA DÍVIDA FLUTUANTE


ANEXO 17

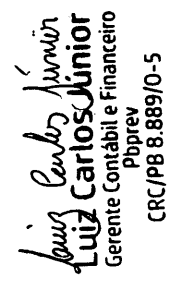
DA LEI Nº 4.320/64

* ESTADO DA PARAIBA ANEXO 17 *
 * CONTROLADORIA GERAL DO ESTADO DA PARAIBA *
 * PARAIBA PREVIDENCIA - PBPREV *
 * EXERCICIO: 2021 PERIODO (MES): DEZEMBRO DATA EMISSAO: 11/03/2022 - HORA: 11:13 PAGINA: 0001 *
 * EXERCICIO: 2021 PERIODO (MES): DEZEMBRO DATA EMISSAO: 11/03/2022 - HORA: 11:13 PAGINA: 0001 *

TITULOS	SALDO DO EXERCICIO ANTERIOR	MOVIMENTO DO EXERCICIO INSCRICAO	BAIXA	SALDO PARA O EXERCICIO SEGUINTE
RESTOS A PAGAR PROCESSADOS				
10 EXERCICIO ANTERIOR	12.594,90		12.594,90	0,00
20 EXERCICIO ANTERIOR	0,00		0,00	0,00
30 EXERCICIO ANTERIOR	414,00		414,00	0,00
40 EXERCICIO ANTERIOR	1.320,00		1.320,00	0,00
50 EXERCICIO ANTERIOR	0,00		0,00	0,00
DESTE EXERCICIO		235,86		235,86
SUB-TOTAL	14.328,90	235,86	14.328,90	235,86
RESTOS A PAGAR NAO PROCESSADOS				
10 EXERCICIO ANTERIOR	186.156,41		186.156,41	0,00
20 EXERCICIO ANTERIOR	2.461,78		0,00	2.461,78
30 EXERCICIO ANTERIOR	0,00		0,00	0,00
40 EXERCICIO ANTERIOR	0,00		0,00	0,00
50 EXERCICIO ANTERIOR	0,00		0,00	0,00
DESTE EXERCICIO		250.785,96		250.785,96
SUB-TOTAL	188.618,19	250.785,96	186.156,41	253.247,74
SERVICO DA DIVIDA A PAGAR				
SUB-TOTAL	0,00	0,00	0,00	0,00
OBRIG. DE REPARTICOES A OUTROS ENTES				
SUB-TOTAL	0,00	0,00	0,00	0,00
VALORES RESTITUIVEIS				
SUB-TOTAL	15.039.176,85	602.226.740,78	590.260.871,75	27.005.045,88
	15.039.176,85	602.226.740,78	590.260.871,75	27.005.045,88
TOTAL	15.242.123,94	602.477.762,60	590.461.357,06	27.258.529,48


 José Antônio Coelho Cavalcanti
 Presidente da PBPREV
 PARAIBA PREVIDENCIA


 Frederico Augusto Cavalcanti Bemardo
 Diretor Administrativo e Financeiro
 PBPREV


 Luiz Carlos Junior
 Gerente Contábil e Financeiro
 PBPREV
 CRC/PB 8.889/0-5

TERMO DE CONFERÊNCIA DE CAIXA

NO

ÚLTIMO DIA ÚTIL DO EXERCÍCIO

TERMO DE VERIFICAÇÃO DE CAIXA

PBPREV – Paraíba Previdência, autarquia estadual, unidade gestora única do regime próprio de previdência social dos servidores públicos civis e militares, informa que em sua tesouraria não existe fluxo físico de valores em papel moeda.

Dessa forma, toda a movimentação financeira do órgão relativa ao Exercício de 2021 foi realizada em moeda corrente nacional por intermédio da ferramenta SIAF – Sistema Integrado de Administração Financeira, em contas correntes dos Bancos do Brasil S/A, Bradesco, Santander e Caixa Econômica Federal.

João Pessoa, 31 de dezembro de 2021


Christina de Fátima Holanda Costa Barbosa
Tesoureira PBPREV mat. 460.138-6

**RELAÇÃO DOS CONVÊNIOS REALIZADOS NO
EXERCÍCIO OU AINDA VIGENTES**

Assunto: **relação de convênios – Exercício 2021**

Requerente: Tribunal de Contas do Estado – TCE/PB.

RELAÇÃO DE CONVENIOS - EXERCÍCIO 2021

Não houve convênios de quaisquer naturezas celebrados durante o exercício analisado – 2021.

João Pessoa, 31 de dezembro 2021.


Frederico A. Cavalcanti Bernardo
Diretor Administrativo e Financeiro da PBPREV


José Antonio Coelho Cavalcanti
Presidente da PBPREV

**CONTROLE REFERENTE ÀS ENTRADAS E
SAÍDAS DE MATERIAIS DO ESTOQUE FÍSICO
DO ALMOXARIFADO**



Resumo de Movimentação Anual de Almoxarifado

U.G.: 009201 - PARAIBA PREVIDENCIA

Referência: 2021

CONTA	SALDO ANTERIOR	ENTRADAS		SAÍDAS	SALDO ATUAL
		ORÇAMENT.	EXTRAORÇAM.		
3390300007 - GENEROS DE ALIMENTACAO	0,00	1.660,00	2.397,98	326,70	3.731,28
3390300011 - MATERIAL QUIMICO	0,00	0,00	214,66	0,00	214,66
3390300016 - MATERIAL DE EXPEDIENTE	16,25	780,55	18.797,26	927,53	18.666,53
3390300017 - MATERIAL DE PROCESSAMENTO DE DADOS	0,00	2.820,00	1.205,24	0,00	4.025,24
3390300021 - MATERIAL DE COPA E COZINHA	0,00	4.824,50	1.275,20	50,28	6.049,42
3390300022 - MATERIAL DE LIMPEZA E PRODUCAO DE HIGIENIZACAO	0,00	942,60	12.773,29	1.662,40	12.053,49
3390300023 - UNIFORMES, TECIDOS E AVIAMENTOS	0,00	3.345,00	0,00	0,00	3.345,00
3390300024 - MATERIAL PARA MANUTENCAO DE BENS IMOVEIS	0,00	4.183,35	780,27	0,00	4.963,62
3390300025 - MATERIAL PARA MANUTENCAO DE BENS MOVEIS	0,00	499,50	0,00	0,00	499,50
3390300026 - MATERIAL ELETRICO E ELETRONICO	0,00	12.136,90	2.765,98	0,00	14.902,88
3390300028 - MATERIAL DE PROTECAO E SEGURANCA	0,00	151,20	501,70	0,00	652,90
3390300039 - MATERIAL PARA MANUTENCAO DE VEICULOS	100,00	2.780,00	0,00	100,00	2.780,00
3390300041 - MATERIAL PARA UTILIZACAO EM GRAFICA	0,00	0,00	2.358,20	0,00	2.358,20
3390300042 - FERRAMENTAS	0,00	934,00	219,24	0,00	1.153,24
3390300052 - OUTROS MATERIAIS DE CONSUMO	0,00	146,60	502,64	0,00	649,24
33903001 - COMBUSTIVEIS E LUBRIFICANTES - ANTIGO	585,60	0,00	0,00	585,60	0,00
33903002 - GÊNEROS ALIMENTÍCIOS - ANTIGO	3.740,33	1.660,00	0,00	5.400,33	0,00
33903005 - MATERIAL DE EXPEDIENTE - ANTIGO	26.253,02	14.533,94	0,00	40.786,96	0,00
33903009 - MATERIAL PARA LIMPEZA CONSERVACAO E HIGIENE - ANTIGO	3.953,50	16.617,30	0,00	20.570,80	0,00
33903010 - MATERIAL PARA REPAROS E CONSERVACAO DE IMOVEIS - ANTIGO	7.735,00	383,57	0,00	8.118,57	0,00
33903012 - PECAS E ACESSORIOS PARA VEICULOS - ANTIGO	5.580,00	0,00	0,00	5.580,00	0,00
33903013 - MATERIAL PARA INSTALACAO ELETRICA E ELETRONICA - ANTIGO	8.007,60	3.377,60	0,00	11.385,20	0,00
33903014 - MATERIAL PARA INSTALACAO HIDRAULICA - ANTIGO	945,60	309,20	0,00	1.254,80	0,00
33903016 - VESTUARIO E UNIFORME EM GERAL - ANTIGO	2.640,00	0,00	0,00	2.640,00	0,00
33903017 - MATERIAL GRÁFICO - ANTIGO	9.286,00	2.366,40	0,00	11.652,40	0,00
33903020 - MATERIAL ODONTOLOGICO HOSPITALAR E AMBULATORIO - ANTIGO	2.200,00	0,00	0,00	2.200,00	0,00
33903026 - MATERIAL DE PROTECAO SEGURANCA E SOCORRO - ANTIGO	1.799,00	0,00	0,00	1.799,00	0,00
33903028 - MATERIAL PARA COPA E COZINHA - ANTIGO	3.585,23	0,00	0,00	3.585,23	0,00
33903030 - MATERIA PRIMA EM GERAL - ANTIGO	314,00	0,00	0,00	314,00	0,00
33903034 - FERRAMENTAS E UTENSILIOS - ANTIGO	1.489,00	591,84	0,00	2.080,84	0,00
33903037 - AGUA MINERAL - ANTIGO	800,00	0,00	0,00	800,00	0,00
33903081 - MATERIAL PARA TECNOLOGIA DA INFORMACAO - ANTIGO	4.248,60	12.992,00	0,00	17.240,60	0,00
33903099 - OUTROS MATERIAIS DE CONSUMO - ANTIGO	2.351,05	819,50	0,00	3.170,55	0,00

TOTAL: 85.629,78 88.855,55 43.791,66 142.231,79 76.045,20

Local e data: _____

Almoxarifado

José Antonio Coelho Cavaleanti
Presidente da Região
PARAIBA PREVIDENCIA

Página 1 de 2



ESTADO DA PARAIBA
DAF – Diretoria Administrativa e Financeira
SETOR DE PATRIMÔNIO E ALMOXARIFADO

Assunto: **Relatório de entrada de materiais permanente - exercício 2021**

Requerente: Tribunal de Contas do Estado da Paraíba

BALANÇO DE ENTRADA - MATERIAL PERMANENTE

Item	Material de permanente	Qtde.	Valor Unit.	Valor Total
01	Wireless Acess Point 1x10/100/1000 867 Mpbs	4	R\$ 1.096,00	R\$ 4.384,00
02	Wireless Acess point 3 x 3 1.750 M 2.4 GZ 450 Mbps	2	R\$ 1.446,00	R\$ 2.892,00
03	Bebedouro coluna gelagua	1	R\$ 730,00	R\$ 730,00
04	Cafeteira elétrica 8 litros	2	R\$ 1.110,00	R\$ 2.220,00
05	Mesa Reta 0,74x1,60x0,80	1	R\$ 856,80	R\$ 856,80
06	Armário de apoio 0,65 x 1,60 x 0,45	1	R\$ 1.469,70	R\$ 1.469,70
07	Mesa reta 0,74x1,40x0,80	1	R\$ 972,90	R\$ 972,90
08	Roupeiro de aço 8 portas 1,85x0,345x0,40	1	R\$ 1.456,20	R\$ 1.456,20
09	Estante c/ 06 prateleiras 1,98x	25	R\$ 501,30	R\$ 12.532,50
10	DVR MHX 5116 c/HD 3 TB	1	R\$ 2.787,00	R\$ 2.787,00
11	Camera Speed Dome	1	R\$ 3.131,00	R\$ 3.131,00
12	Camera infra alcance 20 metros	20	R\$ 147,00	R\$ 2.940,00
13	Switch Ethernet 24 portas 10/100/100	5	R\$ 800,00	R\$ 4.000,00
14	Switch Ethernet 08 portas 10/100/100	12	R\$ 1.596,00	R\$ 13.596,00
15	Micro Computador 600 G6 (mouse e teclado)	40	R\$ 3.699,00	R\$ 147.960,00
16	Furadeira de impacto 550w 220v	1	R\$ 449,90	R\$ 449,90
	TOTAL			R\$ 202.378,00

João Pessoa 31 de dezembro de 2021


Rosendo Dias Monteiro

Coordenação de Patrimônio e Almocharifado


Luiz Carlos Júnior

Gerente Contábil e Financeiro


José Antonio Coelho Cavalcanti

Presidente da PBprev

ESTADO DA PARAIBA
DAF – Diretoria Administrativa e Financeira
SETOR DE PATRIMÔNIO E ALMOXARIFADOAssunto: **Relatório de saída de materiais permanente - exercício 2021**

Requerente: Tribunal de Contas do Estado da Paraíba

BALANÇO DE SAÍDA - MATERIAL PERMANENTE

Item	Material de permanente	Qtde.	Valor Unit.	Valor Total
01	Wireless Access Point 1x10/100/1000 867 Mbps	4	R\$ 1.096,00	R\$ 4.384,00
02	Wireless Access point 3 x 3 1.750 M 2.4 GZ 450 Mbps	2	R\$ 1.446,00	R\$ 2.892,00
03	Bebedouro coluna gelagua	1	R\$ 730,00	R\$ 730,00
04	Cafeteira elétrica 8 litros	2	R\$ 1.110,00	R\$ 2.220,00
05	Mesa Reta 0,74x1,60x0,80	1	R\$ 856,80	R\$ 856,80
06	Armário de apoio 0,65 x 1,60 x 0,45	1	R\$ 1.469,70	R\$ 1.469,70
07	Mesa reta 0,74x1,40x0,80	1	R\$ 972,90	R\$ 972,90
08	Roupeiro de aço 8 portas 1,85x0,345x0,40	1	R\$ 1.456,20	R\$ 1.456,20
09	Estante c/ 06 prateleiras 1,98x	25	R\$ 501,30	R\$ 12.532,50
10	DVR MHX 5116 c/HD 3 TB	1	R\$ 2.787,00	R\$ 2.787,00
11	Camera Speed Dome	1	R\$ 3.131,00	R\$ 3.131,00
12	Camera infra alcance 20 metros	20	R\$ 147,00	R\$ 2.940,00
13	Switch Ethernet 24 portas 10/100/100	5	R\$ 800,00	R\$ 4.000,00
14	Switch Ethernet 08 portas 10/100/100	12	R\$ 1.596,00	R\$ 13.596,00
15	Micro Computador 600 G6 (mouse e teclado)	40	R\$ 3.699,00	R\$ 147.960,00
16	Furadeira de impacto 550w 220 v	1	R\$ 449,90	R\$ 449,90
	TOTAL			R\$ 202.378,00

João Pessoa 31 de dezembro de 2021


Rosendo Dias Monteiro

Coordenação de Patrimônio e Almojarifado


Luiz Carlos Junior

Gerente Contábil e Financeiro


José Antonio Coelho Cavalcanti

Presidente da PbpPrev

INVENTÁRIO DE BENS MÓVEIS E IMÓVEIS

**PBPREV - PARAÍBA PREVIDÊNCIA
EXERCÍCIO DE 2021**

MOVIMENTO DE BENS MÓVEIS

CÓD.	ESPECIFICAÇÃO	SALDO DO EXERCÍCIO ANTERIOR	INCORPORAÇÕES		TOTAL	BAIXAS			SALDO EM 31/12/2021	
			Tom. p/Via Orçamentária	Tom. p/Via Extra Orçamentária		DESINCORPORAÇÃO	DEPRECIACÕES ACUMULADAS	TOTAL		
										0,00
1.2.3.1.1.01.02	Aparelhos e Equip. Comunicação	12.674,00	0,00	0,00	0,00	0,00	0,00	0,00	10.139,20	
1.2.3.1.1.01.21	Equip. Hidráulicos e Elétricos	1.900,00	0,00	0,00	0,00	0,00	0,00	0,00	1.330,00	
1.2.3.1.1.01.99	Outras Maq Apar Equip Ferram	615.677,05	9.307,90	0,00	9.307,90	0,00	0,00	0,00	231.353,15	
1.2.3.1.1.02.02	Equipamentos Tec. Informação	580.333,03	172.832,00	0,00	172.832,00	0,00	0,00	0,00	172.832,00	
1.2.3.1.1.03.03	Mobiliário em Geral	479.832,14	17.288,10	0,00	17.288,10	0,00	0,00	0,00	206.604,17	
1.2.3.1.1.03.04	Utensílios em Geral	51.215,96	2.950,00	0,00	2.950,00	0,00	0,00	0,00	19.810,00	
1.2.3.1.1.04.02	Coleções e Mat Bibliográficos	3.890,67	0,00	0,00	0,00	0,00	0,00	0,00	1.280,03	
1.2.3.1.1.05.01	Veículos em Geral	157.840,16	0,00	0,00	0,00	0,00	0,00	0,00	0,00	
TOTAL GERAL		1.903.363,01	202.378,00	0,00	202.378,00	0,00	0,00	1.462.392,46	1.462.392,46	643.348,55


João Pessoa, 31 de Dezembro de 2021.



Thiago Camilva Pessoa da Costa
Presidente da Comissão de Imóveis da Pbprev

Presidente da Comissão de Imóveis da Pbprev


Frederico Augusto Cavalcanti Bernardo
Diretor Administrativo e Financeiro da Pbprev

Diretor Administrativo e Financeiro da Pbprev


Luiz Carlos Junior
Gerente Contábil e Financeiro da Pbprev


José Antonio Cavalcanti
Presidente da Pbprev

Presidente da Pbprev





PBPREV - PARAÍBA PREVIDÊNCIA
EXERCÍCIO DE 2021


MOVIMENTO DE BENS IMÓVEIS


CÓD.	ESPECIFICAÇÃO	SALDO DO EXERCÍCIO ANTERIOR	INCORPORAÇÕES			TOTAL	Alienação	Desincorporação	BAIXAS		SALDO EM 31/12/2021
			Tom. Por Via Orçamentária	Tom. p/ Via Extra Orçamentária	Reavaliação				DEPRECIACÕES ACUMULADAS	TOTAL	
1.2.3.2.1.01.02	Edificações	85.931.626,40	0,00	0,00	0,00	0,00	0,00	0,00	11.302.523,21	11.302.523,21	74.629.103,19
1.2.3.2.1.01.03	Terrenos	63.430.700,47	0,00	0,00	0,00	0,00	0,00	0,00	0,00	0,00	63.430.700,47
TOTAL GERAL		149.362.326,87	0,00	0,00	0,00	0,00	0,00	0,00	11.302.523,21	11.302.523,21	138.059.803,66

João Pessoa, 31 de Dezembro de 2021.


Thiago Gaijinha Pessoa de Costa
Presidente da Comissão de Imóveis da Pbprev


Frederico Augusto Cavalcanti Bernardi
Diretor Administrativo e Financeiro da Pbprev


Luiz Carlos Junior
Gerente Contábil e Financeiro da Pbprev



José Antônio Coelho Cavalcanti
Presidente da Pbprev

**CÓPIA DAS CONCLUSÕES DE INQUÉRITOS
ADMINISTRATIVOS INSTAURADOS OU
CONCLUÍDOS NO EXERCÍCIO**

DECLARAÇÃO

Declaro para os devidos fins, que não houve instauração e conclusão de inquéritos administrativos nesta Autarquia, no Exercício de 2021.

João Pessoa, 31 de dezembro de 2021.


JOSÉ ANTONIO COELHO CAVALCANTI
Presidente da PBPREV

**RELAÇÃO DA FROTA DOS VEÍCULOS DA
ENTIDADE, TRATORES, MÁQUINAS E
IMPLEMENTOS AGRÍCOLAS**


Assunto: **Veículos Automotores – Exercício de 2021.**

Requerente: Tribunal de Contas do Estado da Paraíba – TCE/PB.

FROTA - EXERCÍCIO 2021

PLACA	VEÍCULO
NQF 9170	Automóvel Fiat Linea HLX 1.9 16V Flex, 2010, cinza <i>tellurium</i> .
NQF 7830	Automóvel Fiat Mille Economy Flex, 2010, 4p, branco <i>banchisa</i> .
NQF 7850	Automóvel Fiat Mille Economy Flex, 2010, 4p, branco <i>banchisa</i> .
MOV 8253	Automóvel Fiat Mille Economy Flex, 2010, 4p, branco <i>banchisa</i> .
MOV 9583	Microônibus Fiat Ducato Minibus <i>Multi-jet</i> , Diesel, 2010. Cinza <i>chromo</i> .
NPU 1670	Motocicleta Suzuki YES 125cc, gasol., 2010. Prata.
QFT 0314	Motocicleta Honda, modelo Fan 125cc, 2017. Vermelha.
MOW 9566	Ônibus Mascarello Granmini, chasis Volkswagen, Diesel, 2008.

João Pessoa, 31 de dezembro 2021.


José Antonio Coelho Cavalcanti
Presidente da PBprev
Luiz Carlos Júnior
Gerente Contábil e Financeiro
Frederico A. Cavalcanti Bernardo
Diretor Administrativo e Financeiro da PBprev
Thiago Caminha Pessoa da Costa
PBprev mat. 460.197-1. OAB 12.946/PB.

**CÓPIA(S) DE EXTRATO(S) REGISTRANDO
OS SALDOS BANCÁRIOS DO ÚLTIMO DIA
ÚTIL DO MÊS DE DEZEMBRO**

**Extrato de Conta Corrente**G334030958584562009
03/01/2022 10:15:54**Cliente - Conta atual**

Agência 1618-7
Conta corrente 11364-6 PBPREV CONTA GESTAO
Período do extrato 12/2021

Lançamentos

Dt. movimento	Dt. balancete	Histórico	Documento	Valor R\$	Saldo
12/06/2018		Saldo Anterior			0,00 C
31/12/2021		SALDO			0,00 C

OBSERVAÇÕES:

Transação efetuada com sucesso por: J9386483 LUIZ CARLOS JUNIOR.

Serviço de Atendimento ao Consumidor - SAC 0800 729 0722

Ouvidoria BB 0800 729 5678
Para deficientes auditivos 0800 729 0088

**Extrato Mensal / Por Período**

PBPREV - PARAIBA PREVIDENCIA | CNPJ: 006.121.067/0001-60

Nome do usuário: LUIZ CARLOS JUNIOR

Data da operação: 04/01/2022 - 14h21

Agência Conta	Total Disponível (R\$)	Total (R\$)
00435 0801010-2	0,00	0,00

Extrato de: Ag: 435 | CC: 0801010-2 | Entre 01/12/2021 e 31/12/2021

Data	Lançamento	Dcto.	Crédito (R\$)	Débito (R\$)	Saldo (R\$)
23/11/2021	SALDO ANTERIOR				0,00
10/12/2021	RECEBIMENTO FORNECEDOR GOVERNO DO ESTADO DA PARAIBA - G	1000435	8.636,77		8.636,77
	PAGFOR C/C R TIME SD L	43510		-2.848,83	5.787,94
	TRANSF.MMA.TITULARIDADE*	43510		-5.787,94	0,00
16/12/2021	RECEBIMENTO FORNECEDOR GOVERNO DO ESTADO DA PARAIBA - G	1600435	17.168,10		17.168,10
	TRANSF.MMA.TITULARIDADE*	43516		-17.168,10	0,00
20/12/2021	RECEBIMENTO FORNECEDOR GOVERNO DO ESTADO DA PARAIBA - G	2000435	17.196.442,05		17.196.442,05
	PAGFOR C/C R TIME SD L	43520		-7.380.414,49	9.816.027,56
	TRANSF.MMA.TITULARIDADE*	43520		-23.523,86	9.792.503,70
	PFOR.TED STR M.TIT.SD.L*	43520		-820.942,64	8.971.561,06
	PAGFOR TED STR SD DISP	43520		-8.971.561,06	0,00
23/12/2021	RECEBIMENTO FORNECEDOR GOVERNO DO ESTADO DA PARAIBA - G	2300435	18.060,12		18.060,12
	PAGFOR TED STR SD DISP	43523		-18.060,12	0,00
Total			17.240.307,04	-17.240.307,04	0,00

Os dados acima têm como base 04/01/2022 às 14h21 e estão sujeitos a alterações.

Últimos Lançamentos

Não há lançamentos para este tipo de extrato. (SMC.WSE.0004)



Extrato de Conta Corrente

G334030958584562010
03/01/2022 10:16:19

Cliente - Conta atual

Agência 1618-7
Conta corrente 4001-0 PBPREV - CONTA MOVIMENTO
Período do extrato 12/2021

Lançamentos

Dt. movimento	Dt. balancete	Histórico	Documento	Valor R\$	Saldo
30/11/2021		Saldo Anterior			0,00 C
02/12/2021		Resg.BB Fundos Exclusivos	1.200.727	520,00 C	
02/12/2021		Emissão Ordem Bancária	3.875	520,00 D	0,00 C
03/12/2021		+ Ordem Bancária	202.112.020.004.479	900.000,00 C	
03/12/2021		Emissão Ordem Bancária	3.876	3.472,00 D	
03/12/2021		Apl.BB Fundos Exclusivos	1.200.727	896.528,00 D	0,00 C
06/12/2021		Resg.BB Fundos Exclusivos	1.200.727	68.264,98 C	
06/12/2021		+ TED-Crédito em Conta	183.901.017	1.050,00 C	
06/12/2021		+ TED-Crédito em Conta	183.908.228	1.650,00 C	
06/12/2021		+ Ordem Bancária	202.112.030.018.121	1.478,17 C	
06/12/2021		+ Ordem Bancária	202.112.030.018.132	880,60 C	
06/12/2021		Emissão Ordem Bancária	3.877	68.264,98 D	5.058,77 C
07/12/2021		Resg.BB Fundos Exclusivos	1.200.727	251.882,56 C	
07/12/2021		Emissão Ordem Bancária	3.878	256.941,33 D	0,00 C
09/12/2021		Resg.BB Fundos Exclusivos	1.200.727	26.195,81 C	
09/12/2021		Emissão Ordem Bancária	3.880	26.195,81 D	0,00 C
13/12/2021		Resg.BB Fundos Exclusivos	1.200.727	28.371,96 C	
13/12/2021		+ TED-Crédito em Conta	185.594.071	1.050,00 C	
13/12/2021		+ TED-Crédito em Conta	185.662.820	197.268,51 C	
13/12/2021		+ TED-Crédito em Conta	185.662.855	122.751,49 C	
13/12/2021		Emissão Ordem Bancária	3.882	28.371,96 D	321.070,00 C
14/12/2021		Bloq Judicial-Bacen Jud	12.178.882.500.101	1.619,17 *	
14/12/2021		Bloq Judicial-Bacen Jud	12.178.882.520.901	285,73 *	
14/12/2021		Bloq Judicial-Bacen Jud	12.178.882.500.101	1.619,17 D	
14/12/2021		Bloq Judicial-Bacen Jud	12.178.882.520.901	285,73 D	319.165,10 C
15/12/2021		Emissão Ordem Bancária	3.883	122,29 D	
15/12/2021		Apl.BB Fundos Exclusivos	1.200.727	319.042,81 D	0,00 C
16/12/2021		Resg.BB Fundos Exclusivos	1.200.727	12.420,00 C	
16/12/2021		Emissão Ordem Bancária	3.884	12.420,00 D	
16/12/2021		Desbl Judicial-Bacen Jud	118.370.001	1.619,17 C	
16/12/2021		Desbl Judicial-Bacen Jud	118.380.001	285,73 C	
16/12/2021		Transf Depósito Judicial	12.178.882.500.101	1.619,17 D	
16/12/2021		Transf Depósito Judicial	12.178.882.520.901	285,73 D	0,00 C
17/12/2021		Resg.BB Fundos Exclusivos	1.200.727	2.152,98 C	
17/12/2021		Emissão Ordem Bancária	3.886	2.152,98 D	0,00 C
20/12/2021		+ TED-Crédito em Conta	187.735.029	122.751,49 C	
20/12/2021		+ TED-Crédito em Conta	187.735.180	197.268,51 C	
20/12/2021		+ Ordem Bancária	202.112.170.012.711	880,60 C	
20/12/2021		+ Ordem Bancária	202.112.170.012.712	1.478,17 C	322.378,77 C
21/12/2021		Resg.BB Fundos Exclusivos	1.200.727	321.811,63 C	
21/12/2021		+ TED-Crédito em Conta	188.040.878	1.050,00 C	
21/12/2021		+ TED-Crédito em Conta	188.076.874	3.300,00 C	
21/12/2021		Emissão Ordem Bancária	3.887	4.130,40 D	
21/12/2021		Emissão Ordem Bancária	3.888	640.040,00 D	4.370,00 C
22/12/2021		Resg.BB Fundos Exclusivos	1.200.727	451.506,26 C	
22/12/2021		Emissão Ordem Bancária	3.889	455.876,26 D	0,00 C
23/12/2021		Resg.BB Fundos Exclusivos	1.200.727	49.166,13 C	

23/12/2021	Emissão Ordem Bancária	3.892	49.166,13 D	0,00 C
27/12/2021	+ TED-Pag Fornecedores	188.866.128	9.872,39 C	9.872,39 C
30/12/2021	Apl.BB Fundos Exclusivos	1.200.727	9.872,39 D	0,00 C
31/12/2021	S A L D O			0,00 C

OBSERVAÇÕES :

Transação efetuada com sucesso por: J9386483 LUIZ CARLOS JUNIOR.

Serviço de Atendimento ao Consumidor - SAC 0800 729 0722

Ouvidoria BB 0800 729 5678
Para deficientes auditivos 0800 729 0088



Consultas - Investimentos Fundos - Mensal

G331031025729465010
03/01/2022 10:30:33

Cliente

Agência 1618-7
Conta 4001-0 PBPREV - CONTA MOVIMENTO
Mês/ano referência DEZEMBRO/2021

BB Previd RF IRF-M1 - CNPJ: 11.328.882/0001-35

Data	Histórico	Valor	Valor IRPrej. Comp.	Valor IOF	Quantidade cotas	Valor cota	Saldo cotas
30/11/2021	SALDO ANTERIOR	388.465,69			140.054,199624		
02/12/2021	RESGATE	520,00			187,235556	2,777250282	139.866,964068
	Aplicação 09/11/2021	520,00			187,235556		
03/12/2021	APLICAÇÃO	896.528,00			322.540,004753	2,779586987	462.406,968821
06/12/2021	RESGATE	68.264,98			24.558,944672	2,779638169	437.848,024149
	Aplicação 09/11/2021	68.264,98			24.558,944672		
07/12/2021	RESGATE	251.882,56			90.594,519394	2,780328895	347.253,504755
	Aplicação 09/11/2021	99.423,97			35.759,786882		
	Aplicação 16/11/2021	152.458,59			54.834,732512		
09/12/2021	RESGATE	26.195,81			9.417,154916	2,781711699	337.836,349839
	Aplicação 16/11/2021	26.195,81			9.417,154916		
13/12/2021	RESGATE	28.371,96			10.187,535939	2,784967844	327.648,813900
	Aplicação 16/11/2021	28.371,96			10.187,535939		
15/12/2021	APLICAÇÃO	319.042,81			114.503,464746	2,786315774	442.152,278646
16/12/2021	RESGATE	12.420,00			4.456,740473	2,786790049	437.695,538173
	Aplicação 16/11/2021	12.420,00			4.456,740473		
17/12/2021	RESGATE	2.152,98			772,412662	2,787344259	436.923,125511
	Aplicação 16/11/2021	1.817,54			652,068674		
	Aplicação 03/12/2021	335,44			120,343988		
21/12/2021	RESGATE	141.811,63			50.813,613800	2,790819613	386.109,511711
	Aplicação 03/12/2021	141.811,63			50.813,613800		
21/12/2021	RESGATE	180.000,00			64.497,181818	2,790819613	321.612,329893
	Aplicação 03/12/2021	180.000,00			64.497,181818		
22/12/2021	RESGATE	451.506,26			161.720,958615	2,791884638	159.891,371278
	Aplicação 03/12/2021	451.506,26			161.720,958615		
23/12/2021	RESGATE	49.166,13			17.609,324651	2,792050858	142.282,046627
	Aplicação 03/12/2021	49.166,13			17.609,324651		
30/12/2021	APLICAÇÃO	9.872,39			3.530,759991	2,796109060	145.812,806618
31/12/2021	SALDO ATUAL	407.853,29			145.812,806618		145.812,806618

Resumo do mês

SALDO ANTERIOR	388.465,69
APLICAÇÕES (+)	1.225.443,20
RESGATES (-)	1.212.292,31
RENDIMENTO BRUTO (+)	6.236,71
IMPOSTO DE RENDA (-)	0,00
IOF (-)	0,00
RENDIMENTO LÍQUIDO	6.236,71
SALDO ATUAL =	407.853,29

Valor da Cota

30/11/2021	2,773681113
31/12/2021	2,797101970

Rentabilidade

No mês	0,8443
No ano	2,6411
Últimos 12 meses	2,6411

Transação efetuada com sucesso por: J9386483 LUIZ CARLOS JUNIOR.

Serviço de Atendimento ao Consumidor - SAC 0800 729 0722

Ouvidoria BB 0800 729 5678
Para deficientes auditivos 0800 729 0088



Extrato de Conta Corrente

G334030958584562011
03/01/2022 10:16:45

Cliente - Conta atual

Agência 1618-7
Conta corrente 4002-9 PBPREV - BENEFICIO
Período do extrato 12/2021

Lançamentos

Dt. movimento	Dt. balancete	Histórico	Documento	Valor R\$	Saldo
30/11/2021		Saldo Anterior			24.592,68 C
01/12/2021		+ Recebimentos Diversos	443.946	1.146,21 C	
01/12/2021		+ Recebimentos Diversos	443.947	1.801,19 C	
01/12/2021		+ DOC-Fornecedor/Honorários	900.326	1.349,38 C	
01/12/2021		+ DOC-Fornecedor/Honorários	900.327	2.265,02 C	
01/12/2021		+ TED-Pag Fornecedores	34.127.929	1.712.976,72 C	
01/12/2021		+ TED-Pag Fornecedores	34.127.930	2.875.353,78 C	4.619.484,98 C
02/12/2021		Resgate Depósito Judicial	55.773.640	3.794,06 C	
02/12/2021		Resgate Depósito Judicial	55.774.149	4.591,38 C	
02/12/2021		Resgate Depósito Judicial	55.774.295	3.791,67 C	
02/12/2021		Resgate Depósito Judicial	55.779.859	1.330,85 C	
02/12/2021		Resgate Depósito Judicial	55.781.787	3.570,76 C	
02/12/2021		Resgate Depósito Judicial	55.782.611	4.400,00 C	
02/12/2021		+ Ordem Bancária	202.112.010.022.225	1.521.052,83 C	
02/12/2021		+ Ordem Bancária	202.112.010.022.226	2.064.093,89 C	
02/12/2021		+ Ordem Bancária	202.112.010.022.231	116.167,32 C	
02/12/2021		+ Ordem Bancária	202.112.010.022.232	286.564,47 C	
02/12/2021		+ Ordem Bancária	202.112.010.022.233	77.292,38 C	
02/12/2021		+ Ordem Bancária	202.112.010.022.234	76.186,64 C	
02/12/2021		+ Ordem Bancária	202.112.010.022.236	96.781,91 C	
02/12/2021		+ Ordem Bancária	202.112.010.022.237	97.160,37 C	
02/12/2021		+ Ordem Bancária	202.112.010.022.238	95.770,82 C	
02/12/2021		+ Ordem Bancária	202.112.010.022.240	95.894,77 C	
02/12/2021		+ Ordem Bancária	202.112.010.022.241	95.440,01 C	
02/12/2021		+ Ordem Bancária	202.112.010.022.242	95.408,64 C	
02/12/2021		+ Ordem Bancária	202.112.010.022.244	94.960,92 C	
02/12/2021		+ Ordem Bancária	202.112.010.022.245	96.200,12 C	
02/12/2021		+ Ordem Bancária	202.112.010.022.246	78.044,27 C	
02/12/2021		+ Ordem Bancária	202.112.010.022.247	78.579,59 C	
02/12/2021		+ Ordem Bancária	202.112.010.022.248	78.387,08 C	
02/12/2021		+ Ordem Bancária	202.112.010.022.249	78.258,16 C	
02/12/2021		+ Ordem Bancária	202.112.010.022.250	77.059,70 C	
02/12/2021		+ Ordem Bancária	202.112.010.022.251	75.074,19 C	
02/12/2021		+ Ordem Bancária	202.112.010.022.252	78.113,33 C	
02/12/2021		+ Ordem Bancária	202.112.010.022.253	76.990,29 C	
02/12/2021		+ Ordem Bancária	202.112.010.022.254	553.158,55 C	
02/12/2021		+ Ordem Bancária	202.112.010.022.255	549.212,56 C	
02/12/2021		+ Ordem Bancária	202.112.010.022.256	554.224,31 C	
02/12/2021		+ Ordem Bancária	202.112.010.022.257	551.973,44 C	
02/12/2021		+ Ordem Bancária	202.112.010.022.258	549.945,48 C	
02/12/2021		+ Ordem Bancária	202.112.010.022.259	555.278,19 C	
02/12/2021		+ Ordem Bancária	202.112.010.022.260	552.500,94 C	
02/12/2021		+ Ordem Bancária	202.112.010.022.261	556.170,12 C	
02/12/2021		Emissão Ordem Bancária	3.874	900.000,00 D	
02/12/2021		Apl.BB Fundos Exclusivos	1.200.727	13.683.607,38 D	9.301,61 C
03/12/2021		Resgate Depósito Judicial	55.780.394	4.400,00 C	
03/12/2021		Resgate Depósito Judicial	55.780.749	4.400,00 C	

03/12/2021	Resgate Depósito Judicial	55.781.040	4.400,00 C	
03/12/2021	Resgate Depósito Judicial	55.781.296	4.400,00 C	
03/12/2021	Resgate Depósito Judicial	55.781.522	4.400,00 C	
03/12/2021	Resgate Depósito Judicial	55.781.751	4.400,00 C	
03/12/2021	Resgate Depósito Judicial	55.781.985	4.400,00 C	
03/12/2021	Resgate Depósito Judicial	55.783.572	4.400,00 C	
03/12/2021	Resgate Depósito Judicial	55.783.887	4.400,00 C	
03/12/2021	Resgate Depósito Judicial	55.784.105	4.400,00 C	
03/12/2021	Resgate Depósito Judicial	55.784.301	4.400,00 C	
03/12/2021	Resgate Depósito Judicial	55.784.461	4.400,00 C	
03/12/2021	Resgate Depósito Judicial	55.784.641	4.400,00 C	
03/12/2021	Resgate Depósito Judicial	55.784.858	4.400,00 C	
03/12/2021	Resgate Depósito Judicial	55.785.160	4.400,00 C	
03/12/2021	Resgate Depósito Judicial	55.785.564	4.400,00 C	
03/12/2021	Resgate Depósito Judicial	55.785.784	4.400,00 C	
03/12/2021	Resgate Depósito Judicial	55.786.108	4.400,00 C	
03/12/2021	Resgate Depósito Judicial	55.797.082	1.686,62 C	
03/12/2021	Resgate Depósito Judicial	55.800.380	4.400,00 C	
03/12/2021	Resgate Depósito Judicial	55.803.845	4.400,00 C	
03/12/2021	Resgate Depósito Judicial	55.808.733	3.548,10 C	
03/12/2021	Resgate Depósito Judicial	55.808.845	3.548,10 C	
03/12/2021	Resgate Depósito Judicial	55.808.935	3.553,24 C	
03/12/2021	Resgate Depósito Judicial	55.809.674	4.029,23 C	
03/12/2021	Resgate Depósito Judicial	55.809.866	4.029,23 C	
03/12/2021	Resgate Depósito Judicial	55.810.023	4.029,23 C	
03/12/2021	Resgate Depósito Judicial	55.810.193	4.029,23 C	
03/12/2021	Resgate Depósito Judicial	55.810.521	4.029,23 C	
03/12/2021	Resgate Depósito Judicial	55.810.693	4.029,23 C	
03/12/2021	Resgate Depósito Judicial	55.810.906	3.792,96 C	
03/12/2021	Resgate Depósito Judicial	55.810.992	4.029,23 C	
03/12/2021	Resgate Depósito Judicial	55.811.169	4.029,23 C	
03/12/2021	Resgate Depósito Judicial	55.811.342	4.029,23 C	
03/12/2021	Resgate Depósito Judicial	55.811.774	4.029,23 C	
03/12/2021	Resgate Depósito Judicial	55.811.918	4.029,23 C	
03/12/2021	Resgate Depósito Judicial	55.812.137	4.029,23 C	
03/12/2021	Resgate Depósito Judicial	55.812.377	4.029,23 C	
03/12/2021	Resgate Depósito Judicial	55.812.506	4.029,23 C	
03/12/2021	Resgate Depósito Judicial	55.812.633	4.029,23 C	
03/12/2021	Resgate Depósito Judicial	55.812.795	4.029,23 C	
03/12/2021	Resgate Depósito Judicial	55.813.060	4.029,23 C	
03/12/2021	Resgate Depósito Judicial	55.814.120	4.029,23 C	
03/12/2021	+ TED-Crédito em Conta	183.427.336	1.938,75 C	
03/12/2021	+ TED-Crédito em Conta	183.427.365	1.155,00 C	
03/12/2021	+ Ordem Bancária	202.112.020.007.262	6.408,03 C	
03/12/2021	+ Ordem Bancária	202.112.020.012.092	463.215,08 C	
03/12/2021	+ Ordem Bancária	202.112.020.012.097	774.730,89 C	
03/12/2021	Emissão Ordem Bancária	3.876	394.334,27 D	
03/12/2021	Apl.BB Funclos Exclusivos	1.200.727	940.207,96 D	98.862,29 C
06/12/2021	Resgate Depósito Judicial	55.814.275	2.198,98 C	
06/12/2021	Resgate Depósito Judicial	55.814.829	872,84 C	
06/12/2021	Resgate Depósito Judicial	55.815.232	597,61 C	
06/12/2021	Resgate Depósito Judicial	55.823.521	585,73 C	
06/12/2021	Resgate Depósito Judicial	55.823.648	872,84 C	
06/12/2021	Resgate Depósito Judicial	55.823.771	605,67 C	
06/12/2021	Resgate Depósito Judicial	55.823.888	872,84 C	
06/12/2021	Resgate Depósito Judicial	55.824.098	605,66 C	

06/12/2021	Resgate Depósito Judicial	55.824.210	872,84 C	
06/12/2021	Resgate Depósito Judicial	55.824.424	872,84 C	
06/12/2021	Resgate Depósito Judicial	55.824.542	557,56 C	
06/12/2021	Resgate Depósito Judicial	55.824.655	872,84 C	
06/12/2021	Resgate Depósito Judicial	55.824.756	872,84 C	
06/12/2021	Resgate Depósito Judicial	55.825.277	605,66 C	
06/12/2021	Resgate Depósito Judicial	55.825.417	872,84 C	
06/12/2021	Resgate Depósito Judicial	55.825.536	872,84 C	
06/12/2021	Resgate Depósito Judicial	55.825.672	872,84 C	
06/12/2021	Resgate Depósito Judicial	55.825.958	1.144,33 C	
06/12/2021	Resgate Depósito Judicial	55.826.155	872,84 C	
06/12/2021	Resgate Depósito Judicial	55.826.616	750,12 C	
06/12/2021	Resgate Depósito Judicial	55.834.559	605,66 C	
06/12/2021	+ Ordem Bancária	202.112.030.008.133	343.929,36 C	
06/12/2021	+ Ordem Bancária	202.112.030.008.135	204.894,09 C	665.543,96 C
07/12/2021	Resg.BB Fundos Exclusivos	1.200.727	11.535.317,21 C	
07/12/2021	Resgate Depósito Judicial	55.851.385	557,56 C	
07/12/2021	Resgate Depósito Judicial	55.851.426	872,84 C	
07/12/2021	Resgate Depósito Judicial	55.851.980	3.531,28 C	
07/12/2021	Resgate Depósito Judicial	55.852.060	7,04 C	
07/12/2021	Resgate Depósito Judicial	55.852.162	4,04 C	
07/12/2021	Resgate Depósito Judicial	55.852.226	4,04 C	
07/12/2021	Resgate Depósito Judicial	55.852.570	30,00 C	
07/12/2021	Resgate Depósito Judicial	55.852.716	33,03 C	
07/12/2021	Resgate Depósito Judicial	55.852.883	4.400,00 C	
07/12/2021	Resgate Depósito Judicial	55.852.890	33,03 C	
07/12/2021	Resgate Depósito Judicial	55.852.941	4.400,00 C	
07/12/2021	Resgate Depósito Judicial	55.853.089	4,04 C	
07/12/2021	Resgate Depósito Judicial	55.853.163	4.400,00 C	
07/12/2021	Resgate Depósito Judicial	55.853.235	4.400,00 C	
07/12/2021	Resgate Depósito Judicial	55.853.377	4.400,00 C	
07/12/2021	Resgate Depósito Judicial	55.853.536	246,90 C	
07/12/2021	Resgate Depósito Judicial	55.853.643	3.273,33 C	
07/12/2021	Resgate Depósito Judicial	55.853.807	2.929,97 C	
07/12/2021	Resgate Depósito Judicial	55.854.450	548,37 C	
07/12/2021	Resgate Depósito Judicial	55.856.090	1.211,86 C	
07/12/2021	Resgate Depósito Judicial	55.856.436	1.211,30 C	
07/12/2021	Resgate Depósito Judicial	55.856.593	150,99 C	
07/12/2021	Resgate Depósito Judicial	55.856.926	297,26 C	
07/12/2021	Resgate Depósito Judicial	55.857.071	321,65 C	
07/12/2021	Resgate Depósito Judicial	55.857.161	47,55 C	
07/12/2021	Resgate Depósito Judicial	55.858.392	1.002,03 C	
07/12/2021	Resgate Depósito Judicial	55.858.861	2.819,91 C	
07/12/2021	Resgate Depósito Judicial	55.859.226	195,70 C	
07/12/2021	Resgate Depósito Judicial	55.865.459	3.795,27 C	
07/12/2021	+ TED-Crédito em Conta	184.378.961	9.955,01 C	
07/12/2021	+ Ordem Bancária	202.112.070.008.575	3.341,00 C	
07/12/2021	+ Ordem Bancária	202.112.070.008.581	15.382,82 C	
07/12/2021	+ Ordem Bancária	202.112.070.008.599	192.273,92 C	
07/12/2021	+ Ordem Bancária	202.112.070.008.601	72.051,57 C	
07/12/2021	+ Ordem Bancária	202.112.070.008.603	38.794,97 C	
07/12/2021	+ Ordem Bancária	202.112.070.008.605	39.626,99 C	
07/12/2021	+ Ordem Bancária	202.112.070.008.607	1.715,99 C	
07/12/2021	+ Ordem Bancária	202.112.070.008.609	139.046,92 C	
07/12/2021	+ Ordem Bancária	202.112.070.008.611	256.520,81 C	
07/12/2021	Emissão Ordem Bancária	3.878	12.200.861,17 D	813.838,99 C

08/12/2021	+ Ordem Bancária	202.112.070.008.007	5.691,32 C	
08/12/2021	+ Ordem Bancária	202.112.070.008.008	9.553,27 C	829.083,58 C
09/12/2021	+ TED-Pag Fornecedores	34.006.944	1.578.879,79 C	
09/12/2021	+ TED-Pag Fornecedores	34.006.945	2.650.262,51 C	
09/12/2021	Resgate Depósito Judicial	55.926.781	5.146,41 C	
09/12/2021	Resgate Depósito Judicial	55.927.039	3.482,68 C	
09/12/2021	Resgate Depósito Judicial	55.927.572	4.400,00 C	
09/12/2021	Resgate Depósito Judicial	55.929.832	2.365,21 C	
09/12/2021	Resgate Depósito Judicial	55.930.113	3.495,70 C	
09/12/2021	Resgate Depósito Judicial	55.930.186	1.540,72 C	
09/12/2021	Resgate Depósito Judicial	55.930.259	2.369,23 C	
09/12/2021	Resgate Depósito Judicial	55.930.332	3.405,55 C	
09/12/2021	Resgate Depósito Judicial	55.930.418	3.899,26 C	
09/12/2021	Resgate Depósito Judicial	55.930.487	4.400,00 C	
09/12/2021	Resgate Depósito Judicial	55.932.213	4.400,00 C	
09/12/2021	Resgate Depósito Judicial	55.932.574	4.400,00 C	
09/12/2021	+ Ordem Bancária	202.112.090.011.739	5.608,11 C	
09/12/2021	+ Ordem Bancária	202.112.090.013.908	76.779,32 C	
09/12/2021	Apl.BB Fundos Exclusivos	1.200.727	829.083,58 D	4.354.834,49 C
10/12/2021	Resgate Depósito Judicial	55.943.720	1.954,79 C	
10/12/2021	Resgate Depósito Judicial	55.943.910	3.520,00 C	
10/12/2021	Resgate Depósito Judicial	55.944.021	3.520,00 C	
10/12/2021	Resgate Depósito Judicial	55.944.152	3.520,00 C	
10/12/2021	Resgate Depósito Judicial	55.944.250	3.520,00 C	
10/12/2021	Resgate Depósito Judicial	55.944.362	3.520,00 C	
10/12/2021	Resgate Depósito Judicial	55.944.506	3.520,00 C	
10/12/2021	Resgate Depósito Judicial	55.945.427	3.520,00 C	
10/12/2021	Resgate Depósito Judicial	55.947.466	3.520,00 C	
10/12/2021	Resgate Depósito Judicial	55.947.994	3.520,00 C	
10/12/2021	Resgate Depósito Judicial	55.948.825	5.148,19 C	
10/12/2021	Resgate Depósito Judicial	55.949.290	3.520,00 C	
10/12/2021	Resgate Depósito Judicial	55.953.805	3.520,00 C	
10/12/2021	Resgate Depósito Judicial	55.953.979	3.520,00 C	
10/12/2021	Resgate Depósito Judicial	55.955.174	5.747,50 C	
10/12/2021	Resgate Depósito Judicial	55.955.938	6.050,00 C	
10/12/2021	Resgate Depósito Judicial	55.956.005	4.771,38 C	
10/12/2021	Resgate Depósito Judicial	55.956.124	5.040,30 C	
10/12/2021	Resgate Depósito Judicial	55.956.203	1.686,48 C	
10/12/2021	Resgate Depósito Judicial	55.956.832	4.770,14 C	
10/12/2021	Resgate Depósito Judicial	55.958.097	3.650,98 C	
10/12/2021	Resgate Depósito Judicial	55.958.195	6.050,00 C	
10/12/2021	Resgate Depósito Judicial	55.958.347	1.484,94 C	
10/12/2021	Resgate Depósito Judicial	55.958.988	5.747,50 C	
10/12/2021	Resgate Depósito Judicial	55.959.123	4.503,64 C	
10/12/2021	Resgate Depósito Judicial	55.959.231	5.747,50 C	
10/12/2021	Resgate Depósito Judicial	55.959.323	5.747,50 C	
10/12/2021	Resgate Depósito Judicial	55.959.504	3.093,01 C	
10/12/2021	Resgate Depósito Judicial	55.959.514	5.747,50 C	
10/12/2021	Resgate Depósito Judicial	55.959.792	5.747,50 C	
10/12/2021	Resgate Depósito Judicial	55.960.052	3.093,01 C	
10/12/2021	+ Ordem Bancária	202.112.090.012.963	16.227,37 C	
10/12/2021	+ Ordem Bancária	202.112.090.012.965	27.238,81 C	
10/12/2021	Emissão Ordem Bancária	3.881	44.003,79 D	4.482.318,74 C
13/12/2021	Recebimento de guias	111.837	607,85 C	
13/12/2021	Resgate Depósito Judicial	55.972.219	5.138,75 C	
13/12/2021	Resgate Depósito Judicial	55.972.266	5.138,75 C	

13/12/2021	Resgate Depósito Judicial	55.972.288	5.138,75 C	
13/12/2021	Resgate Depósito Judicial	55.972.329	5.138,75 C	
13/12/2021	Resgate Depósito Judicial	55.972.355	5.138,75 C	
13/12/2021	Resgate Depósito Judicial	55.973.405	2.399,05 C	
13/12/2021	Resgate Depósito Judicial	55.973.902	1.612,32 C	
13/12/2021	Resgate Depósito Judicial	55.974.929	4.840,00 C	
13/12/2021	Resgate Depósito Judicial	55.975.591	4.840,00 C	
13/12/2021	Resgate Depósito Judicial	55.976.136	4.840,00 C	
13/12/2021	Resgate Depósito Judicial	55.976.381	4.840,00 C	
13/12/2021	Resgate Depósito Judicial	55.976.781	4.840,00 C	
13/12/2021	Resgate Depósito Judicial	55.976.989	4.840,00 C	
13/12/2021	Resgate Depósito Judicial	55.977.196	4.840,00 C	
13/12/2021	Resgate Depósito Judicial	55.978.174	4.840,00 C	
13/12/2021	Resgate Depósito Judicial	55.978.456	4.840,00 C	
13/12/2021	Resgate Depósito Judicial	55.978.529	4.840,00 C	
13/12/2021	Resgate Depósito Judicial	55.978.578	4.840,00 C	
13/12/2021	Resgate Depósito Judicial	55.978.642	4.840,00 C	
13/12/2021	Resgate Depósito Judicial	55.978.897	5.445,00 C	
13/12/2021	Resgate Depósito Judicial	55.979.086	6.050,00 C	
13/12/2021	Resgate Depósito Judicial	55.979.195	3.740,00 C	
13/12/2021	Resgate Depósito Judicial	55.979.297	3.740,00 C	
13/12/2021	Resgate Depósito Judicial	55.979.654	3.740,00 C	
13/12/2021	Resgate Depósito Judicial	55.980.189	3.740,00 C	
13/12/2021	Resgate Depósito Judicial	55.980.261	3.740,00 C	
13/12/2021	Resgate Depósito Judicial	55.980.352	4.840,00 C	
13/12/2021	Resgate Depósito Judicial	55.981.159	3.740,00 C	
13/12/2021	Resgate Depósito Judicial	55.981.769	3.740,00 C	
13/12/2021	Resgate Depósito Judicial	55.982.154	3.740,00 C	
13/12/2021	Resgate Depósito Judicial	55.982.683	3.740,00 C	
13/12/2021	Resgate Depósito Judicial	55.983.025	3.740,00 C	
13/12/2021	Resgate Depósito Judicial	55.983.876	3.740,00 C	
13/12/2021	Resgate Depósito Judicial	55.985.820	3.740,00 C	
13/12/2021	Resgate Depósito Judicial	55.986.206	3.740,00 C	
13/12/2021	+ TED-Crédito em Conta	185.656.456	1.742,92 C	
13/12/2021	+ TED-Crédito em Conta	185.656.456	1.038,33 C	
13/12/2021	Bloq Judicial-Bacen Jud	12.178.229.610.801	4.628,01 *	
13/12/2021	Emissão Ordem Bancária	3.882	2.616.759,61 D	
13/12/2021	Apl.BB Fundos Exclusivos	1.200.727	1.861.538,97 D	
13/12/2021	Bloq Judicial-Bacen Jud	12.178.229.610.801	4.628,01 D	155.521,37 C
14/12/2021	Recebimento de guias	111.837	1.853,26 C	
14/12/2021	Resgate Depósito Judicial	55.998.747	3.740,00 C	
14/12/2021	Resgate Depósito Judicial	55.998.846	3.740,00 C	
14/12/2021	Resgate Depósito Judicial	55.998.930	3.740,00 C	
14/12/2021	Resgate Depósito Judicial	55.998.976	3.740,00 C	
14/12/2021	Resgate Depósito Judicial	55.999.067	3.740,00 C	
14/12/2021	Resgate Depósito Judicial	55.999.320	3.740,00 C	
14/12/2021	Resgate Depósito Judicial	55.999.612	3.740,00 C	
14/12/2021	Resgate Depósito Judicial	55.999.656	3.740,00 C	
14/12/2021	Resgate Depósito Judicial	55.999.737	3.740,00 C	
14/12/2021	Resgate Depósito Judicial	55.999.776	3.740,00 C	
14/12/2021	Resgate Depósito Judicial	55.999.901	3.740,00 C	
14/12/2021	ORDEM BANC CANCELADA	101.230.000	4.445,93 C	
14/12/2021	+ TED-Crédito em Conta	185.866.629	7.875,47 C	210.836,03 C
15/12/2021	+ Ordem Bancária	202.112.140.006.302	456,26 C	
15/12/2021	+ Ordem Bancária	202.112.140.006.311	765,87 C	
15/12/2021	+ Ordem Bancária	202.112.140.010.723	344.127,66 C	

15/12/2021	+ Ordem Bancária	202.112.140.010.725	205.012,22 C	
15/12/2021	+ Ordem Bancária	202.112.140.011.033	699,22 C	
15/12/2021	+ Ordem Bancária	202.112.140.011.034	1.173,70 C	
15/12/2021	+ Ordem Bancária	202.112.140.011.035	102,80 C	
15/12/2021	+ Ordem Bancária	202.112.140.011.036	102,80 C	
15/12/2021	+ Ordem Bancária	202.112.140.011.037	102,80 C	
15/12/2021	+ Ordem Bancária	202.112.140.011.038	172,55 C	
15/12/2021	+ Ordem Bancária	202.112.140.011.039	172,55 C	
15/12/2021	+ Ordem Bancária	202.112.140.011.040	172,55 C	
15/12/2021	+ Ordem Bancária	202.112.140.011.041	579,61 C	
15/12/2021	+ Ordem Bancária	202.112.140.011.042	972,92 C	
15/12/2021	+ Ordem Bancária	202.112.150.014.384	545.475,45 C	
15/12/2021	Emissão Ordem Bancária	3.883	7.495,00 D	
15/12/2021	Apl.BB Fundos Exclusivos	1.200.727	757.954,54 D	545.475,45 C
16/12/2021	Resgate Depósito Judicial	56.071.392	12.983,08 C	
16/12/2021	Resgate Depósito Judicial	56.071.457	2.721,61 C	
16/12/2021	Resgate Depósito Judicial	56.071.926	11.073,75 C	
16/12/2021	Resgate Depósito Judicial	56.072.141	1.120,83 C	
16/12/2021	Resgate Depósito Judicial	56.072.668	1.133,72 C	
16/12/2021	Resgate Depósito Judicial	56.073.028	7.165,63 C	
16/12/2021	Resgate Depósito Judicial	56.073.528	746,32 C	
16/12/2021	Resgate Depósito Judicial	56.073.885	1.851,12 C	
16/12/2021	Resgate Depósito Judicial	56.074.064	620,88 C	
16/12/2021	Resgate Depósito Judicial	56.074.148	1.633,64 C	
16/12/2021	Resgate Depósito Judicial	56.074.785	26.423,89 C	
16/12/2021	Resgate Depósito Judicial	56.077.179	26.419,19 C	
16/12/2021	Resgate Depósito Judicial	56.077.430	920,75 C	
16/12/2021	Resgate Depósito Judicial	56.077.575	3.784,20 C	
16/12/2021	Resgate Depósito Judicial	56.077.772	32.596,83 C	
16/12/2021	Resgate Depósito Judicial	56.077.790	895,12 C	
16/12/2021	Resgate Depósito Judicial	56.077.991	826,30 C	
16/12/2021	Resgate Depósito Judicial	56.078.225	914,05 C	
16/12/2021	Resgate Depósito Judicial	56.078.297	1.751,71 C	
16/12/2021	Resgate Depósito Judicial	56.078.495	1.044,70 C	
16/12/2021	Resgate Depósito Judicial	56.078.507	1.257,77 C	
16/12/2021	Resgate Depósito Judicial	56.078.655	914,05 C	
16/12/2021	Resgate Depósito Judicial	56.078.736	16.378,51 C	
16/12/2021	Resgate Depósito Judicial	56.078.852	1.267,88 C	
16/12/2021	Resgate Depósito Judicial	56.079.012	895,12 C	
16/12/2021	Resgate Depósito Judicial	56.079.061	21.644,71 C	
16/12/2021	Resgate Depósito Judicial	56.079.296	914,05 C	
16/12/2021	Resgate Depósito Judicial	56.079.406	1,85 C	
16/12/2021	Resgate Depósito Judicial	56.079.429	26.182,89 C	
16/12/2021	Resgate Depósito Judicial	56.079.480	4.342,84 C	
16/12/2021	Resgate Depósito Judicial	56.079.628	121,12 C	
16/12/2021	Resgate Depósito Judicial	56.079.719	25.588,74 C	
16/12/2021	Resgate Depósito Judicial	56.079.799	138,94 C	
16/12/2021	Resgate Depósito Judicial	56.080.028	30.976,07 C	
16/12/2021	Resgate Depósito Judicial	56.080.093	80,07 C	
16/12/2021	Resgate Depósito Judicial	56.080.407	189,86 C	
16/12/2021	Resgate Depósito Judicial	56.080.503	4.650,49 C	
16/12/2021	Resgate Depósito Judicial	56.080.621	187,26 C	
16/12/2021	Resgate Depósito Judicial	56.080.975	69.725,68 C	
16/12/2021	Resgate Depósito Judicial	56.081.054	3.804,29 C	
16/12/2021	Resgate Depósito Judicial	56.081.135	38.820,69 C	
16/12/2021	Resgate Depósito Judicial	56.081.467	3.798,60 C	

16/12/2021	Resgate Depósito Judicial	56.082.005	3.792,06 C	
16/12/2021	+ Ordem Bancária	202.112.150.016.887	324.964,16 C	
16/12/2021	+ Ordem Bancária	202.112.150.017.613	2.050.132,09 C	
16/12/2021	+ Ordem Bancária	202.112.150.017.617	1.221.393,19 C	
16/12/2021	+ Ordem Bancária	202.112.160.114.870	10.479,38 C	
16/12/2021	+ Ordem Bancária	202.112.160.114.873	71.704,82 C	
16/12/2021	Emissão Ordem Bancária	3.884	4.445,93 D	
16/12/2021	Apl.BB Fundos Exclusivos	1.200.727	4.137.518,96 D	
16/12/2021	Desbl Judicial-Bacen Jud	118.190.001	4.628,01 C	
16/12/2021	Transf Depósito Judicial	12.178.229.610.801	4.628,01 D	474.485,06 C
17/12/2021	Recebimento de guias	111.837	5.344,02 C	
17/12/2021	Resgate Depósito Judicial	56.114.199	20.344,00 C	
17/12/2021	Resgate Depósito Judicial	56.114.271	4.319,28 C	
17/12/2021	Resgate Depósito Judicial	56.114.313	4.274,41 C	
17/12/2021	Resgate Depósito Judicial	56.114.352	2.171,03 C	
17/12/2021	Resgate Depósito Judicial	56.114.380	4.433,35 C	
17/12/2021	Resgate Depósito Judicial	56.114.672	3.239,13 C	
17/12/2021	Resgate Depósito Judicial	56.114.911	2.548,12 C	
17/12/2021	Resgate Depósito Judicial	56.115.003	10.613,78 C	
17/12/2021	Resgate Depósito Judicial	56.116.044	9.424,70 C	
17/12/2021	Resgate Depósito Judicial	56.116.413	13.247,94 C	
17/12/2021	Resgate Depósito Judicial	56.116.851	8.125,38 C	
17/12/2021	Resgate Depósito Judicial	56.117.356	4.326,57 C	
17/12/2021	Resgate Depósito Judicial	56.117.671	4.690,22 C	
17/12/2021	Resgate Depósito Judicial	56.117.701	5.882,25 C	
17/12/2021	Resgate Depósito Judicial	56.118.045	2.626,39 C	
17/12/2021	Resgate Depósito Judicial	56.118.138	4.733,73 C	
17/12/2021	Resgate Depósito Judicial	56.118.338	664,30 C	
17/12/2021	Resgate Depósito Judicial	56.118.577	4.690,22 C	
17/12/2021	Resgate Depósito Judicial	56.118.994	7.438,44 C	
17/12/2021	Resgate Depósito Judicial	56.119.364	2.328,03 C	
17/12/2021	Resgate Depósito Judicial	56.119.823	3.539,01 C	
17/12/2021	Resgate Depósito Judicial	56.120.170	3.632,65 C	
17/12/2021	Resgate Depósito Judicial	56.120.402	22.007,45 C	
17/12/2021	Resgate Depósito Judicial	56.120.545	2.011,51 C	
17/12/2021	Resgate Depósito Judicial	56.120.651	6.159,08 C	
17/12/2021	Resgate Depósito Judicial	56.120.864	5.179,69 C	
17/12/2021	Resgate Depósito Judicial	56.120.931	9.672,54 C	
17/12/2021	Resgate Depósito Judicial	56.121.044	6.663,46 C	
17/12/2021	Resgate Depósito Judicial	56.121.257	2.452,86 C	
17/12/2021	Resgate Depósito Judicial	56.121.524	1.508,14 C	
17/12/2021	Resgate Depósito Judicial	56.122.162	1.401,97 C	
17/12/2021	+ TED-Crédito em Conta	187.046.522	8.953,82 C	
17/12/2021	+ TED-Crédito em Conta	187.046.534	8.953,82 C	
17/12/2021	+ TED-Crédito em Conta	187.046.543	15.029,63 C	
17/12/2021	+ TED-Crédito em Conta	187.046.581	62.708,89 C	
17/12/2021	+ TED-Crédito em Conta	187.046.584	30.771,21 C	
17/12/2021	+ TED-Crédito em Conta	187.046.584	113.922,28 C	
17/12/2021	+ TED-Crédito em Conta	187.046.588	30.732,39 C	
17/12/2021	+ TED-Crédito em Conta	187.046.590	30.620,58 C	
17/12/2021	+ TED-Crédito em Conta	187.046.595	30.690,74 C	
17/12/2021	+ TED-Crédito em Conta	187.046.601	30.541,23 C	
17/12/2021	+ TED-Crédito em Conta	187.046.624	13.127,75 C	
17/12/2021	+ TED-Crédito em Conta	187.046.625	14.893,72 C	
17/12/2021	+ TED-Crédito em Conta	187.046.627	8.872,87 C	
17/12/2021	+ TED-Crédito em Conta	187.046.647	366.494,71 C	

17/12/2021	+ TED-Crédito em Conta	187.046.658	62.248,31 C
17/12/2021	+ TED-Crédito em Conta	187.046.667	191.226,66 C
17/12/2021	+ TED-Crédito em Conta	187.046.667	23.375,17 C
17/12/2021	+ TED-Crédito em Conta	187.046.668	7.820,80 C
17/12/2021	+ TED-Crédito em Conta	187.046.675	191.226,58 C
17/12/2021	+ TED-Crédito em Conta	187.046.678	105.261,35 C
17/12/2021	+ TED-Crédito em Conta	187.046.678	31.766,55 C
17/12/2021	+ TED-Crédito em Conta	187.046.681	3.011,53 C
17/12/2021	+ TED-Crédito em Conta	187.046.682	4.465,44 C
17/12/2021	+ TED-Crédito em Conta	187.046.687	5.055,10 C
17/12/2021	+ TED-Crédito em Conta	187.046.689	31.533,55 C
17/12/2021	+ TED-Crédito em Conta	187.046.689	72.088,48 C
17/12/2021	+ TED-Crédito em Conta	187.046.690	104.488,24 C
17/12/2021	+ TED-Crédito em Conta	187.046.690	53,00 C
17/12/2021	+ TED-Crédito em Conta	187.046.691	53,00 C
17/12/2021	+ TED-Crédito em Conta	187.046.691	16.117,11 C
17/12/2021	+ TED-Crédito em Conta	187.046.691	31.561,36 C
17/12/2021	+ TED-Crédito em Conta	187.046.695	218.337,27 C
17/12/2021	+ TED-Crédito em Conta	187.046.695	53,00 C
17/12/2021	+ TED-Crédito em Conta	187.046.697	22.721,91 C
17/12/2021	+ TED-Crédito em Conta	187.046.701	162.561,83 C
17/12/2021	+ TED-Crédito em Conta	187.046.707	5.160,99 C
17/12/2021	+ TED-Crédito em Conta	187.046.713	3.074,62 C
17/12/2021	+ TED-Crédito em Conta	187.046.715	500,00 C
17/12/2021	+ TED-Crédito em Conta	187.046.717	4.465,44 C
17/12/2021	+ TED-Crédito em Conta	187.046.720	624,00 C
17/12/2021	+ TED-Crédito em Conta	187.046.721	1.100,00 C
17/12/2021	+ TED-Crédito em Conta	187.046.759	1.377,30 C
17/12/2021	+ TED-Crédito em Conta	187.046.763	650,00 C
17/12/2021	+ TED-Crédito em Conta	187.046.763	1,00 C
17/12/2021	+ TED-Crédito em Conta	187.046.765	624,00 C
17/12/2021	+ TED-Crédito em Conta	187.046.767	650,00 C
17/12/2021	+ TED-Crédito em Conta	187.046.769	53,00 C
17/12/2021	+ TED-Crédito em Conta	187.046.770	164,50 C
17/12/2021	+ TED-Crédito em Conta	187.046.770	53,00 C
17/12/2021	+ TED-Crédito em Conta	187.046.771	53,00 C
17/12/2021	+ TED-Crédito em Conta	187.046.771	1.397,60 C
17/12/2021	+ TED-Crédito em Conta	187.046.771	650,00 C
17/12/2021	+ TED-Crédito em Conta	187.046.772	10.756,33 C
17/12/2021	+ TED-Crédito em Conta	187.046.772	1.710,13 C
17/12/2021	+ TED-Crédito em Conta	187.046.772	650,00 C
17/12/2021	+ TED-Crédito em Conta	187.046.772	2.124,13 C
17/12/2021	+ TED-Crédito em Conta	187.046.773	61,00 C
17/12/2021	+ TED-Crédito em Conta	187.046.774	1.710,13 C
17/12/2021	+ TED-Crédito em Conta	187.046.774	98,00 C
17/12/2021	+ TED-Crédito em Conta	187.046.775	43,00 C
17/12/2021	+ TED-Crédito em Conta	187.046.775	650,00 C
17/12/2021	+ TED-Crédito em Conta	187.046.776	188,00 C
17/12/2021	+ TED-Crédito em Conta	187.046.776	1.018,80 C
17/12/2021	+ TED-Crédito em Conta	187.046.777	106,00 C
17/12/2021	+ TED-Crédito em Conta	187.046.778	7.495,60 C
17/12/2021	+ TED-Crédito em Conta	187.046.778	164,50 C
17/12/2021	+ TED-Crédito em Conta	187.046.778	53,00 C
17/12/2021	+ TED-Crédito em Conta	187.046.779	1.612,16 C
17/12/2021	+ TED-Crédito em Conta	187.046.779	188,00 C
17/12/2021	+ TED-Crédito em Conta	187.046.779	98,00 C

17/12/2021	+ TED-Crédito em Conta	187.046.780	1.612,16 C	
17/12/2021	+ TED-Crédito em Conta	187.046.780	112,00 C	
17/12/2021	+ TED-Crédito em Conta	187.046.781	1.018,80 C	
17/12/2021	+ TED-Crédito em Conta	187.046.781	112,00 C	
17/12/2021	+ TED-Crédito em Conta	187.046.782	2.706,13 C	
17/12/2021	+ TED-Crédito em Conta	187.046.782	40.280,23 C	
17/12/2021	+ TED-Crédito em Conta	187.046.783	266.936,69 C	
17/12/2021	+ TED-Crédito em Conta	187.046.786	9.864,27 C	
17/12/2021	+ TED-Crédito em Conta	187.046.787	16.333,14 C	
17/12/2021	+ TED-Crédito em Conta	187.046.788	302.243,24 C	
17/12/2021	+ TED-Crédito em Conta	187.046.788	23.996,73 C	
17/12/2021	+ TED-Crédito em Conta	187.046.788	9.730,38 C	
17/12/2021	+ TED-Crédito em Conta	187.046.791	143.841,27 C	
17/12/2021	+ TED-Crédito em Conta	187.046.791	9.601,68 C	
17/12/2021	+ TED-Crédito em Conta	187.046.795	24.808,28 C	
17/12/2021	+ TED-Crédito em Conta	187.046.795	41.642,47 C	
17/12/2021	+ TED-Crédito em Conta	187.046.817	5.472,54 C	
17/12/2021	+ TED-Crédito em Conta	187.046.818	2.311,90 C	
17/12/2021	+ TED-Crédito em Conta	187.046.818	1.377,30 C	
17/12/2021	+ TED-Crédito em Conta	187.046.821	6.213,47 C	
17/12/2021	+ TED-Crédito em Conta	187.046.832	2.311,90 C	
17/12/2021	+ TED-Crédito em Conta	187.046.857	3.701,64 C	
17/12/2021	+ TED-Crédito em Conta	187.046.859	3.260,24 C	
17/12/2021	+ TED-Crédito em Conta	187.071.505	113.922,28 C	
17/12/2021	+ Ordem Bancária	202.112.160.111.426	15.879,56 C	
17/12/2021	+ Ordem Bancária	202.112.160.111.428	26.654,98 C	
17/12/2021	+ Ordem Bancária	202.112.160.116.198	326.619,36 C	
17/12/2021	Apl.BB Fundos Exclusivos	1.200.727	848.982,98 D	3.318.425,50 C
20/12/2021	Depósito bloquead.Id útil	1.970.578.595	15.029,63 *	
20/12/2021	Resgate Depósito Judicial	56.130.033	2.510,32 C	
20/12/2021	Resgate Depósito Judicial	56.131.802	285,51 C	
20/12/2021	+ TED-Crédito em Conta	187.734.202	0,10 C	
20/12/2021	+ TED-Crédito em Conta	187.734.214	218.282,74 C	
20/12/2021	+ Ordem Bancária	202.112.170.029.337	5.876,59 C	3.545.380,76 C
21/12/2021	Recebimento de guias	111.837	1.853,26 C	
21/12/2021	+ Recebimentos Diversos	127.942	1.146,21 C	
21/12/2021	+ Recebimentos Diversos	127.943	1.801,19 C	
21/12/2021	Resg.BB Fundos Exclusivos	1.200.727	4.157.824,74 C	
21/12/2021	+ TED-Crédito em Conta	188.081.176	600,00 C	
21/12/2021	+ Ordem Bancária	202.112.200.085.984	3.566.598,12 C	
21/12/2021	+ Ordem Bancária	202.112.200.085.991	4.843.460,63 C	
21/12/2021	+ Ordem Bancária	202.112.200.085.994	660.262,78 C	
21/12/2021	+ Ordem Bancária	202.112.200.085.997	483.075,49 C	
21/12/2021	+ Ordem Bancária	202.112.200.088.513	798.648,65 C	
21/12/2021	+ Ordem Bancária	202.112.200.093.571	442.509,26 C	
21/12/2021	+ Ordem Bancária	202.112.200.093.574	767.327,37 C	
21/12/2021	+ Ordem Bancária	202.112.210.005.489	229.279,66 C	
21/12/2021	+ Ordem Bancária	202.112.210.005.491	88.755,49 C	
21/12/2021	+ Ordem Bancária	202.112.210.005.496	44.199,16 C	
21/12/2021	+ Ordem Bancária	202.112.210.005.500	91.108,35 C	
21/12/2021	+ Ordem Bancária	202.112.210.005.502	1.715,99 C	
21/12/2021	+ Ordem Bancária	202.112.210.005.504	168.770,01 C	
21/12/2021	+ Ordem Bancária	202.112.210.005.505	300.849,28 C	
21/12/2021	Emissão Ordem Bancária	3.887	19.269.888,46 D	
21/12/2021	Desbloqueio de depósito	1.970.578.595	15.029,63 C	940.307,57 C
22/12/2021	Resg.BB Fundos Exclusivos	1.200.727	9.623.019,38 C	

22/12/2021	Resgate Depósito Judicial	56.161.288	20.154,99 C	
22/12/2021	Resgate Depósito Judicial	56.161.489	3.702,98 C	
22/12/2021	Resgate Depósito Judicial	56.161.558	3.086,19 C	
22/12/2021	Resgate Depósito Judicial	56.162.071	24.601,51 C	
22/12/2021	Resgate Depósito Judicial	56.162.202	9.507,48 C	
22/12/2021	Resgate Depósito Judicial	56.166.992	737,22 C	
22/12/2021	Resgate Depósito Judicial	56.168.024	2.054,65 C	
22/12/2021	Resgate Depósito Judicial	56.168.070	3.583,92 C	
22/12/2021	Resgate Depósito Judicial	56.168.137	4.770,36 C	
22/12/2021	Resgate Depósito Judicial	56.168.192	4.368,24 C	
22/12/2021	Resgate Depósito Judicial	56.168.236	7.242,89 C	
22/12/2021	Resgate Depósito Judicial	56.168.257	7.276,18 C	
22/12/2021	Resgate Depósito Judicial	56.168.388	8.988,15 C	
22/12/2021	+ Ordem Bancária	202.112.210.017.095	640.040,00 C	
22/12/2021	+ Ordem Bancária	202.112.210.022.863	5.691,32 C	
22/12/2021	+ Ordem Bancária	202.112.210.022.869	9.553,27 C	
22/12/2021	+ Ordem Bancária	202.112.220.103.527	3.341,00 C	
22/12/2021	+ Ordem Bancária	202.112.220.103.531	5.608,11 C	
22/12/2021	+ Ordem Bancária	202.112.220.103.538	17.497,98 C	
22/12/2021	+ Transferência enviada	551.618.000.004.006	11.218.611,54 D	126.521,85 C
23/12/2021	+ TED-Pag Fornecedores	34.098.813	1.983.300,45 C	
23/12/2021	+ TED-Pag Fornecedores	34.098.815	3.329.111,47 C	
23/12/2021	Resgate Depósito Judicial	56.187.697	4.081,76 C	
23/12/2021	Resgate Depósito Judicial	56.191.352	2.599,14 C	
23/12/2021	Resgate Depósito Judicial	56.192.822	23.977,22 C	
23/12/2021	+ Ordem Bancária	202.112.220.133.856	797,44 C	
23/12/2021	+ Ordem Bancária	202.112.220.133.857	475,07 C	
23/12/2021	+ Ordem Bancária	202.112.220.138.966	368.069,34 C	
23/12/2021	+ Ordem Bancária	202.112.220.139.404	16.285,67 C	
23/12/2021	+ Ordem Bancária	202.112.220.139.459	27.336,65 C	
23/12/2021	+ Ordem Bancária	202.112.220.139.597	1.340.541,64 C	
23/12/2021	+ Ordem Bancária	202.112.220.142.667	456,26 C	
23/12/2021	+ Ordem Bancária	202.112.220.142.691	765,87 C	
23/12/2021	Apl.BB Fundos Exclusivos	1.200.727	1.881.249,79 D	5.343.070,04 C
24/12/2021	Resgate Depósito Judicial	56.201.641	22.597,59 C	
24/12/2021	Resgate Depósito Judicial	56.201.841	1.389,73 C	
24/12/2021	Resgate Depósito Judicial	56.202.262	10.012,89 C	
24/12/2021	Resgate Depósito Judicial	56.202.627	22.606,58 C	
24/12/2021	Resgate Depósito Judicial	56.202.809	22.596,43 C	
24/12/2021	Resgate Depósito Judicial	56.202.927	5.960,37 C	
24/12/2021	+ Ordem Bancária	202.112.230.043.775	344.990,15 C	
24/12/2021	+ Ordem Bancária	202.112.230.043.777	205.526,05 C	
24/12/2021	+ Ordem Bancária	202.112.230.044.858	6.408,03 C	5.985.157,86 C
27/12/2021	+ DOC-Fornecedor/Honorários	495.710	1.019,56 C	
27/12/2021	+ DOC-Fornecedor/Honorários	495.711	1.400,00 C	
27/12/2021	+ DOC-Fornecedor/Honorários	495.712	1.164,48 C	
27/12/2021	+ DOC-Fornecedor/Honorários	495.713	1.875,97 C	
27/12/2021	+ DOC-Fornecedor/Honorários	495.714	604,02 C	
27/12/2021	+ DOC-Fornecedor/Honorários	495.715	955,79 C	
27/12/2021	+ DOC-Fornecedor/Honorários	495.716	1.100,41 C	
27/12/2021	+ DOC-Fornecedor/Honorários	495.717	1.400,00 C	
27/12/2021	+ DOC-Fornecedor/Honorários	495.718	1.400,00 C	
27/12/2021	+ DOC-Fornecedor/Honorários	495.719	1.400,00 C	
27/12/2021	+ DOC-Fornecedor/Honorários	495.720	977,87 C	
27/12/2021	+ DOC-Fornecedor/Honorários	495.721	440,74 C	
27/12/2021	+ DOC-Fornecedor/Honorários	495.722	1.342,88 C	

27/12/2021	+ DOC-Fornecedor/Honorários	495.723	1.711,40 C	
27/12/2021	+ DOC-Fornecedor/Honorários	495.724	2.350,00 C	
27/12/2021	+ DOC-Fornecedor/Honorários	495.725	1.954,66 C	
27/12/2021	+ DOC-Fornecedor/Honorários	495.726	3.148,95 C	
27/12/2021	+ DOC-Fornecedor/Honorários	495.727	1.013,90 C	
27/12/2021	+ DOC-Fornecedor/Honorários	495.728	1.604,36 C	
27/12/2021	+ DOC-Fornecedor/Honorários	495.729	1.847,12 C	
27/12/2021	+ DOC-Fornecedor/Honorários	495.730	2.350,00 C	
27/12/2021	+ DOC-Fornecedor/Honorários	495.731	2.350,00 C	
27/12/2021	+ DOC-Fornecedor/Honorários	495.732	2.350,00 C	
27/12/2021	+ DOC-Fornecedor/Honorários	495.733	1.641,43 C	
27/12/2021	+ DOC-Fornecedor/Honorários	495.734	739,82 C	
27/12/2021	+ DOC-Fornecedor/Honorários	495.735	2.254,12 C	
27/12/2021	Resgate Depósito Judicial	56.205.249	5.919,02 C	
27/12/2021	Resgate Depósito Judicial	56.205.486	26.570,08 C	
27/12/2021	Resgate Depósito Judicial	56.205.580	4.704,59 C	
27/12/2021	Resgate Depósito Judicial	56.205.658	5.920,53 C	
27/12/2021	Resgate Depósito Judicial	56.205.774	8.711,14 C	
27/12/2021	Resgate Depósito Judicial	56.205.969	5.941,53 C	
27/12/2021	Resgate Depósito Judicial	56.205.985	22.603,78 C	
27/12/2021	Resgate Depósito Judicial	56.206.237	5.947,58 C	
27/12/2021	Resgate Depósito Judicial	56.206.565	5.930,66 C	
27/12/2021	Resgate Depósito Judicial	56.207.216	6.304,09 C	
27/12/2021	Resgate Depósito Judicial	56.207.251	5.926,64 C	
27/12/2021	Resgate Depósito Judicial	56.207.274	5.040,21 C	
27/12/2021	Resgate Depósito Judicial	56.207.278	25.720,25 C	
27/12/2021	Resgate Depósito Judicial	56.207.337	17.216,75 C	
27/12/2021	Resgate Depósito Judicial	56.207.540	5.863,48 C	
27/12/2021	Resgate Depósito Judicial	56.207.700	7.471,05 C	
27/12/2021	Resgate Depósito Judicial	56.207.770	17.411,32 C	
27/12/2021	Resgate Depósito Judicial	56.208.380	5.128,21 C	
27/12/2021	Resgate Depósito Judicial	56.208.502	1.540,73 C	
27/12/2021	Resgate Depósito Judicial	56.208.603	3.338,55 C	
27/12/2021	Resgate Depósito Judicial	56.208.715	1.700,97 C	
27/12/2021	Resgate Depósito Judicial	56.209.096	3.620,72 C	
27/12/2021	Resgate Depósito Judicial	56.209.757	2.456,20 C	
27/12/2021	Resgate Depósito Judicial	56.210.005	6.556,07 C	
27/12/2021	Resgate Depósito Judicial	56.210.181	1.776,19 C	
27/12/2021	Resgate Depósito Judicial	56.210.283	6.843,15 C	
27/12/2021	Resgate Depósito Judicial	56.210.317	8.160,40 C	
27/12/2021	Resgate Depósito Judicial	56.210.392	6.829,47 C	
27/12/2021	Resgate Depósito Judicial	56.210.487	20.059,39 C	6.276.768,09 C
28/12/2021	Resgate Depósito Judicial	56.211.877	20.290,79 C	
28/12/2021	Resgate Depósito Judicial	56.212.206	4.750,18 C	
28/12/2021	Resgate Depósito Judicial	56.212.369	9.580,73 C	
28/12/2021	Resgate Depósito Judicial	56.212.395	5.996,98 C	
28/12/2021	Resgate Depósito Judicial	56.212.447	12.581,60 C	
28/12/2021	Resgate Depósito Judicial	56.212.468	3.573,00 C	
28/12/2021	Resgate Depósito Judicial	56.213.048	7.339,21 C	
28/12/2021	Resgate Depósito Judicial	56.213.257	3.271,93 C	
28/12/2021	Resgate Depósito Judicial	56.213.461	5.731,16 C	
28/12/2021	Resgate Depósito Judicial	56.213.816	22.447,08 C	
28/12/2021	Resgate Depósito Judicial	56.214.791	3.599,06 C	
28/12/2021	Resgate Depósito Judicial	56.214.828	23.637,97 C	
28/12/2021	Resgate Depósito Judicial	56.215.141	2.895,94 C	
28/12/2021	Resgate Depósito Judicial	56.215.268	4.143,98 C	

28/12/2021	Resgate Depósito Judicial	56.215.514	10.814,52 C	
28/12/2021	+ TED-Crédito em Conta	189.286.467	1.155,00 C	
28/12/2021	+ TED-Crédito em Conta	189.286.469	1.938,75 C	6.420.515,97 C
29/12/2021	Resgate Depósito Judicial	56.218.669	3.459,60 C	
29/12/2021	Resgate Depósito Judicial	56.218.715	2.680,64 C	
29/12/2021	Resgate Depósito Judicial	56.218.733	5.902,36 C	
29/12/2021	Resgate Depósito Judicial	56.219.042	22.688,84 C	
29/12/2021	Resgate Depósito Judicial	56.219.105	19.510,47 C	
29/12/2021	Resgate Depósito Judicial	56.219.327	22.476,31 C	
29/12/2021	Resgate Depósito Judicial	56.219.437	5.108,35 C	
29/12/2021	Resgate Depósito Judicial	56.219.494	4.322,87 C	
29/12/2021	Resgate Depósito Judicial	56.219.550	5.847,84 C	
29/12/2021	Resgate Depósito Judicial	56.219.817	24.527,32 C	
29/12/2021	Resgate Depósito Judicial	56.219.920	13.261,42 C	
29/12/2021	Resgate Depósito Judicial	56.220.587	2.353,19 C	
29/12/2021	Resgate Depósito Judicial	56.220.739	5.351,98 C	
29/12/2021	Resgate Depósito Judicial	56.221.156	19.408,32 C	
29/12/2021	Resgate Depósito Judicial	56.221.244	5.966,34 C	
29/12/2021	Resgate Depósito Judicial	56.221.393	5.919,14 C	
29/12/2021	Resgate Depósito Judicial	56.221.915	5.344,96 C	
29/12/2021	Resgate Depósito Judicial	56.221.988	19.246,21 C	
29/12/2021	Resgate Depósito Judicial	56.222.138	17.862,07 C	
29/12/2021	Resgate Depósito Judicial	56.222.346	11.997,73 C	
29/12/2021	Resgate Depósito Judicial	56.222.369	15.896,56 C	
29/12/2021	Resgate Depósito Judicial	56.222.410	10.615,31 C	
29/12/2021	Resgate Depósito Judicial	56.222.468	9.027,06 C	
29/12/2021	Resgate Depósito Judicial	56.222.510	3.190,84 C	
29/12/2021	Resgate Depósito Judicial	56.222.569	18.219,79 C	
29/12/2021	Resgate Depósito Judicial	56.222.719	4.979,04 C	
29/12/2021	Resgate Depósito Judicial	56.222.905	4.628,42 C	
29/12/2021	Resgate Depósito Judicial	56.223.019	4.948,12 C	
29/12/2021	Resgate Depósito Judicial	56.223.080	12.265,41 C	6.727.522,48 C
30/12/2021	Resgate Depósito Judicial	56.223.540	5.810,97 C	
30/12/2021	Resgate Depósito Judicial	56.223.766	1.454,86 C	
30/12/2021	Resgate Depósito Judicial	56.223.868	21.854,63 C	
30/12/2021	Resgate Depósito Judicial	56.223.909	5.768,77 C	
30/12/2021	Resgate Depósito Judicial	56.223.989	9.188,13 C	
30/12/2021	Resgate Depósito Judicial	56.225.641	1.411,12 C	
30/12/2021	Resgate Depósito Judicial	56.225.670	11.836,35 C	
30/12/2021	Resgate Depósito Judicial	56.225.693	3.981,44 C	
30/12/2021	Resgate Depósito Judicial	56.225.753	1.322,94 C	
30/12/2021	Resgate Depósito Judicial	56.225.806	4.957,19 C	
30/12/2021	Resgate Depósito Judicial	56.226.298	4.048,60 C	
30/12/2021	Resgate Depósito Judicial	56.226.467	7.351,89 C	
30/12/2021	Resgate Depósito Judicial	56.226.605	5.518,61 C	
30/12/2021	Resgate Depósito Judicial	56.227.100	2.495,08 C	
30/12/2021	Resgate Depósito Judicial	56.227.508	1.137,38 C	
30/12/2021	Resgate Depósito Judicial	56.227.609	1.716,02 C	
30/12/2021	Resgate Depósito Judicial	56.227.760	299,63 C	
30/12/2021	Resgate Depósito Judicial	56.227.824	1.356,56 C	
30/12/2021	Resgate Depósito Judicial	56.227.835	2.203,05 C	
30/12/2021	Resgate Depósito Judicial	56.227.870	1.540,10 C	
30/12/2021	Resgate Depósito Judicial	56.227.928	1.255,38 C	
30/12/2021	Resgate Depósito Judicial	56.228.125	1.302,64 C	
30/12/2021	Resgate Depósito Judicial	56.233.122	18.194,06 C	
30/12/2021	Resgate Depósito Judicial	56.240.445	7.818,24 C	

30/12/2021	Resgate Depósito Judicial	56.247.771	23.649,37 C	
30/12/2021	Resgate Depósito Judicial	56.255.338	7.094,74 C	
30/12/2021	Resgate Depósito Judicial	56.263.052	2.231,46 C	
30/12/2021	Resgate Depósito Judicial	56.267.843	4.075,64 C	
30/12/2021	Resgate Depósito Judicial	56.268.293	1.059,22 C	
30/12/2021	Resgate Depósito Judicial	56.319.406	5.627,12 C	
30/12/2021	Apl.BB Fundos Exclusivos	1.200.727	6.744.538,52 D	150.545,15 C
31/12/2021	Recebimento de guias	111.837	1.215,70 C	
31/12/2021	S A L D O			151.760,85 C

Transação efetuada com sucesso por: J9386483 LUIZ CARLOS JUNIOR.

Serviço de Atendimento ao Consumidor - SAC 0800 729 0722

Ouvidoria BB 0800 729 5678
Para deficientes auditivos 0800 729 0088



Consultas - Investimentos Fundos - Mensal

G331031025729465011
03/01/2022 10:31:06

Cliente

Agência 1618-7
Conta 4002-9 PBPREV - BENEFICIO
Mês/ano referência DEZEMBRO/2021

BB Previd RF IRF-M1 - CNPJ: 11.328.882/0001-35

Data	Histórico	Valor	Valor IRPrej. Comp.	Valor IOF	Quantidade cotas	Valor cota	Saldo cotas
30/11/2021	SALDO ANTERIOR	3.574.841,29			1.288.843,651546		
02/12/2021	APLICAÇÃO	13.683.607,38			4.927.034,293123	2,777250282	6.215.877,944669
03/12/2021	APLICAÇÃO	940.207,96			338.254,555226	2,779586987	6.554.132,499895
07/12/2021	RESGATE	11.535.317,21			4.148.903,833193	2,780328895	2.405.228,666702
	Aplicação 19/11/2021	223.133,02			80.254,183300		
	Aplicação 22/11/2021	914.402,88			328.882,990252		
	Aplicação 23/11/2021	2.037.235,86			732.731,967361		
	Aplicação 26/11/2021	26.525,42			9.540,390215		
	Aplicação 29/11/2021	382.112,06			137.434,120418		
	Aplicação 02/12/2021	7.951.907,97			2.860.060,181647		
09/12/2021	APLICAÇÃO	829.083,58			298.047,989767	2,781711699	2.703.276,656469
13/12/2021	APLICAÇÃO	1.861.538,97			668.423,864932	2,784967844	3.371.700,521401
15/12/2021	APLICAÇÃO	757.954,54			272.027,509255	2,786315774	3.643.728,030656
16/12/2021	APLICAÇÃO	4.137.518,96			1.484.689,871590	2,786790049	5.128.417,902246
17/12/2021	APLICAÇÃO	848.982,98			304.584,902729	2,787344259	5.433.002,804975
21/12/2021	RESGATE	4.157.824,74			1.489.822,101232	2,790819613	3.943.180,703743
	Aplicação 02/12/2021	4.157.824,74			1.489.822,101232		
22/12/2021	RESGATE	9.623.019,38			3.446.782,595894	2,791884638	496.398,107849
	Aplicação 02/12/2021	1.611.341,83			577.152,010244		
	Aplicação 03/12/2021	944.367,70			338.254,555226		
	Aplicação 09/12/2021	832.115,60			298.047,989767		
	Aplicação 13/12/2021	1.866.162,32			668.423,864932		
	Aplicação 15/12/2021	759.469,42			272.027,509255		
	Aplicação 16/12/2021	3.609.562,51			1.292.876,666470		
23/12/2021	APLICAÇÃO	1.881.249,79			673.787,794591	2,792050858	1.170.185,902440
30/12/2021	APLICAÇÃO	6.744.538,52			2.412.115,684786	2,796109060	3.582.301,587226
31/12/2021	SALDO ATUAL	10.020.062,83			3.582.301,587226		3.582.301,587226

Resumo do mês

SALDO ANTERIOR	3.574.841,29
APLICAÇÕES (+)	31.684.682,68
RESGATES (-)	25.316.161,33
RENDIMENTO BRUTO (+)	76.700,19
IMPOSTO DE RENDA (-)	0,00
IOF (-)	0,00
RENDIMENTO LÍQUIDO	76.700,19
SALDO ATUAL =	10.020.062,83

Valor da Cota

30/11/2021	2,773681113
31/12/2021	2,797101970

Rentabilidade

No mês	0,8443
No ano	2,6411
Últimos 12 meses	2,6411

Transação efetuada com sucesso por: J9386483 LUIZ CARLOS JUNIOR.

Serviço de Atendimento ao Consumidor - SAC 0800 729 0722

Ouvidoria BB 0800 729 5678
Para deficientes auditivos 0800 729 0088



Extrato de Conta Corrente

G3310310257294651
03/01/2022 10:27:27

Cliente - Conta atual

Agência 1618-7
Conta corrente 4003-7 PBPREV COMPENS PREVIDENC
Período do extrato 12/2021

Lançamentos

Dt. movimento	Dt. balancete	Ag. origem	Lote	Histórico	Documento	Valor R\$	Saldo
08/11/2021		0000	00000	000 Saldo Anterior			0,00 C
02/12/2021		0000	14049	855 Resg.BB Fundos Exclusivos	1.200.727	496,10 C	
02/12/2021		0000	13138	132 Emissão Ordem Bancária	3.875	496,10 D	0,00 C
07/12/2021		0000	14134	612 Crédito Fornecedor INSS	32.171	27.207.628,05 C	
INSTITUTO NACIONAL DO SEGURO SOCIAL							
07/12/2021		0000	13049	345 Apl.BB Fundos Exclusivos	1.200.727	27.207.628,05 D	0,00 C
21/12/2021		0000	14049	855 Resg.BB Fundos Exclusivos	1.200.727	248,05 C	
21/12/2021		0000	13138	132 Emissão Ordem Bancária	3.887	248,05 D	0,00 C
22/12/2021		0000	14049	855 Resg.BB Fundos Exclusivos	1.200.727	26.500.000,00 C	
22/12/2021		1618	99015	470 Transferência enviada	551.618.000.004.006	26.500.000,00 D	0,00 C
22/12 1618 4006-1 PBPREV - ADMIN							
31/12/2021		0000	00000	999 S A L D O			0,00 C

OBSERVAÇÕES :

Transação efetuada com sucesso por: J9386483 LUIZ CARLOS JUNIOR.

Serviço de Atendimento ao Consumidor - SAC 0800 729 0722

Ouvidoria BB 0800 729 5678
Para deficientes auditivos 0800 729 0088



Consultas - Investimentos Fundos - Mensal

G331031025729465012
03/01/2022 10:31:33

Cliente

Agência 1618-7
 Conta 4003-7 PBPREV COMPENS PREVIDENC
 Mês/ano referência DEZEMBRO/2021

BB Previd RF IRF-M1 - CNPJ: 11.328.882/0001-35

Data	Histórico	Valor	Valor IRPrej. Comp.	Valor IOF	Quantidade cotas	Valor cota	Saldo cotas
30/11/2021	SALDO ANTERIOR	61.967,14			22.341,119021		
02/12/2021	RESGATE	496,10			178,629922	2,777250282	22.162,489099
	Aplicação 08/02/2021	496,10			178,629922		
07/12/2021	APLICAÇÃO	27.207.628,05			9.785.758,835556	2,780328895	9.807.921,324655
21/12/2021	RESGATE	248,05			88,880700	2,790819613	9.807.832,443955
	Aplicação 08/02/2021	248,05			88,880700		
22/12/2021	RESGATE	26.500.000,00			9.491.796,200785	2,791884638	316.036,243170
	Aplicação 08/02/2021	61.626,97			22.073,608399		
	Aplicação 07/12/2021	26.438.373,03			9.469.722,592386		
31/12/2021	SALDO ATUAL	883.985,60			316.036,243170		316.036,243170

Resumo do mês

SALDO ANTERIOR	61.967,14
APLICAÇÕES (+)	27.207.628,05
RESGATES (-)	26.500.744,15
RENDIMENTO BRUTO (+)	115.134,56
IMPOSTO DE RENDA (-)	0,00
IOF (-)	0,00
RENDIMENTO LÍQUIDO	115.134,56
SALDO ATUAL =	883.985,60

Valor da Cota

30/11/2021	2,773681113
31/12/2021	2,797101970

Rentabilidade

No mês	0,8443
No ano	2,6411
Últimos 12 meses	2,6411

Transação efetuada com sucesso por: J9386483 LUIZ CARLOS JUNIOR.

Serviço de Atendimento ao Consumidor - SAC 0800 729 0722

Ouvidoria BB 0800 729 5678
 Para deficientes auditivos 0800 729 0088



Extrato de Conta Corrente

G3310310257294651
03/01/2022 10:27:51

Cliente - Conta atual

Agência 1618-7
Conta corrente 4006-1 PBPREV - ADMINISTRATIVO
Período do extrato 12/2021

Lançamentos

Dt. movimento	Dt. balancete	Ag. origem	Lote	Histórico	Documento	Valor R\$	Saldo
26/11/2021		0000	00000	000 Saldo Anterior			0,00 C
09/12/2021		1618	99015	870 Transferência recebida 09/12 1618 201350-9 GOVERNO DO EST	551.618.000.201.350	61.417.074,08 C	
09/12/2021		0000	13105	393 TED Transf.Eletr.Disponiv 237 0435 008761124000100 ESTADO DA PAR	120.901	741.499,36 D	
09/12/2021		0000	13105	393 TED Transf.Eletr.Disponiv 237 0435 008761124000100 ESTADO DA PAR	120.902	60.658.742,26 D	
09/12/2021		0000	13113	310 Tar DOC/TED Eletrônico Cobrança referente 09/12/2021	833.431.200.258.639	10,45 D	
09/12/2021		0000	13113	310 Tar DOC/TED Eletrônico Cobrança referente 09/12/2021	833.431.200.258.640	10,45 D	16.811,56 C
15/12/2021		8347	19477	830 Depósito Online 8347-04-SOP-PRACA 1817	83.471.947.700.062	1.502,00 C	18.313,56 C
16/12/2021		1618	99015	870 Transferência recebida 16/12 1618 201350-9 GOVERNO DO EST	551.618.000.201.350	3.417.048,57 C	
16/12/2021		0000	14175	976 TED-Crédito em Conta 237 0435 8761124000100 GOVERNO DO EST	186.634.203	106.941,90 C	
16/12/2021		0000	13105	393 TED Transf.Eletr.Disponiv 237 0435 008761124000100 ESTADO DA PAR	121.601	3.417.048,57 D	
16/12/2021		0000	13113	310 Tar DOC/TED Eletrônico Cobrança referente 16/12/2021	863.501.100.170.713	10,45 D	125.245,01 C
22/12/2021		1618	99015	870 Transferência recebida 22/12 1618 4002-9 PBPREV - BENEF	551.618.000.004.002	11.218.611,54 C	
22/12/2021		1618	99015	870 Transferência recebida 22/12 1618 4003-7 PBPREV COMPENS	551.618.000.004.003	26.500.000,00 C	
22/12/2021		1618	99015	870 Transferência recebida 22/12 1618 201350-9 GOVERNO DO EST	551.618.000.201.350	68.400.000,00 C	
22/12/2021		0000	13105	393 TED Transf.Eletr.Disponiv 237 0435 008761124000100 ESTADO DA PAR	122.201	740.403,03 D	
22/12/2021		0000	13105	393 TED Transf.Eletr.Disponiv 237 0435 008761124000100 ESTADO DA PAR	122.202	95.503.422,17 D	
22/12/2021		0000	13105	393 TED Transf.Eletr.Disponiv 237 0435 008761124000100 ESTADO DA PAR	122.203	10.000.000,00 D	
22/12/2021		0000	13113	310 Tar DOC/TED Eletrônico Cobrança referente 22/12/2021	863.561.200.465.295	10,45 D	
22/12/2021		0000	13113	310 Tar DOC/TED Eletrônico Cobrança referente 22/12/2021	863.561.200.465.296	10,45 D	
22/12/2021		0000	13113	310 Tar DOC/TED Eletrônico Cobrança referente 22/12/2021	863.561.200.465.297	10,45 D	0,00 C
31/12/2021		0000	00000	999 S A L D O			0,00 C

OBSERVAÇÕES :

Transação efetuada com sucesso por: J9386483 LUIZ CARLOS JUNIOR.

Serviço de Atendimento ao Consumidor - SAC 0800 729 0722

Ouvidoria BB 0800 729 5678
Para deficientes auditivos 0800 729 0088

**Extrato de Conta Corrente**G331031025729465007
03/01/2022 10:28:19**Cliente - Conta atual**

Agência 1618-7
Conta corrente 4009-6 PBPREV JUSTICA COMUM
Período do extrato 12/2021

Lançamentos

Dt. movimento	Dt. balancete	Histórico	Documento	Valor R\$	Saldo
20/03/2015		Saldo Anterior			0,00 C
31/12/2021		S A L D O			0,00 C

OBSERVAÇÕES :

Transação efetuada com sucesso por: J9386483 LUIZ CARLOS JUNIOR.

Serviço de Atendimento ao Consumidor - SAC 0800 729 0722

Ouvidoria BB 0800 729 5678
Para deficientes auditivos 0800 729 0088



Internet Banking Empresarial

PARAIBA PREVIDENCIA

Agência: 4188 Conta: 130004786

Conta Corrente > Consultas >
Saldo por período

Período: 01/12/2021 a 31/12/2021

Data/Hora: 03/01/2022 10:38

Dia	Saldo de conta corrente	Saldo bloqueio dia	Saldo bloqueado	Saldo bloqueio judicial	Provisão de encargos	Investimento com resgate automático	Saldo disponível	Limite cheque especial	Limite cheque investidor	Saldo disponível total
01/12/2021	541,78	0,00	0,00	541,78	0,00	0,00	0,00	0,00	0,00	0,00
02/12/2021	541,78	0,00	0,00	541,78	0,00	0,00	0,00	0,00	0,00	0,00
03/12/2021	541,78	0,00	0,00	541,78	0,00	0,00	0,00	0,00	0,00	0,00
04/12/2021	541,78	0,00	0,00	541,78	0,00	0,00	0,00	0,00	0,00	0,00
05/12/2021	541,78	0,00	0,00	541,78	0,00	0,00	0,00	0,00	0,00	0,00
06/12/2021	541,78	0,00	0,00	541,78	0,00	0,00	0,00	0,00	0,00	0,00
07/12/2021	541,78	0,00	0,00	541,78	0,00	0,00	0,00	0,00	0,00	0,00
08/12/2021	541,78	0,00	0,00	541,78	0,00	0,00	0,00	0,00	0,00	0,00
09/12/2021	541,78	0,00	0,00	541,78	0,00	0,00	0,00	0,00	0,00	0,00
10/12/2021	541,78	0,00	0,00	541,78	0,00	0,00	0,00	0,00	0,00	0,00
11/12/2021	541,78	0,00	0,00	541,78	0,00	0,00	0,00	0,00	0,00	0,00
12/12/2021	541,78	0,00	0,00	541,78	0,00	0,00	0,00	0,00	0,00	0,00
13/12/2021	541,78	0,00	0,00	541,78	0,00	0,00	0,00	0,00	0,00	0,00
14/12/2021	541,78	0,00	0,00	541,78	0,00	0,00	0,00	0,00	0,00	0,00
15/12/2021	541,78	0,00	0,00	541,78	0,00	0,00	0,00	0,00	0,00	0,00
16/12/2021	541,78	0,00	0,00	541,78	0,00	0,00	0,00	0,00	0,00	0,00
17/12/2021	541,78	0,00	0,00	541,78	0,00	0,00	0,00	0,00	0,00	0,00
18/12/2021	541,78	0,00	0,00	541,78	0,00	0,00	0,00	0,00	0,00	0,00
19/12/2021	541,78	0,00	0,00	541,78	0,00	0,00	0,00	0,00	0,00	0,00
20/12/2021	541,78	0,00	0,00	541,78	0,00	0,00	0,00	0,00	0,00	0,00
21/12/2021	541,78	0,00	0,00	541,78	0,00	0,00	0,00	0,00	0,00	0,00
22/12/2021	541,78	0,00	0,00	541,78	0,00	0,00	0,00	0,00	0,00	0,00
23/12/2021	541,78	0,00	0,00	541,78	0,00	0,00	0,00	0,00	0,00	0,00
24/12/2021	541,78	0,00	0,00	541,78	0,00	0,00	0,00	0,00	0,00	0,00
25/12/2021	541,78	0,00	0,00	541,78	0,00	0,00	0,00	0,00	0,00	0,00
26/12/2021	541,78	0,00	0,00	541,78	0,00	0,00	0,00	0,00	0,00	0,00

03/01/2022 10:38

27/12/2021	541,78	0,00	0,00	541,78	0,00	0,00	0,00	0,00	0,00	0,00
28/12/2021	541,78	0,00	0,00	541,78	0,00	0,00	0,00	0,00	0,00	0,00
29/12/2021	541,78	0,00	0,00	541,78	0,00	0,00	0,00	0,00	0,00	0,00
30/12/2021	541,78	0,00	0,00	541,78	0,00	0,00	0,00	0,00	0,00	0,00
31/12/2021	541,78	0,00	0,00	541,78	0,00	0,00	0,00	0,00	0,00	0,00

Central de Atendimento Santander Empresarial
4004-2125 (Regiões Metropolitanas)
0800 726 2125 (Demais Localidades)
0800 723 5007 (Pessoas com deficiência auditiva ou de fala)

SAC - Atendimento 24h por dia, todos os dias.
0800 762 7777
0800 771 0401 (Pessoas com deficiência auditiva ou de fala)
Ouvidoria - Das 9h às 18h, de segunda a sexta-feira, exceto feriado.
0800 726 0322
0800 771 0301 (Pessoas com deficiência auditiva ou de fala)



Extrato por Período – Fundos de Investimento

PARAIBA PREVIDENCIA

Agência: **4188**

Conta Corrente: **13.000478.6**

Período de: 01/12/2021 a: 31/12/2021

Data/Hora: **03/01/2022 10:40h**

Administrador: BANCO SANTANDER (BRASIL) S.A.

CNPJ: 90.400.888/0001-42

Fundo: SOBERANO RF CURTO PRAZO, - CNPJ: 04.871.634/0001-70

Conta Fundo: Todas

Dta. Referência	Histórico	Ct. Fundo	Certificado	Dt. Aplic.	Vi. Cota	Qtde. Cotas	Valor Bruto	Vi. IR	Vi. IOF	Vi. Tx. Saída	Vi. Líquido
30/11/2021	saldo inicial	000000000	000000000	-	720,8901277	14,068737	10.142,01	0,00	0,00	0,00	10.142,01
31/12/2021	saldo final	000000000	000000000	-	726,0097284	14,068737	10.214,03	0,00	0,00	0,00	10.214,03

Totais

Valor aplicado:	0,00	Valorização:	72,02
Valor bruto resgatado:	0,00	Rendimento tributado:	0,00
Valor total IR:	0,00	Valor antecipação de IR:	0,00
Valor total IOF:	0,00	Prejuízo compensado:	0,00
Valor taxa saída:	0,00		

Outras informações

Valores bloqueados:	10.076,28	Saldo liq. disponível:	137,75
Valor líquido resgatado pendente de crédito em conta*:	0,00		
Valor aplicado pendente de conversão:	0,00		
Valor líquido resgatado pendente de conversão**:	0,00		

*O valor apresentado está contemplado na informação 'Valor Bruto Resgatado'.

**O valor apresentado esta calculado com base no valor da cota da data da solicitação da operação e poderá sofrer alterações.

Central de Atendimento Santander Empresarial
 4004-2125 (Regiões Metropolitanas)
 0800 726 2125 (Demais Localidades)
 0800 723 5007 (Pessoas com deficiência auditiva ou de fala)

SAC - Atendimento 24h por dia, todos os dias.
 0800 762 7777
 0800 771 0401 (Pessoas com deficiência auditiva ou de fala)

Ouvidoria - Das 9h às 18h, de segunda a sexta-feira, exceto feriado.
 0800 726 0322
 0800 771 0301 (Pessoas com deficiência auditiva ou de fala)

Imprimir



Extrato por período: De 01/12/2021 a 31/12/2021

Pág.: 1

Emissão em: 17/01/2022 às

Fundos de investimento

Administrador: BANCO SANTANDER (BRASIL) S.A.

CNPJ: 90.400.888/0001-42

Cliente: 40331820 - PARAIBA PREVIDENCIA

CPF/CNPJ: 6.121.067-0001/60

Agência: 4188 Conta corrente: 000130004786

Fundo: 1176 - SANTANDER IMA-B PREMIUM

Conta Fundo: 1

Histórico	Dt. referência	Certificado	Dt. aplic.	VI. cota	Qtde. cotas	VI. líquido	Valor IR	Valor IOF	VI. tx. saída	VI. bruto	Canal
SALDO INICIAL	30/11/2021			28.1383701	47.263,081918	1.329.906,08	0,00	0,00	0,00	1.329.906,08	
SALDO FINAL	31/12/2021			28.1964767	47.263,081918	1.332.652,38	0,00	0,00	0,00	1.332.652,38	



Totais do período

Valor aplicado:	0,00	Valorização:	2.746,30
Valor bruto resgatado:	0,00	Rendimento tributado:	0,00
Total Valor IR:	0,00	Valor antecipação do IR:	0,00
Total Valor IOF:	0,00	Valor IR transformação:	0,00
Valor taxa saída:	0,00	Prejuízo compensado:	0,00

Outras informações

Valores bloqueados:	8.973,50	Valores disponíveis para resgate:	1.323.678,88
Valor líquido resgatado pendente de crédito em conta*:	0,00		
Valor aplicado pendente de conversão:	0,00		
Valor líquido resgatado pendente de conversão**:	0,00		

* o valor apresentado está contemplado na informação 'Valor bruto resgatado'

** o valor apresentado está calculado com base no valor da cota da data da solicitação da operação e poderá sofrer alterações



Cliente: PARAIBA PREVIDENCIA
Agência: 729 - MANAIRA SHOPPING, PB
CPF/CNPJ:06.121.067/0001-60
Operação:006 - Entidades Públicas
Conta:00000002 - 0
Período de solicitação do Extrato:01/2021 à 12/2021

Data Mov.	Nr. Doc.	Histórico	Valor	Saldo
01/2021		NAO HA LANCAMENTOS PARA O PERIODO		1,55 c

Data Mov.	Nr. Doc.	Histórico	Valor	Saldo
02/2021		NAO HA LANCAMENTOS PARA O PERIODO		1,55 c

Data Mov.	Nr. Doc.	Histórico	Valor	Saldo
03/2021		NAO HA LANCAMENTOS PARA O PERIODO		1,55 c

Data Mov.	Nr. Doc.	Histórico	Valor	Saldo
04/2021		NAO HA LANCAMENTOS PARA O PERIODO		1,55 c

Data Mov.	Nr. Doc.	Histórico	Valor	Saldo
05/2021		NAO HA LANCAMENTOS PARA O PERIODO		1,55 c

Data Mov.	Nr. Doc.	Histórico	Valor	Saldo
06/2021		NAO HA LANCAMENTOS PARA O PERIODO		1,55 c

Data Mov.	Nr. Doc.	Histórico	Valor	Saldo
07/2021		NAO HA LANCAMENTOS PARA O PERIODO		1,55 c

Data Mov.	Nr. Doc.	Histórico	Valor	Saldo
08/2021		NAO HA LANCAMENTOS PARA O PERIODO		1,55 c

Data Mov.	Nr. Doc.	Histórico	Valor	Saldo
09/2021		NAO HA LANCAMENTOS PARA O PERIODO		1,55 c

Data Mov.	Nr. Doc.	Histórico	Valor	Saldo
10/2021		NAO HA LANCAMENTOS PARA O PERIODO		1,55 c

Data Mov.	Nr. Doc.	Histórico	Valor	Saldo
11/2021		NAO HA LANCAMENTOS PARA O PERIODO		1,55 c

Data Mov.	Nr. Doc.	Histórico	Valor	Saldo
12/2021		NAO HA LANCAMENTOS PARA O PERIODO		1,55 c



Extrato de Conta Corrente

G331031025729465008
03/01/2022 10:28:38

Ciente - Conta atual

Agência 1618-7
Conta corrente 4011-8 PARAIBA PREVIDENCIA
Período do extrato 12/2021

Lançamentos

Dt. movimento	Dt. balancete	Histórico	Documento	Valor R\$	Saldo
29/11/2021		Saldo Anterior			0,00 C
01/12/2021		+ TED-Pag Fornecedores	182.722.842	420.890,49 C	
01/12/2021		+ TED-Pag Fornecedores	182.722.856	267.839,40 C	688.729,89 C
02/12/2021		+ Ordem Bancária	202.112.010.022.224	478.947,17 C	
02/12/2021		+ Ordem Bancária	202.112.010.022.229	273.377,08 C	
02/12/2021		+ Ordem Bancária	202.112.010.022.230	558.431,97 C	
02/12/2021		Apl.BB Fundos Exclusivos	1.200.727	1.999.486,11 D	0,00 C
03/12/2021		+ Ordem Bancária	202.112.020.012.093	71.940,11 C	
03/12/2021		+ Ordem Bancária	202.112.020.012.098	113.049,05 C	
03/12/2021		+ Ordem Bancária	202.112.030.000.007	1.219,39 C	
03/12/2021		+ Ordem Bancária	202.112.030.000.008	2.464,00 C	
03/12/2021		+ Ordem Bancária	202.112.030.000.009	2.002,00 C	
03/12/2021		+ Ordem Bancária	202.112.030.000.010	2.310,00 C	
03/12/2021		+ Ordem Bancária	202.112.030.000.011	31.308,13 C	
03/12/2021		+ Ordem Bancária	202.112.030.000.012	6.911,03 C	
03/12/2021		+ Ordem Bancária	202.112.030.000.013	924,00 C	
03/12/2021		+ Ordem Bancária	202.112.030.000.014	35.526,47 C	
03/12/2021		+ Ordem Bancária	202.112.030.000.015	1.614.152,69 C	
03/12/2021		+ Ordem Bancária	202.112.030.000.016	1.848,00 C	
03/12/2021		+ Ordem Bancária	202.112.030.000.017	115.887,27 C	
03/12/2021		+ Ordem Bancária	202.112.030.000.018	155.301,42 C	
03/12/2021		+ Ordem Bancária	202.112.030.000.019	306.600,54 C	
03/12/2021		+ Ordem Bancária	202.112.030.000.020	6.941,67 C	
03/12/2021		+ Ordem Bancária	202.112.030.000.021	8.531,19 C	
03/12/2021		+ Ordem Bancária	202.112.030.000.022	616,00 C	
03/12/2021		+ Ordem Bancária	202.112.030.000.023	14.139,22 C	
03/12/2021		+ Ordem Bancária	202.112.030.000.024	1.243,01 C	
03/12/2021		+ Ordem Bancária	202.112.030.000.025	616,00 C	
03/12/2021		+ Ordem Bancária	202.112.030.000.026	154,00 C	
03/12/2021		+ Ordem Bancária	202.112.030.000.027	5.045,05 C	
03/12/2021		+ Ordem Bancária	202.112.030.017.457	1.916,19 C	
03/12/2021		+ Ordem Bancária	202.112.030.017.458	3.872,00 C	
03/12/2021		+ Ordem Bancária	202.112.030.017.459	3.146,00 C	
03/12/2021		+ Ordem Bancária	202.112.030.017.460	3.630,00 C	
03/12/2021		+ Ordem Bancária	202.112.030.017.461	49.198,50 C	
03/12/2021		+ Ordem Bancária	202.112.030.017.462	10.860,20 C	
03/12/2021		+ Ordem Bancária	202.112.030.017.463	1.452,00 C	
03/12/2021		+ Ordem Bancária	202.112.030.017.464	55.827,58 C	
03/12/2021		+ Ordem Bancária	202.112.030.017.465	2.904,00 C	
03/12/2021		+ Ordem Bancária	202.112.030.017.466	182.108,81 C	
03/12/2021		+ Ordem Bancária	202.112.030.017.467	244.045,57 C	
03/12/2021		+ Ordem Bancária	202.112.030.017.468	481.802,35 C	
03/12/2021		+ Ordem Bancária	202.112.030.017.469	10.908,34 C	
03/12/2021		+ Ordem Bancária	202.112.030.017.470	13.406,18 C	
03/12/2021		+ Ordem Bancária	202.112.030.017.471	968,00 C	
03/12/2021		+ Ordem Bancária	202.112.030.017.472	22.218,76 C	
03/12/2021		+ Ordem Bancária	202.112.030.017.473	1.953,30 C	

03/12/2021	+ Ordem Bancária	202.112.030.017.474	968,00 C	
03/12/2021	+ Ordem Bancária	202.112.030.017.475	242,00 C	
03/12/2021	+ Ordem Bancária	202.112.030.017.476	7.927,95 C	
03/12/2021	Apl.BB Fundos Exclusivos	1.200.727	2.498.730,24 D	1.099.355,73 C
06/12/2021	+ Ordem Bancária	202.112.030.008.134	46.119,17 C	
06/12/2021	+ Ordem Bancária	202.112.030.008.136	29.348,56 C	
06/12/2021	Apl.BB Fundos Exclusivos	1.200.727	1.174.823,46 D	0,00 C
07/12/2021	+ Ordem Bancária	202.112.060.046.678	101.970,15 C	
07/12/2021	+ Ordem Bancária	202.112.060.046.679	1.331.778,21 C	
07/12/2021	+ Ordem Bancária	202.112.060.046.680	925.145,60 C	
07/12/2021	+ Ordem Bancária	202.112.060.046.690	101.244,75 C	
07/12/2021	+ Ordem Bancária	202.112.060.046.697	76.414,75 C	
07/12/2021	+ Ordem Bancária	202.112.070.008.576	280,00 C	
07/12/2021	+ Ordem Bancária	202.112.070.008.582	440,00 C	2.537.273,46 C
09/12/2021	+ TED-Pag Fornecedores	184.909.924	357.764,52 C	
09/12/2021	+ TED-Pag Fornecedores	184.909.929	227.668,33 C	
09/12/2021	Apl.BB Fundos Exclusivos	1.200.727	2.520.441,00 D	
09/12/2021	+ TED Transf.Eletr.Disponiv	120.901	16.832,46 D	
09/12/2021	+ Tar DOC/TED Eletrônico	833.431.200.258.641	10,45 D	585.422,40 C
10/12/2021	+ Ordem Bancária	202.112.090.012.964	525,00 C	
10/12/2021	+ Ordem Bancária	202.112.090.012.966	825,00 C	
10/12/2021	+ Ordem Bancária	202.112.100.013.129	395,62 C	
10/12/2021	Emissão Ordem Bancária	3.881	2.190,66 D	584.977,36 C
13/12/2021	Apl.BB Fundos Exclusivos	1.200.727	584.977,36 D	0,00 C
15/12/2021	+ Ordem Bancária	202.112.140.010.724	46.477,89 C	
15/12/2021	+ Ordem Bancária	202.112.140.010.726	29.576,84 C	
15/12/2021	+ Ordem Bancária	202.112.150.014.385	56.158,95 C	
15/12/2021	+ Ordem Bancária	202.112.150.014.403	2.146,73 C	
15/12/2021	+ Ordem Bancária	202.112.150.014.404	4.092,00 C	
15/12/2021	+ Ordem Bancária	202.112.150.014.405	3.146,00 C	
15/12/2021	+ Ordem Bancária	202.112.150.014.406	3.428,33 C	
15/12/2021	+ Ordem Bancária	202.112.150.014.407	48.768,13 C	
15/12/2021	+ Ordem Bancária	202.112.150.014.408	14.294,59 C	
15/12/2021	+ Ordem Bancária	202.112.150.014.409	1.330,99 C	
15/12/2021	+ Ordem Bancária	202.112.150.014.410	55.827,58 C	
15/12/2021	+ Ordem Bancária	202.112.150.014.411	2.904,00 C	
15/12/2021	+ Ordem Bancária	202.112.150.014.412	180.333,92 C	
15/12/2021	+ Ordem Bancária	202.112.150.014.413	239.198,76 C	
15/12/2021	+ Ordem Bancária	202.112.150.014.414	493.801,66 C	
15/12/2021	+ Ordem Bancária	202.112.150.014.415	10.908,34 C	
15/12/2021	+ Ordem Bancária	202.112.150.014.416	12.921,04 C	
15/12/2021	+ Ordem Bancária	202.112.150.014.417	968,00 C	
15/12/2021	+ Ordem Bancária	202.112.150.014.418	26.272,24 C	
15/12/2021	+ Ordem Bancária	202.112.150.014.419	1.953,30 C	
15/12/2021	+ Ordem Bancária	202.112.150.014.420	968,00 C	
15/12/2021	+ Ordem Bancária	202.112.150.014.421	242,00 C	
15/12/2021	+ Ordem Bancária	202.112.150.014.422	8.015,95 C	
15/12/2021	+ Ordem Bancária	202.112.150.014.429	1.366,10 C	
15/12/2021	+ Ordem Bancária	202.112.150.014.430	2.604,00 C	
15/12/2021	+ Ordem Bancária	202.112.150.014.431	2.002,00 C	
15/12/2021	+ Ordem Bancária	202.112.150.014.432	2.181,66 C	
15/12/2021	+ Ordem Bancária	202.112.150.014.433	31.034,25 C	
15/12/2021	+ Ordem Bancária	202.112.150.014.434	9.096,53 C	
15/12/2021	+ Ordem Bancária	202.112.150.014.435	846,99 C	
15/12/2021	+ Ordem Bancária	202.112.150.014.436	35.526,47 C	
15/12/2021	+ Ordem Bancária	202.112.150.014.437	2.098.819,06 C	

15/12/2021	+ Ordem Bancária	202.112.150.014.438	1.848,00 C	
15/12/2021	+ Ordem Bancária	202.112.150.014.439	114.757,78 C	
15/12/2021	+ Ordem Bancária	202.112.150.014.440	152.217,11 C	
15/12/2021	+ Ordem Bancária	202.112.150.014.441	314.236,36 C	
15/12/2021	+ Ordem Bancária	202.112.150.014.442	6.941,67 C	
15/12/2021	+ Ordem Bancária	202.112.150.014.443	8.222,47 C	
15/12/2021	+ Ordem Bancária	202.112.150.014.444	616,00 C	
15/12/2021	+ Ordem Bancária	202.112.150.014.445	16.718,70 C	
15/12/2021	+ Ordem Bancária	202.112.150.014.446	1.243,01 C	
15/12/2021	+ Ordem Bancária	202.112.150.014.447	616,00 C	
15/12/2021	+ Ordem Bancária	202.112.150.014.448	154,00 C	
15/12/2021	+ Ordem Bancária	202.112.150.014.449	5.101,05 C	
15/12/2021	Emissão Ordem Bancária	3.883	2.254,79 D	
15/12/2021	Apl.BB Fundos Exclusivos	1.200.727	73.799,94 D	3.973.829,72 C
16/12/2021	+ Ordem Bancária	202.112.150.016.888	35.737,52 C	
16/12/2021	+ Ordem Bancária	202.112.150.017.614	410.972,98 C	
16/12/2021	+ Ordem Bancária	202.112.150.017.618	261.527,87 C	
16/12/2021	+ Ordem Bancária	202.112.160.114.871	1.861,99 C	
16/12/2021	+ Ordem Bancária	202.112.160.114.874	3.378,39 C	
16/12/2021	Emissão Ordem Bancária	3.884	298,13 D	
16/12/2021	Apl.BB Fundos Exclusivos	1.200.727	4.681.769,96 D	5.240,38 C
17/12/2021	+ TED-Crédito em Conta	187.046.584	92.210,23 C	
17/12/2021	+ TED-Crédito em Conta	187.046.618	2.691,62 C	
17/12/2021	+ TED-Crédito em Conta	187.046.619	3.331,67 C	
17/12/2021	+ TED-Crédito em Conta	187.046.628	4.229,73 C	
17/12/2021	+ TED-Crédito em Conta	187.046.667	2.120,15 C	
17/12/2021	+ TED-Crédito em Conta	187.046.673	58.536,16 C	
17/12/2021	+ TED-Crédito em Conta	187.046.684	58.679,24 C	
17/12/2021	+ TED-Crédito em Conta	187.046.686	91.985,39 C	
17/12/2021	+ TED-Crédito em Conta	187.046.784	332,31 C	
17/12/2021	+ TED-Crédito em Conta	187.046.786	332,31 C	
17/12/2021	+ TED-Crédito em Conta	187.046.791	211,47 C	
17/12/2021	+ TED-Crédito em Conta	187.046.793	211,47 C	
17/12/2021	+ Ordem Bancária	202.112.160.111.427	525,00 C	
17/12/2021	+ Ordem Bancária	202.112.160.111.429	825,00 C	
17/12/2021	+ Ordem Bancária	202.112.160.116.199	35.737,52 C	
17/12/2021	Apl.BB Fundos Exclusivos	1.200.727	42.327,90 D	314.871,75 C
21/12/2021	+ Ordem Bancária	202.112.200.085.987	475.620,08 C	
21/12/2021	+ Ordem Bancária	202.112.200.086.001	631.502,57 C	
21/12/2021	+ Ordem Bancária	202.112.200.086.002	32.304,90 C	
21/12/2021	+ Ordem Bancária	202.112.200.086.003	83.597,66 C	
21/12/2021	+ Ordem Bancária	202.112.200.088.514	78.684,88 C	
21/12/2021	+ Ordem Bancária	202.112.200.093.572	60.098,92 C	
21/12/2021	+ Ordem Bancária	202.112.200.093.577	94.441,46 C	
21/12/2021	Apl.BB Fundos Exclusivos	1.200.727	1.771.122,22 D	0,00 C
22/12/2021	Resg.BB Fundos Exclusivos	1.200.727	28.048,53 C	
22/12/2021	+ Ordem Bancária	202.112.220.103.528	280,00 C	
22/12/2021	+ Ordem Bancária	202.112.220.103.532	440,00 C	
22/12/2021	+ Ordem Bancária	202.112.220.136.201	107.579,25 C	
22/12/2021	+ Ordem Bancária	202.112.220.136.202	1.637.101,93 C	
22/12/2021	+ Ordem Bancária	202.112.220.136.203	1.362.111,03 C	
22/12/2021	+ Ordem Bancária	202.112.220.136.204	104.875,76 C	
22/12/2021	+ Ordem Bancária	202.112.220.136.205	86.483,78 C	
22/12/2021	+ TED Transf.Eletr.Disponiv	122.201	28.048,53 D	
22/12/2021	+ Tar DOC/TED Eletrônico	863.561.200.465.298	10,45 D	3.298.861,30 C
23/12/2021	+ TED-Crédito em Conta	188.601.178	147,81 C	

23/12/2021	+ TED-Pag Fornecedores	188.676.167	551.263,92 C	
23/12/2021	+ TED-Pag Fornecedores	188.676.169	350.804,31 C	
23/12/2021	+ Ordem Bancária	202.112.220.138.965	326.834,74 C	
23/12/2021	+ Ordem Bancária	202.112.220.138.967	21.567,86 C	
23/12/2021	+ Ordem Bancária	202.112.220.139.405	525,00 C	
23/12/2021	+ Ordem Bancária	202.112.220.139.460	825,00 C	
23/12/2021	+ Ordem Bancária	202.112.220.139.598	123.647,78 C	
23/12/2021	+ Ordem Bancária	202.112.230.004.912	395,62 C	
23/12/2021	Emissão Ordem Bancária	3.892	4.627,60 D	
23/12/2021	Apl.BB Fundos Exclusivos	1.200.727	3.768.029,70 D	902.216,04 C
24/12/2021	ORDEM BANC CANCELADA	108.810.000	71,50 C	
24/12/2021	+ Ordem Bancária	202.112.230.043.776	45.595,72 C	
24/12/2021	+ Ordem Bancária	202.112.230.043.778	29.015,46 C	976.898,72 C
27/12/2021	+ DOC-Fornecedor/Honorários	495.736	1.400,00 C	
27/12/2021	+ DOC-Fornecedor/Honorários	495.737	1.400,00 C	
27/12/2021	+ DOC-Fornecedor/Honorários	495.738	1.129,13 C	
27/12/2021	+ DOC-Fornecedor/Honorários	495.739	2.200,00 C	
27/12/2021	+ DOC-Fornecedor/Honorários	495.740	2.200,00 C	
27/12/2021	+ DOC-Fornecedor/Honorários	496.889	1.774,35 C	987.002,20 C
30/12/2021	+ DOC Crédito em Conta	4.188	1.714,68 C	
30/12/2021	+ Ordem Bancária	202.112.290.024.477	102.390,05 C	
30/12/2021	+ Ordem Bancária	202.112.290.024.478	1.340.729,12 C	
30/12/2021	+ Ordem Bancária	202.112.290.024.479	922.589,06 C	
30/12/2021	+ Ordem Bancária	202.112.290.024.480	102.123,99 C	
30/12/2021	+ Ordem Bancária	202.112.290.024.481	76.658,69 C	
30/12/2021	Apl.BB Fundos Exclusivos	1.200.727	3.531.493,11 D	1.714,68 C
31/12/2021	SALDO			1.714,68 C

 OBSERVAÇÕES :

Transação efetuada com sucesso por: J9386483 LUIZ CARLOS JUNIOR.

Serviço de Atendimento ao Consumidor - SAC 0800 729 0722

Ouvidoria BB 0800 729 5678
 Para deficientes auditivos 0800 729 0088



Consultas - Investimentos Fundos - Mensal

G331031025729465013
03/01/2022 10:31:55

Cliente

Agência 1618-7
Conta 4011-8 PARAIBA PREVIDENCIA
Mês/ano referência DEZEMBRO/2021

PREVID RF IMA-B 5 - CNPJ: 3.543.447/0001-03

Data	Histórico	Valor	Valor IRPrej. Comp.	Valor IOF	Quantidade cotas	Valor cota	Saldo cotas
30/11/2021	SALDO ANTERIOR	5.147.153,96			240.928,847775		
31/12/2021	SALDO ATUAL	5.186.386,44			240.928,847775		240.928,847775

Resumo do mês

SALDO ANTERIOR	5.147.153,96
APLICAÇÕES (+)	0,00
RESGATES (-)	0,00
RENDIMENTO BRUTO (+)	39.232,48
IMPOSTO DE RENDA (-)	0,00
IOF (-)	0,00
RENDIMENTO LÍQUIDO	39.232,48
SALDO ATUAL =	5.186.386,44

Valor da Cota

30/11/2021	21,363792711
31/12/2021	21,526631150

Rentabilidade

No mês	0,7622
No ano	4,2686
Últimos 12 meses	4,2686

Ações Quantitativo - CNPJ: 7.882.792/0001-14

Data	Histórico	Valor	Valor IRPrej. Comp.	Valor IOF	Quantidade cotas	Valor cota	Saldo cotas
30/11/2021	SALDO ANTERIOR	40.406.474,32			16.697.602,326444		
31/12/2021	SALDO ATUAL	41.846.237,65			16.697.602,326444		16.697.602,326444

Resumo do mês

SALDO ANTERIOR	40.406.474,32
APLICAÇÕES (+)	0,00
RESGATES (-)	0,00
RENDIMENTO BRUTO (+)	1.439.763,33
IMPOSTO DE RENDA (-)	0,00
IOF (-)	0,00
RENDIMENTO LÍQUIDO	1.439.763,33
SALDO ATUAL =	41.846.237,65

Valor da Cota

30/11/2021	2,419896793
31/12/2021	2,506122546

Rentabilidade

No mês	3,5631
No ano	-6,2645
Últimos 12 meses	-6,2645

MM Juros e Moedas - CNPJ: 6.015.368/0001-00

Data	Histórico	Valor	Valor IRPrej. Comp.	Valor IOF	Quantidade cotas	Valor cota	Saldo cotas
30/11/2021	SALDO ANTERIOR	5.119.496,48			1.338.576,352226		
31/12/2021	SALDO ATUAL	5.157.016,82			1.338.576,352226		1.338.576,352226

Resumo do mês

SALDO ANTERIOR	5.119.496,48
APLICAÇÕES (+)	0,00
RESGATES (-)	0,00
RENDIMENTO BRUTO (+)	37.520,34
IMPOSTO DE RENDA (-)	0,00
IOF (-)	0,00
RENDIMENTO LÍQUIDO	37.520,34
SALDO ATUAL =	5.157.016,82

Valor da Cota

30/11/2021 3,824583090
31/12/2021 3,852613122

Rentabilidade

No mês 0,7328
No ano 4,3683
Últimos 12 meses 4,3683

BB Previd RF IRF-M1 - CNPJ: 11.328.882/0001-35

Data	Histórico	Valor	Valor IRPrej. Comp.	Valor IOF	Quantidade cotas	Valor cota	Saldo cotas
30/11/2021	SALDO ANTERIOR	126.388.693,93			45.567.132,191534		
02/12/2021	APLICAÇÃO	1.999.486,11			719.951,717336	2,777250282	46.287.083,908870
03/12/2021	APLICAÇÃO	2.498.730,24			898.957,381685	2,779586987	47.186.041,290555
06/12/2021	APLICAÇÃO	1.174.823,46			422.653,377372	2,779638169	47.608.694,667927
09/12/2021	APLICAÇÃO	2.520.441,00			906.075,565237	2,781711699	48.514.770,233164
13/12/2021	APLICAÇÃO	584.977,36			210.048,155945	2,784967844	48.724.818,389109
15/12/2021	APLICAÇÃO	73.799,94			26.486,567204	2,786315774	48.751.304,956313
16/12/2021	APLICAÇÃO	4.681.769,96			1.679.986,607415	2,786790049	50.431.291,563728
17/12/2021	APLICAÇÃO	42.327,90			15.185,745306	2,787344259	50.446.477,309034
21/12/2021	APLICAÇÃO	1.771.122,22			634.624,399137	2,790819613	51.081.101,708171
22/12/2021	RESGATE	28.048,53			10.046,450207	2,791884638	51.071.055,257964
	Aplicação 05/11/2020	28.048,53			10.046,450207		
23/12/2021	APLICAÇÃO	3.723.095,55			1.333.462,654998	2,792050858	52.404.517,912962
23/12/2021	APLICAÇÃO	44.934,15			16.093,600111	2,792050858	52.420.611,513073
30/12/2021	APLICAÇÃO	3.531.493,11			1.263.002,634811	2,796109060	53.683.614,147884
31/12/2021	SALDO ATUAL	150.158.542,89			53.683.614,147884		53.683.614,147884

Resumo do mês

SALDO ANTERIOR 126.388.693,93
APLICAÇÕES (+) 22.647.001,00
RESGATES (-) 28.048,53
RENDIMENTO BRUTO (+) 1.150.896,49
IMPOSTO DE RENDA (-) 0,00
IOF (-) 0,00
RENDIMENTO LÍQUIDO 1.150.896,49
SALDO ATUAL = 150.158.542,89

Valor da Cota

30/11/2021 2,773681113
31/12/2021 2,797101970

Rentabilidade

No mês 0,8443
No ano 2,6411
Últimos 12 meses 2,6411

BB PREVID RF IDKA 2 - CNPJ: 13.322.205/0001-35

Data	Histórico	Valor	Valor IRPrej. Comp.	Valor IOF	Quantidade cotas	Valor cota	Saldo cotas
30/11/2021	SALDO ANTERIOR	99.055.722,66			32.970.403,001099		
31/12/2021	SALDO ATUAL	99.755.256,17			32.970.403,001099		32.970.403,001099

Resumo do mês

SALDO ANTERIOR 99.055.722,66
APLICAÇÕES (+) 0,00
RESGATES (-) 0,00
RENDIMENTO BRUTO (+) 699.533,51
IMPOSTO DE RENDA (-) 0,00
IOF (-) 0,00
RENDIMENTO LÍQUIDO 699.533,51
SALDO ATUAL = 99.755.256,17

Valor da Cota

30/11/2021 3,004383133
31/12/2021 3,025600147

Rentabilidade

No mês 0,7062
No ano 4,6456
Últimos 12 meses 4,6456

BB Previd Fluxo RF - CNPJ: 13.077.415/0001-05

Data	Histórico	Valor	Valor IRPrej. Comp.	Valor IOF	Quantidade cotas	Valor cota	Saldo cotas
30/11/2021	SALDO ANTERIOR	1.773.791,71			817.868,599193		
31/12/2021	SALDO ATUAL	1.785.663,17			817.868,599193		817.868,599193

Resumo do mês

SALDO ANTERIOR	1.773.791,71
APLICAÇÕES (+)	0,00
RESGATES (-)	0,00
RENDIMENTO BRUTO (+)	11.871,46
IMPOSTO DE RENDA (-)	0,00
IOF (-)	0,00
RENDIMENTO LÍQUIDO	11.871,46
SALDO ATUAL =	1.785.663,17

Valor da Cota

30/11/2021	2,168797915
31/12/2021	2,183313029

Rentabilidade

No mês	0,6692
No ano	3,2668
Últimos 12 meses	3,2668

AÇÕES ESG FIA - BDR - CNPJ: 21.470.644/0001-13

Data	Histórico	Valor	Valor IRPrej. Comp.	Valor IOF	Quantidade cotas	Valor cota	Saldo cotas
30/11/2021	SALDO ANTERIOR	41.708.181,94			7.576.339,891747		
31/12/2021	SALDO ATUAL	42.955.894,97			7.576.339,891747		7.576.339,891747

Resumo do mês

SALDO ANTERIOR	41.708.181,94
APLICAÇÕES (+)	0,00
RESGATES (-)	0,00
RENDIMENTO BRUTO (+)	1.247.713,03
IMPOSTO DE RENDA (-)	0,00
IOF (-)	0,00
RENDIMENTO LÍQUIDO	1.247.713,03
SALDO ATUAL =	42.955.894,97

Valor da Cota

30/11/2021	5,505056866
31/12/2021	5,669742327

Rentabilidade

No mês	2,9915
No ano	33,4942
Últimos 12 meses	33,4942

BB Prev RF Alloc - CNPJ: 25.078.994/0001-90

Data	Histórico	Valor	Valor IRPrej. Comp.	Valor IOF	Quantidade cotas	Valor cota	Saldo cotas
30/11/2021	SALDO ANTERIOR	99.914.312,57			66.257.030,587349		
31/12/2021	SALDO ATUAL	100.827.629,69			66.257.030,587349		66.257.030,587349

Resumo do mês

SALDO ANTERIOR	99.914.312,57
APLICAÇÕES (+)	0,00
RESGATES (-)	0,00
RENDIMENTO BRUTO (+)	913.317,12
IMPOSTO DE RENDA (-)	0,00
IOF (-)	0,00
RENDIMENTO LÍQUIDO	913.317,12
SALDO ATUAL =	100.827.629,69

Valor da Cota

30/11/2021	1,507980537
31/12/2021	1,521764993

Rentabilidade

No mês	0,9141
No ano	-0,3984
Últimos 12 meses	-0,3984

BB Prev RF Ret Total - CNPJ: 35.292.588/0001-89

Data	Histórico	Valor	Valor IRPrej. Comp.	Valor IOF	Quantidade cotas	Valor cota	Saldo cotas
30/11/2021	SALDO ANTERIOR	90.783.885,63			85.312.539,600219		
31/12/2021	SALDO ATUAL	91.474.872,33			85.312.539,600219		85.312.539,600219

Resumo do mês

SALDO ANTERIOR	90.783.885,63
APLICAÇÕES (+)	0,00
RESGATES (-)	0,00
RENDIMENTO BRUTO (+)	690.986,70
IMPOSTO DE RENDA (-)	0,00
IOF (-)	0,00
RENDIMENTO LÍQUIDO	690.986,70
SALDO ATUAL =	91.474.872,33

Valor da Cota

30/11/2021	1,064132964
31/12/2021	1,072232438

Rentabilidade

No mês	0,7611
No ano	0,5349
Últimos 12 meses	0,5349

Ações Europeias - CNPJ: 38.236.242/0001-51

Data	Histórico	Valor	Valor IRPrej. Comp.	Valor IOF	Quantidade cotas	Valor cota	Saldo cotas
30/11/2021	SALDO ANTERIOR	2.852.155,68			2.490.828,807767		
31/12/2021	SALDO ATUAL	3.003.547,57			2.490.828,807767		2.490.828,807767

Resumo do mês

SALDO ANTERIOR	2.852.155,68
APLICAÇÕES (+)	0,00
RESGATES (-)	0,00
RENDIMENTO BRUTO (+)	151.391,89
IMPOSTO DE RENDA (-)	0,00
IOF (-)	0,00
RENDIMENTO LÍQUIDO	151.391,89
SALDO ATUAL =	3.003.547,57

Valor da Cota

30/11/2021	1,145062909
31/12/2021	1,205842633

Rentabilidade

No mês	5,3079
No ano	14,9183
Últimos 12 meses	14,9183

Ações Asiáticas - CNPJ: 39.272.865/0001-42

Data	Histórico	Valor	Valor IRPrej. Comp.	Valor IOF	Quantidade cotas	Valor cota	Saldo cotas
30/11/2021	SALDO ANTERIOR	1.917.559,46			2.005.659,934226		
31/12/2021	SALDO ATUAL	1.951.639,29			2.005.659,934226		2.005.659,934226

Resumo do mês

SALDO ANTERIOR	1.917.559,46
APLICAÇÕES (+)	0,00
RESGATES (-)	0,00
RENDIMENTO BRUTO (+)	34.079,83
IMPOSTO DE RENDA (-)	0,00
IOF (-)	0,00
RENDIMENTO LÍQUIDO	34.079,83
SALDO ATUAL =	1.951.639,29

Valor da Cota

30/11/2021	0,956074072
31/12/2021	0,973065900

Rentabilidade

No mês	1,7772
No ano	-6,9655
Últimos 12 meses	-6,9655

Transação efetuada com sucesso por: J9386483 LUIZ CARLOS JUNIOR.



Extrato de Conta Corrente - no período

Titular: PARAIBA PREVIDENCIA

Agência/Conta Corrente: 028 - JOAO PESSOA CENTRO/050617-0

Saldo Anterior: R\$ 1.111,57

Período: 01/12/2021 até 31/12/2021

Detalhamento do Extrato

Data	Histórico	Documento	Valor R\$	Saldo R\$
13/12/2021	BLOQ JUD-TRANSF P/POUPAN	6730	- 1.111,57	0,00
16/12/2021	TRANSFERENCIA DE POUPANCA	3988	1.111,57	1.111,57

Detalhamento do Saldo

Saldo Disponível	R\$ 1.111,57
Saldo Bloqueado	R\$ 0,00
Limite Resgate Automático	R\$ 0,00
Limite do cheque especial	R\$ 0,00

Investimentos

BNB IMA-B FI RF	R\$ 16.426.073,83
CDB/RDB e Carteira de Clientes	R\$ 0,00
Poupança	R\$ 0,00

Importante:

- Os lançamentos exibidos estão compreendidos no período de 03/01/2022 a 13/01/2022.
- Os lançamentos a débito serão efetivados mediante existência de saldo na conta na data prevista.
- Os depósitos em envelope serão creditados após a conferência do conteúdo do envelope.
- Informações sobre

**Extrato de Fundo de Investimento****Dados da Conta**

Agência: 028 - JOAO PESSOA CENTRO **Conta Corrente:** 50617-0
Titular: PARAIBA PREVIDENCIA **Mês/Ano:** 12/2021
Fundo de Investimento: BNB IMA-B FI RF - CNPJ: 08.266.261/0001-60

ADMINISTRADOR FIDUCIÁRIO: SANTANDER SECURITIES SERVICES BRASIL DTVM S.A.

CNPJ: 62.318.407/0001-19

Endereço: Avenida Presidente Juscelino Kubitschek, 2041 e 2235 - Bloco A (parte) - Bairro Vila Olímpia - CEP 04543-011 - São Paulo / SP

Resumo

Saldo Inicial: 16.394.488,99	Rendimento Bruto Mensal: 31.584,84
Total das Aplicações: 0,00	Rendimento Tributável: 0,00
Total Resgates: 0,00	IR Federal: 0,00
Saldo Final: 16.426.073,83	IOF s/ resgates: 0,00
	Perdas a Compensar: 0,00

Rentabilidade (%)

Mês: 0,1927 Ano: -0,9828 Últimos 12 meses: -0,9828

**SERVIÇO DE ATENDIMENTO AO COTISTA
DISTRIBUIDOR**

SAC - Através de correspondência física para: Av. Dr. Silas Munguba, 5700 - Bloco E2 Subsolo - Passaré Fortaleza-CE, CEP: 60743-902, ou através de telefone: (85) 3299-3544, fax: (85) 3299-3849 ou e-mail: fundos@bnb.gov.br.
Ouvidoria - telefone: 0800-033-3033 / e-mail: ouvidoria@bnb.gov.br.

ADMINISTRADOR

SAC - Para reclamações, cancelamentos, sugestões e informações gerais, o cotista poderá entrar em contato todos os dias da semana, durante 24 horas do dia, no telefone: 0800.762.7777. Caso o cotista encontre-se no exterior, o telefone para contato será: (+55) (11) 3012.3336.
OUVIDORIA - Caso o cotista não fique satisfeito com a solução apresentada, poderá entrar em contato no telefone: 0800.726.0322, apenas de segunda à sexta feira, das 9h às 18horas, exceto feriados. O cotista pode, ainda, encaminhar correspondência para o seguinte endereço: Rua Domingos Marchetti n. 77, Térreo B, CEP n. 02712-150.
SAC e Ouvidoria atendem deficientes auditivos e de fala.

**Extrato Mensal / Por Período**

PBPREV - PARAIBA PREVIDENCIA | CNPJ: 006.121.067/0001-60

Nome do usuário: LUIZ CARLOS JUNIOR

Data da operação: 04/01/2022 - 14h22

Agência Conta	Total Disponível (R\$) (A)	Investimento sem Baixa automática (R\$) (B)	Total (R\$) (A+B)
01061 0005145-4	0,00	158.778.787,29	158.778.787,29

Extrato de: Ag: 1061 | CC: 0005145-4 | Entre 01/12/2021 e 31/12/2021

Não há lançamentos para este tipo de extrato. (SMC.WSE.0004)

Os dados acima têm como base 04/01/2022 às 14h22 e estão sujeitos a alterações.

Últimos Lançamentos

Não há lançamentos para este tipo de extrato. (SMC.WSE.0004)

PBPREV - PARAIBA PREVIDENCIA
 AV RIO GRANDE DO SUL - - BL C -
 58030020 DOS ESTADOS - JOAO PESSOA(PB)

Extrato Mensal
Período: 30/11/2021 a 31/12/2021

Extrato para simples conferência, saldos sujeitos a confirmação

Resumo dos Investimentos

Produto	C.N.P.J	Saldo em 30/11/2021	Saldo em 31/12/2021	Participação 31/12/2021
BRADESCO FIA MID SMALL CAPS	06.988.623/0001-09	28.018.935,09	29.109.620,63	38,06%
BRADESCO FIC FI RF ALOCACAO DINAMICA	28.515.874/0001-09	36.999.568,21	37.289.205,56	48,77%
BRADESCO FIC FIM MACRO INSTITUCIONAL	21.287.421/0001-15	9.944.449,00	10.067.255,48	13,17%
Total		74.962.952,30	76.466.081,67	100,00%

Administrador

 BEM DISTR DE TITULOS E VALORES MOBILIARIOS LTDA
 CIDADE DE DEUS S/N 06029-900 OSASCO SP

C.N.P.J
 00.066.670/0001-00

BRADESCO FIA MID SMALL CAPS
Movimentação

Data	Histórico	Data da Aplicação	Valor da Cota	Quantidade Cotas	Valor Bruto	I.R (1)	I.O.F (2)	Valor Líquido
30/11/2021	Saldo Inicial	30/11/2021	10,00555900	2.800.336,80210780	28.018.935,09	0,00	0,00	28.018.935,09
31/12/2021	Saldo Final	31/12/2021	10,39504270	2.800.336,80210780	29.109.620,63	0,00	0,00	29.109.620,63
Rendimento Bruto					1.090.685,54			

Posição por Nota

Nota	Data da Aplicação	Valor da Aplicação	Valor da Cota	Quantidade Cotas	Valor Bruto	I.R (1)	Aliq. IR	I.O.F (2)	Aliq. IOF	Valor Líquido
48549571	30/08/2021	35.000.000,00	10,39504270	2.800.336,80210780	29.109.620,63	0,00	0,00	0,00	0,00	29.109.620,63

Mensagem

Administrador

 BANCO BRADESCO S.A
 Cidade de Deus S/N-PRED.AMARELO - DAC 06029-900 Osasco SP

C.N.P.J
 60.746.948/0001-12

BRADESCO FIC FI RF ALOCACAO DINAMICA
Movimentação

Data	Histórico	Data da Aplicação	Valor da Cota	Quantidade Cotas	Valor Bruto	I.R (1)	I.O.F (2)	Valor Líquido
30/11/2021	Saldo Inicial	30/11/2021	1,27675480	28.979.384,45574990	36.999.568,21	0,00	0,00	36.999.568,21
31/12/2021	Saldo Final	31/12/2021	1,28674940	28.979.384,45574990	37.289.205,56	0,00	0,00	37.289.205,56
Rendimento Bruto					289.637,35			

Posição por Nota

Nota	Data da Aplicação	Valor da Aplicação	Valor da Cota	Quantidade Cotas	Valor Bruto	I.R (1)	Aliq. IR	I.O.F (2)	Aliq. IOF	Valor Líquido
47901189	21/06/2021	29.950.499,78	1,28674940	23.497.006,89270910	30.234.759,52	0,00	0,00	0,00	0,00	30.234.759,52
47938547	24/06/2021	7.000.000,00	1,28674940	5.482.377,56304080	7.054.446,04	0,00	0,00	0,00	0,00	7.054.446,04

Mensagem

Administrador

 BANCO BRADESCO S.A
 Valores em Reais

C.N.P.J
 60.746.948/0001-12

Extrato emitido em: 04/01/2022 07:58:19

(1) Imposto de Renda retido na fonte sobre rendimentos auferidos no período

(2) Imposto sobre Operações Financeiras relativas a títulos e valores mobiliários de acordo com portaria do Ministério da Fazenda nº 264 de 30/06/1999

(3) Rentabilidade líquida das taxas de Administração e Performance

Neste extrato somente estão demonstradas as movimentações convertidas em cotas no período de abrangência.

PBPREV - PARAIBA PREVIDENCIA
 AV RIO GRANDE DO SUL - - BL C -
 58030020 DOS ESTADOS - JOAO PESSOA(PB)

Extrato Mensal Período: 30/11/2021 a 31/12/2021

Extrato para simples conferência, saldos sujeitos a confirmação

Cidade de Deus S/N-PRED.AMARELO - DAC 06029-900 Osasco SP

BRADESCO FIC FIM MACRO INSTITUCIONAL
Movimentação

Data	Histórico	Data da Aplicação	Valor da Cota	Quantidade Cotas	Valor Bruto	I.R (1)	I.O.F (2)	Valor Líquido
30/11/2021	Saldo Inicial	30/11/2021	1,48390390	6.701.545,15919310	9.944.449,00	0,00	0,00	9.944.449,00
31/12/2021	Saldo Final	31/12/2021	1,50222900	6.701.545,15919310	10.067.255,48	0,00	0,00	10.067.255,48
Rendimento Bruto					122.806,48			

Posição por Nota

Nota	Data da Aplicação	Valor da Aplicação	Valor da Cota	Quantidade Cotas	Valor Bruto	I.R (1)	Aliq. IR	I.O.F (2)	Aliq. IOF	Valor Líquido
42482846	09/03/2021	9.903.096,44	1,50222900	6.701.545,15919310	10.067.255,48	0,00	0,00	0,00	0,00	10.067.255,48

Mensagem

Resumo Detalhado

Produto	Aplicações no Período		Resgates no Período		Impostos no Período	
	Valor em R\$	Quantidade	Valor em R\$	Quantidade	IOF Retido	IRRF Retido
BRADESCO FIA MID SMALL CAPS	0,00	0,00000000	0,00	0,00000000	0,00	0,00
BRADESCO FIC FI RF ALOCACAO DINAMICA	0,00	0,00000000	0,00	0,00000000	0,00	0,00
BRADESCO FIC FIM MACRO INSTITUCIONAL	0,00	0,00000000	0,00	0,00000000	0,00	0,00

Rentabilidade(3)

	Mês	Mês Anterior	Ano	12 Meses
BRADESCO FIA MID SMALL CAPS	3,89%	(3,17%)	(9,84%)	(9,84%)
BRADESCO FIC FI RF ALOCACAO DINAMICA	0,78%	1,45%	(0,16%)	(0,16%)
BRADESCO FIC FIM MACRO INSTITUCIONAL	1,23%	0,99%	1,02%	1,02%
CDI	0,76%	0,59%	4,40%	4,40%
IBOVESPA FECHAMENTO	2,85%	(1,53%)	(11,93%)	(11,93%)
IBOVESPA MÉDIO	3,37%	(3,12%)	(12,21%)	(12,21%)
IPCA	0,95%	1,25%	10,74%	10,74%
PTAXV	(0,70%)	(0,41%)	7,39%	7,39%

Central de Atendimento

BANCO BRADESCO S.A.
 Endereço: Av. Brig. Faria Lima, 3064 - 7º andar .
 Itaim Bibi - São Paulo - SP - CEP 01451-000
 Email: comercialatendimento@bram.bradesco.com.br / www.bradescoasset.com.br
 Telefone: (11) 3847-9090

Fone Fácil Bradesco
 Capitais e regiões metropolitanas - 4002 0022
 Demais regiões - 0800 570 0022
 Consulta de saldo, extrato, transações financeiras e de cartão de crédito.
 Atendimento 24 horas, 7 dias por semana.

Ouvidoria - 0800 727 9933

Valores em Reais

Extrato emitido em: 04/01/2022 07:58:19

- (1) Imposto de Renda retido na fonte sobre rendimentos auferidos no período
 (2) Imposto sobre Operações Financeiras relativas a títulos e valores mobiliários de acordo com portaria do Ministério da Fazenda nº 264 de 30/06/1999
 (3) Rentabilidade líquida das taxas de Administração e Performance

Neste extrato somente estão demonstradas as movimentações convertidas em cotas no período de abrangência.



Bradesco

Comprovante mensal de aplicações e resgates - Pessoa Jurídica

Depositário / Administrador

Banco Bradesco S/A CNPJ 060.746.948/001-12

Endereço

Cidade de Deus, S/N - Vila Yara - Osasco - SP

Emissão

04/01/2022

Impressão

05/01/2022

EMPRESA - PBPREV - PARAIBA PREVIDENCIA

CNPJ do cliente

006.121.067

Filial

0001

Controle

60

Agência

1061/8

Conta

5.145/4

Período

01 A 31/12/2021

BRADESCO H FI RENDA FIXA NILO

CNPJ do fundo: 015.259.071/0001-80

Rentabilidade no mês: 0,11%

Cota em: 30/11/2021 2,2901463

Cota em: 31/12/2021 2,2926706

	Valor Principal	Qtde. de Cotas	Valor em R\$	Renda Total	I.O.F.	Base Cál. I.R.	I.R.R.F.
Saldo Anterior	30.000.000,00	13.053.852,66839	29.895.232,38	-104.767,62			
Total de Aplicações							
Total de Resgates							
Redução Cotas IRRF							
IOF Provisão							
IR sem IOF Provisão							
Saldo Atual	30.000.000,00	13.053.852,66839	29.928.184,22	-71.815,78			
Rendimento Mês				32.951,84			
Reembolso da CPMF							
Total IRRF							

**Bradesco****Comprovante mensal de aplicações e resgates - Pessoa jurídica****Depositário / Administrador**

Banco Bradesco S/A CNPJ 060.746.948/001-12

Endereço

Cidade de Deus, S/N - Vila Yara - Osasco - SP

Emissão

04/01/2022

Impressão

05/01/2022

EMPRESA - PBPREV - PARAIBA PREVIDENCIA

CNPJ do cliente	Filial	Controle	Agência	Conta	Período
006.121.067	0001	60	1061/8	5.145/4	01 A 31/12/2021

BRADESCO H FI MULTIMERCADO BOLSA AMERICANA	Cota em: 30/11/2021 3,6073867
CNPJ do fundo: 018.959.094/0001-96	Cota em: 31/12/2021 3,8049283

Rentabilidade no mês: 5,48%

	Valor Principal	Qtde. de Cotas	Valor em R\$	Renda Total	I.O.F.	Base Cálcl. I.R.	I.R.R.F.
Saldo Anterior	49.351.916,06	14.007.877,49042	50.531.830,95	1.179.914,89			
Total de Aplicações							
Total de Resgates							
Redução Cotas IRRF							
IOF Provisão							
IR sem IOF Provisão							
Saldo Atual	49.351.916,06	14.007.877,49042	53.298.969,48	3.947.053,42			
Rendimento Mês				2.767.138,53			
Reembolso da CPMF							
Total IRRF							



Extrato de Conta Corrente

G331031025729465009
03/01/2022 10:29:16

Cliente - Conta atual

Agência 1618-7
Conta corrente 13964-5 PARAIBA PREVIDENCIA
Período do extrato 12/2021

Lançamentos

Dt. movimento	Dt. balancete	Histórico	Documento	Valor R\$	Saldo
26/11/2021		Saldo Anterior			0,00 C
03/12/2021		+ Ordem Bancária	202.112.030.000.001	54.872,77 C	
03/12/2021		+ Ordem Bancária	202.112.030.000.002	4.707,86 C	
03/12/2021		+ Ordem Bancária	202.112.030.000.003	231,00 C	
03/12/2021		+ Ordem Bancária	202.112.030.000.004	46.459,78 C	
03/12/2021		+ Ordem Bancária	202.112.030.000.005	2.609.318,59 C	
03/12/2021		+ Ordem Bancária	202.112.030.000.006	423.311,98 C	
03/12/2021		+ Ordem Bancária	202.112.030.017.451	109.746,21 C	
03/12/2021		+ Ordem Bancária	202.112.030.017.452	9.415,74 C	
03/12/2021		+ Ordem Bancária	202.112.030.017.453	462,00 C	
03/12/2021		+ Ordem Bancária	202.112.030.017.454	92.919,94 C	
03/12/2021		+ Ordem Bancária	202.112.030.017.455	5.218.665,15 C	
03/12/2021		+ Ordem Bancária	202.112.030.017.456	846.628,39 C	
03/12/2021		Apl.BB Fundos Exclusivos	1.200.727	3.138.901,98 D	6.277.837,43 C
06/12/2021		Apl.BB Fundos Exclusivos	1.200.727	6.277.837,43 D	0,00 C
09/12/2021		+ Transferência recebida	551.618.000.201.350	13.728.370,82 C	
09/12/2021		+ TED Transf.Eletr.Disponiv	120.901	12.960.740,69 D	
09/12/2021		+ TED Transf.Eletr.Disponiv	120.902	767.630,13 D	0,00 C
15/12/2021		Resg.BB Fundos Exclusivos	1.200.727	6.364.298,63 C	
15/12/2021		+ Ordem Bancária	202.112.150.014.397	108.503,45 C	
15/12/2021		+ Ordem Bancária	202.112.150.014.398	9.415,74 C	
15/12/2021		+ Ordem Bancária	202.112.150.014.399	462,00 C	
15/12/2021		+ Ordem Bancária	202.112.150.014.400	90.919,64 C	
15/12/2021		+ Ordem Bancária	202.112.150.014.401	5.200.324,58 C	
15/12/2021		+ Ordem Bancária	202.112.150.014.402	836.213,97 C	
15/12/2021		+ Ordem Bancária	202.112.150.014.423	54.251,39 C	
15/12/2021		+ Ordem Bancária	202.112.150.014.424	4.707,86 C	
15/12/2021		+ Ordem Bancária	202.112.150.014.425	231,00 C	
15/12/2021		+ Ordem Bancária	202.112.150.014.426	45.459,64 C	
15/12/2021		+ Ordem Bancária	202.112.150.014.427	2.600.149,14 C	
15/12/2021		+ Ordem Bancária	202.112.150.014.428	418.104,67 C	
15/12/2021		Emissão Ordem Bancária	3.883	6.364.277,73 D	
15/12/2021		+ Tar DOC/TED Eletrônico	813.490.902.683.493	10,45 D	
15/12/2021		+ Tar DOC/TED Eletrônico	813.490.902.683.494	10,45 D	9.368.743,08 C
16/12/2021		+ TED-Crédito em Conta	186.634.196	10.270,87 C	
16/12/2021		Apl.BB Fundos Exclusivos	1.200.727	9.368.743,08 D	10.270,87 C
17/12/2021		Apl.BB Fundos Exclusivos	1.200.727	10.270,87 D	0,00 C
22/12/2021		+ Transferência recebida	551.618.000.201.350	7.300.000,00 C	
22/12/2021		Resg.BB Fundos Exclusivos	1.200.727	12.188.838,00 C	
22/12/2021		+ TED Transf.Eletr.Disponiv	122.201	18.723.526,08 D	
22/12/2021		+ TED Transf.Eletr.Disponiv	122.202	765.291,02 D	
22/12/2021		+ Tar DOC/TED Eletrônico	863.561.200.465.318	10,45 D	
22/12/2021		+ Tar DOC/TED Eletrônico	863.561.200.465.319	10,45 D	0,00 C
31/12/2021		S A L D O			0,00 C

OBSERVAÇÕES :

Transação efetuada com sucesso por: J9386483 LUIZ CARLOS JUNIOR.

Serviço de Atendimento ao Consumidor - SAC 0800 729 0722

Ouvidoria BB 0800 729 5678



Consultas - Investimentos Fundos - Mensal

G331031025729465015
03/01/2022 10:36:11

Cliente

Agência 1618-7
Conta 13964-5 PARAIBA PREVIDENCIA
Mês/ano referência DEZEMBRO/2021

BB Previd RF IRF-M1 - CNPJ: 11.328.882/0001-35

Data	Histórico	Valor	Valor IRPrej. Comp.	Valor IOF	Quantidade cotas	Valor cota	Saldo cotas
30/11/2021	SALDO ANTERIOR	123.222,99			44.425,795044		
03/12/2021	APLICAÇÃO	3.138.901,98			1.129.269,202468	2,779586987	1.173.694,997512
06/12/2021	APLICAÇÃO	6.277.837,43			2.258.508,859179	2,779638169	3.432.203,856691
15/12/2021	RESGATE	6.364.298,63			2.284.126,834937	2,786315774	1.148.077,021754
	Aplicação 08/11/2021	123.784,29			44.425,795044		
	Aplicação 03/12/2021	3.146.500,59			1.129.269,202468		
	Aplicação 06/12/2021	3.094.013,75			1.110.431,837425		
16/12/2021	APLICAÇÃO	9.368.743,08			3.361.840,294844	2,786790049	4.509.917,316598
17/12/2021	APLICAÇÃO	10.270,87			3.684,822915	2,787344259	4.513.602,139513
22/12/2021	RESGATE	12.188.838,00			4.365.810,046053	2,791884638	147.792,093460
	Aplicação 06/12/2021	3.205.298,60			1.148.077,021754		
	Aplicação 16/12/2021	8.983.539,40			3.217.733,024299		
31/12/2021	SALDO ATUAL	413.389,56			147.792,093460		147.792,093460

Resumo do mês

SALDO ANTERIOR	123.222,99
APLICAÇÕES (+)	18.795.753,36
RESGATES (-)	18.553.136,63
RENDIMENTO BRUTO (+)	47.549,84
IMPOSTO DE RENDA (-)	0,00
IOF (-)	0,00
RENDIMENTO LÍQUIDO	47.549,84
SALDO ATUAL =	413.389,56

Valor da Cota

30/11/2021	2,773681113
31/12/2021	2,797101970

Rentabilidade

No mês	0,8443
No ano	2,6411
Últimos 12 meses	2,6411

Transação efetuada com sucesso por: J9386483 LUIZ CARLOS JUNIOR.

Serviço de Atendimento ao Consumidor - SAC 0800 729 0722

Ouvidoria BB 0800 729 5678
Para deficientes auditivos 0800 729 0088

**RELAÇÃO DOS PROCEDIMENTOS
LICITATÓRIOS INICIADOS OU EXECUTADOS
NO EXERCÍCIO**

Assunto: **Relação de Licitações – Exercício de 2021.**

Requerente: Tribunal de Contas do Estado – TCE/PB.

RELAÇÃO PROCEDIMENTOS LICITATÓRIOS 2021

Número do Contrato	Procedimento	Vencedor	Objeto	Valor R\$
0002/2021	Adesão à ATA SEAD/PB	PLUGNET Com e Repres. LTDA.	Aquisição de 40 (quarenta) computadores tipo desktop HPE Hewlett Packard Eletronics Brasil	186.760,00
0003/2021	Dispensa de Licitação	CODATA	PBDOC	46.104,00
0005/2021	Dispensa de Licitação	CODATA	SIAF	40.920,00
0006/2021	Dispensa de Licitação	CODATA	Folha de Pagamento	35.400,00
1109/2021	Dispensa de Licitação	DATAPREV	COMPREV – Compensação Previdenciária INSS/RPPS	96.000,00


João Pessoa, 31 de dezembro 2020.



José Antonio Coelho Cavalcanti
Presidente da PBprev



Frederico A. Cavalcanti Bernardo
Diretor Administrativo e Financeiro da PBprev



Thiago Caminha Pessoa da Costa
PBprev mat. 460.197-1. OAB n.º 12.946/PB



Luiz Carlos Júnior
Gerente Contábil e Financeiro da PBprev

**RELAÇÃO DOS CONTRATOS NÃO
CONTEMPLADOS NA RELAÇÃO DE
LICITAÇÕES**

Assunto: **relação de contratos não contemplados na relação de licitações.**

Requerente: Tribunal de Contas do Estado – TCE/PB.

RELAÇÃO DE CONTRATOS NÃO CONTEMPLADOS NA LISTA DE LICITAÇÕES - EXERCÍCIO 2021

Contrato	Contratado / Objeto	Valor (R\$)
s/c	ENERGISA PARAÍBA - Distribuidora de Energia S.A. – Fornecimento de Energia Elétrica	222.219,59
08/2018	CORREIOS ECT – Prestação de serviços postais.	35.919,67
07/2015	LOCALIZA Rent a Car – 01 sedan para Gabinete da Presidência	31.785,96
07/2017	LOCALIZA Rent a Car – Locação de 03 hatch 1.0	57.158,10
04/2016	FORÇA ALERTA Vigilância – 04 postos Vigilância Armada 24hs.	761.285,76
05/2016	MAXIFROTA Serviços Ltda. sucessora da empresa NUTRICASH Serviços Ltda. – Ticket combustível	35.774,31
06/2016	DR Serviços Terceirizados Ltda. – Serviços de mão de obra	270.586,47
13/2018	TELEMAR Norte Leste S/A – Serviço de Telefonia Fixa.	16.946,26
06/2018	MAQ-LAREM Móveis e Equipamentos Ltda. – Locação de multifuncionais a laser.	40.800,00
02/2019	HPE – HEWLETT PACKARD BRASIL – Extensão de garantia de fábrica dos <i>servers</i> HPE computadores tipo servidor.	25.868,76
02/2020	SEAD – Secretaria de Estado da Administração Cessão Onerosa da FUNAD	1.473.017,88
03/2020	SEAD – Secretaria de Estado da Administração Cessão Onerosa do HOSPITAL DE TRAUMA	2.367.222,12
01/2021	SEDH - Secretaria de Estado do Desenvolvimento Humano Cessão Onerosa do CEJUBE Padre Juarez Benício	120.000,00
02/2021	SEDH – Secretaria de Estado do Desenvolvimento Humano Cessão Onerosa de prédio urbano – Casa da Cidadania de PIANCÓ	18.000,00

João Pessoa, 31 de dezembro 2021.


José Antonio Coelho Cavalcanti
Presidente da PBprev
Thiago Caminha Pessoa da Costa
PBprev mat. 460.197-1. OAB-PB 12.946.
Frederico A. Cavalcanti Bernardo
Diretor Administrativo e Financeiro da PBprev
Luiz Carlos Júnior
Gerente Contábil e Financeiro da PBprev