



Secretaria de Estado da Administração

**PROPOSTA (S) ADEQUADA (S)
AO (S) LANCE (S) VENCEDOR
(ES)**



VMLX ELETRÔNICOS EIRELI - EPP

ESTADO DA PARAIBA
MUNICÍPIO DE JOÃO PESSOA
EDITAL DE PREGÃO ELETRÔNICO Nº 162/2022

EMPRESA: VMLX ELETRONICOS EIRELI
CNPJ: 03.800.477/0001-40 I.E: 254.084.060

ENDEREÇO: RUA LUIZ CIRIMBELLI, 1659, SL 02, IMIGRANTES, TURVO/SC – CEP: 88.930-000
FONE: (0xx48) 3525-0688

E-MAIL: licitacao@digiplus.com.br ou licita@digiplus.com.br

DO OBJETO

OBJETO: Aquisição de EQUIPAMENTO PERMANENTE, conforme condições.

Planilha de Preços do Edital de Pregão Eletrônico nº 162/2022
PROPOSTA DE PREÇO

ITEM	QTDE	UND.	DESCRIÇÃO DO ITEM	MARCA	PREÇO UNIT.	PREÇO TOTAL
03	03	Und	BATEDEIRA INDUSTRIAL com capacidade para 18 litros de produto final, corpo confeccionado em aço SAE 1010/1020, tacho em aço inoxidável 304, motor monofásico com tensão de 220V, consumo de 0,65kWh, com no mínimo 6 velocidades e com 3 batedores em alumínio especiais para cada função (garfo, raquete e globo). Dimensões (LxPxA): 400 x 825 x 1240mm.	MANÁ MODELO: BPM 20 PLUS	R\$ 4.529,00	R\$ 13.587,00
					PREÇO TOTAL	R\$ 13.587,00

Valor Total por Extenso: Treze mil, quinhentos e oitenta e sete reais.

Garantia: 12 (doze) meses após entrega mediante Nota Fiscal.

Validade da Proposta: 90 (noventa) dias.

48.3525-0688
VMLX ELETRÔNICOS EIRELI - EPP
Rua Luiz Cirimbelli, 1659, sala 02, imigrantes, Turvo/SC
CEP: 88.930.000
CNPJ: 03.800.477/0001-40



VMLX ELETRÔNICOS EIRELI - EPP

Local e Prazo de Entrega: 30 (trinta) dias, nas seguintes cidades da Paraíba: João Pessoa, Catolé do Rocha, Monteiro, Picuí e Piancó no horário das 08h00min às 12h00min e das 13:30h00min às 16h30min, de segunda à sexta-feira (dias úteis). O endereço será informado no respectivo contrato de cada órgão/entidade participante. Conforme Autorização de Fornecimento ou Empenho.

Declaramos: que a empresa participante é optante pelo SIMPLES NACIONAL.

Valor do ICMS: R\$ 13,59 % Já incluso no valor total. 4.529,00

Valor líquido proposto do produto COM ICMS: 3.898,11

Declaramos: sob as penas do artigo 299 do Código Penal, que se enquadra na situação de microempresa, empresa de pequeno porte, nos termos da Lei Complementar nº 123/06, alterada pela Lei Complementar nº 147/14, bem assim que inexistem fatos supervenientes que conduzam ao seu desequilíbrio desta situação.

Dados da Empresa: VMLX ELETRONICOS EIRELI

Razão Social: VMLX

CNPJ/MF: nº 03.800.477/0001-40 Inscrição Estadual: 254084060

Endereço: Rua Luiz Cirimbelli, 1659, Sala 02, Imigrantes, Turvo SC - CEP: 88.930-000

Telefone 1: (48) 3525 0688

E-mail: licitacao@digiplus.com.br / licita@digiplus.com.br

Nome do Representante Legal:

Nome: Maria Favarin Dandolini

RG/SSP: 1.089.749 - SESP/SC CPF: 918.763.709-04

Cargo/Função: Proprietária


Endereço: Rua Frei Gregório Dalmont, 1125, Edifício Alfredo, apto 302, Centro, Turvo SC

CEP: 88.930-000

Telefone 1: (48) 3525 0526

E-mail: licitacao@digiplus.com.br / licita@digiplus.com.br

48.3525-0688
VMLX ELETRÔNICOS EIRELI - EPP
Rua Luiz Cirimbelli, 1659, sala 02, imigrantes, Turvo/SC
CEP: 88.930.000
CNPJ: 03.800.477/0001-40



SEAD
FL: 1004
ASS: 4
C: 10



VMLX ELETRÔNICOS EIRELI - EPP

Declaro-me de pleno acordo com os termos e condições do Edital modalidade Pregão Eletrônico nº 162/2022, apresentando a seguinte proposta financeira para fornecimento dos itens abaixo:



Preços Cotados: Todos os preços cotados são absolutamente líquidos, já inclusos todas as despesas que influam nos custos, tais como: transporte, seguro e frete, tributos (impostos, taxas, emolumentos, contribuições fiscais e parafiscais), obrigações sociais, trabalhistas, encargos comerciais ou de qualquer natureza e todos os ônus diretos e indiretos.

Dados Bancários: Banco: Banco do Brasil Agência: 0993-8 Conta Corrente: 11507-X

Cidade: Turvo/SC

Turvo/SC, 22 de Setembro de 2022.

MARIA FAVARIN Assinado de forma digital por MARIA FAVARIN DANDOLINI:91876370904
DANDOLINI:91876370904 Dados: 2022.09.22 10:55:59 -03'00'

Maria Favarin Dandolini
Proprietária
C.I: 1.089.749 SSP/SC
CPF: 918.763.709-04

03.800.477/0001-40

VMLX ELETRÔNICOS EIRELI - EPP

RUA LUIZ CIRIMBELLI 1659 SALA 02
BICHARLES BOBBERO
TURVO SC

48.3525-0688
VMLX ELETRÔNICOS EIRELI - EPP
Rua Luiz Cirimbelli, 1659, sala 02, imigrantes, Turvo/SC
CEP: 88.930.000
CNPJ: 03.800.477/0001-40





Data da consulta: 19/09/2022 10:54:15

Identificação do Contribuinte - CNPJ Matriz

CNPJ: **03.800.477/0001-40**

A opção pelo Simples Nacional e/ou SIMEI abrange todos os estabelecimentos da empresa

Nome Empresarial: **VMLX ELETRONICOS EIRELI**

Situação Atual


Situação no Simples Nacional: **Optante pelo Simples Nacional desde 01/01/2020**

Situação no SIMEI: **NÃO enquadrado no SIMEI**

[+ Mais informações](#)


[Voltar](#)

[Gerar PDF](#)



Empresa especializada em equipamentos para gastronomia


A história da Maná Equipamentos é protagonizada por profissionais empreendedores que apostaram sua experiência no ramo de equipamentos para gastronomia. A ideia era criar uma marca que atendesse as expectativas de seus clientes, juntando a mão de obra especializada com a experiência de quase duas décadas, assim nasceu a MANÁ EQUIPAMENTOS PARA GASTRONOMIA. Nossa empresa buscou concentrar em seus equipamentos praticidade, resistência e estética. Os projetos são focados na durabilidade e tempo de vida útil dos produtos.



SENAI
FL: 1006
ASS: 
GELIC



Linha de Amassadeiras Espirais



Indicadas para alta produção de massas pesadas similares a pães, pastéis, pizzas, etc.

Corpo em chapa de aço SAE 1020

Peças em aço, alumínio e ferro fundido

Acabamento com pintura eletrolítica epóxi

Carenagem em polímero termoforado de alta resistência


Tacho em aço inox

Misturador em ferro fundido revestido com estanho

Rolamentos blindados, rolamentos cónicos nos modelos AEM-25 e AEM-40

Robiço com certificação do INMETRO, normatizada com NIT-12

A Maná Equipamentos está situada na cidade de Criciúma-SC, onde tem parcerias com empresas que fornecem matéria-prima e serviços especializados de alta qualidade. Com crescimento em todo o território nacional contamos com uma equipe comercial e pós-venda pronta para atender clientes e representantes com maior agilidade e confiabilidade. Qualidade, custo benefício e alta tecnologia fazem da Maná Equipamentos uma marca impactante no segmento de equipamentos para gastronomia.



Amassadeiras Espirais 1 Velocidade | Mono-fásica e Trifásica

Modelo	Capacidade	Potência	RPM (mono-fásica)	Medidas (altura x largura x comp.)	Peso
AEM - 5	5kg de massa pronta	1/2 CV	140/18	51 x 52 x 58	30
AEM - 10	10kg de massa pronta	1 CV	170/14	50 x 40 x 90	55
AEM - 25	25kg de massa pronta	2 CV	180/16	103 x 55 x 110	175
AEM - 40	40kg de massa pronta	3 CV	180/18	103 x 58 x 110	185

* Os modelos trifásicos não são bivolt, por isso deverão sair de fábrica com a tensão apropriada.
 * Nos modelos 25 e 40 a transmissão é acoplada com caracim, engrenagens, e correntes, ASA 40


Amassadeiras Espirais 2 Velocidades | Mono-fásica e Trifásica

Modelo	Capacidade	Potência	RPM (mono-fásica)	Medidas (altura x largura x comp.)	Peso
AEM - 10	10kg de massa pronta	15 CV Mono-fásico	120/10 210/23	50 x 40 x 90	55
AEM - 25	25kg de massa pronta	15/2,5 CV Trifásico	102/11 224/22	103 x 55 x 110	175
AEM - 40	40kg de massa pronta	25/3 CV Trifásico	102/12 224/22	103x 58 x 110	185

* Os modelos de 2 velocidades não são bivolt, por isso deverão sair de fábrica com a tensão apropriada.
 * Nos modelos 25 e 40 a transmissão é acoplada com caracim, engrenagens, e correntes, ASA 40



Linha de Amassadeiras Rápidas



Indicadas para alta produção de massas pesadas, similares a pães, pastéis, pizzas, etc.

- Corpo em aço SAE 1020
- Peças em aço, alumínio e ferro fundido
- Acabamento com pintura eletrolítica a pó
- Tacho em aço inox
- Misturador em ferro fundido revestido com estanho
- Relamentos blindados
- Rabicho com certificação do INMETRO
- Normalizada com NR-12


Amassadeiras Rápidas | Monofásica e Trifásica

Modelo	Capacidade	Potência	RPM Autoclav./Linha	Medidas Altura x Largura x Profund.	Peso
ARM - 7	7kg de massa pronta	1 CV 1,17 kW	305	58 x 48 x 87	85
ARM - 15	15kg de massa pronta	3 CV 2,10 kW	303	61 x 51 x 75	72
ARM - 25	18kg de massa pronta	3 CV 2,8 kW	218	72 x 50 x 75	90
ARM - 25 Plus	25kg de massa pronta	4 CV Trifásico 2,9 kW	218	75 x 51 x 80	110

* Os modelos listados não são avulsos, por isso devem sair do fabrico com a tampa específica.



Linha de Batedeiras Planetárias st



As batedeiras planetárias são ideais para massas cremosas, similares a panquecas, sorvetes, cremes, bolos, pré-misturas, claras em neve, chantilly, marshmallows, glacês, etc.

OBS: as batedeiras Planetárias não são recomendadas para processamento de massas pesadas similares a pães, pastéis, pizzas, etc.

- Corpo em aço SAE 1020 com pintura epóxi
- Carenagem em polímero termoforrado de alta resistência
- Tacho em inox
- Rabicho com certificação do INMETRO
- Normalizada com NR-12
- Batedores goncho e raquete em alumínio e batedor globo em inox com base de alumínio

Linha de Batedeiras Planetárias Maná Standard


Modelo	Capacidade	Potência	RPM Capac. (litros)	Medidas Altura x Largura x Profund.	Peso
BR4 - 6 ST	6 Litros	1/4 CV	55 - 56 - 116 135 - 158 - 108	48 x 29 x 88	20,4
BPM - 12 ST	12 Litros	1/3 CV	55 - 79 - 90 108 - 128 - 138	60 x 39 x 75	26
BPM - 12 ST 1/2 CV	12 Litros	1/2 CV	60 - 79 - 82 100 - 106 - 136	60 x 39 x 75	26,2
BPM - 20 ST	20 Litros	1/2 CV	91 - 114 - 124 154 - 170 - 180	70 x 43 x 90	32,6
BPM - 20 ST 1 CV	20 Litros	1 CV	92 - 114 - 134 154 - 170 - 180	70 x 43 x 90	41

* Tacho de velocidade com alternância e pára velocidade com 6 níveis de variação.
* Linha industrial, incluído para produção avulsa, exige um tempo mínimo de uso e uma produção adequada.



SEAD
FL: 1008
ASS: G
MELIC

Linha de Batedeiras Planetárias Plus




Linha de Batedeiras Planetárias Maná Plus


Modelo	Capacidade	Potência	RPM	Medidas Altura x largura x comprimento	Peso
BPM - 5 Plus	5 litros	1000W	77 até 250	44 x 44 x 23	15
BPM - 6 Plus	6 litros	1000W	77 até 260	46 x 30,5 x 46	15
BPM - 12 Plus	12 litros	1000W	85 até 175	57 x 42 x 69	21,2
BPM - 20 Plus	20 litros	1200W	72 até 168	66 x 44 x 74	27

- Linha semi-industrial, indicada para produções maiores, onde não exige um tempo amplo de uso e uma produção desleixada;
- Traca de velocidade eletrônica, com 10 níveis de variação;
- Os modelos plus são bivolt automático e possuem proteção térmica.

Disponível nas cores:



Linha de Batedeiras Planetárias Eletrônicas



Linha de Batedeiras Planetárias Maná Eletrônicas

Modelo	Capacidade	Potência	RPM	Medidas Altura x largura x comp.	Peso
BPM - 12	12 litros	1/2 CV	50 até 180	63 x 38 x 73	30
BPM - 20	20 litros	1/2 CV	80 até 190	70 x 45 x 92	44
BPM - 30	30 litros	1 CV	70 até 180	135 x 53 x 78	72
BPM - 40	40 litros	1,5 CV	70 até 160	135 x 52 x 78	79


- Linha industrial, indicada para produções pesadas e acionadas;
- Traca de velocidade eletrônica, com 10 níveis de variação;
- Motor trilhado adquirido por injeção de frequência eletrônica na onde metálicas;
- Os modelos eletrônicos não são bivolt, por isso devem ser fabricados com a tensão específica.

Corpo em chapa de aço

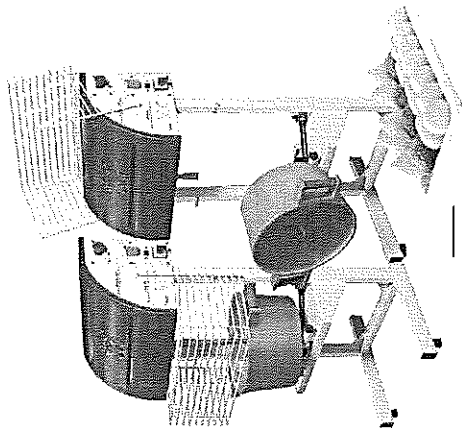
Mudança de velocidade através de botões acionados por inversor de

Sistema de segurança NR-12

Acabamento com pintura eletrolítica a pó



Linha de Misturadoras e doceiras



Misturadoras são ideais para o preparo de massas cremosas que necessitam ser cozidas e misturadas, similares a massas de coxinhas e rissoles, doces, cocadas, polentas, etc.

OBS: As misturadoras não são recomendadas para processamento de massas pesadas, similares a pães, pastéis, pizzas, etc.


Linha Industrial, indicada para alta produção, onde exige um tempo amplo de uso e uma produção acelerada.

- Corpo em aço SAE 1020, com pintura epóxi
- Carenagem em polímero termofundido de alta resistência
- Sistema de redução monobloco
- Normalizada com NR-12
- Bivolt
- Tacho em alumínio fundido
- Rabicho com certificação do INMETRO
- Misturador com raspador no fundo do tacho




Prana

Linha de Misturadoras e doceiras












Linha de Misturadoras					
Modelo	Capacidade	Potência	RPM	Medidas (Altura x Largura x Profundidade)	Peso
MM - 15	15 Litros	1/4 CV	135	53 x 58 x 117	45
MM - 22	22 Litros	1/3 CV	135	116 x 72 x 55	50
MM - 40	40 Litros	1/2 CV	135	116 x 72 x 80	55
MM - 15 M	15 Litros	1/4 CV	135	75 x 57 x 48	45
MDSM-12	12 Litros	1/4 CV	135	71 x 25 x 43	32
MDM-12	12 Litros	1/4 CV	135	71 x 25 x 43	32
MSM - 12	12 Litros	1/4 CV	135	71 x 25 x 43	32
PMI - 8	8 Litros	55W	-10	37 x 43 x 37	8




SEAN
FL: 1010
ASS: [assinatura]
08/10
Prana





Linha de Forno de Lastro Logos 950



-  Placas refratária
-  Externo em inox
-  Interno galvanizado
-  Base e cavalete em aço carbono com pintura epóxi
-  Cavalete desmontável, com dois níveis de altura
-  Abertura do vidro com sistema guilhotina
-  Termômetro 350 graus
-  Grelha galvanizada
-  Queimadores com gaveta móvel

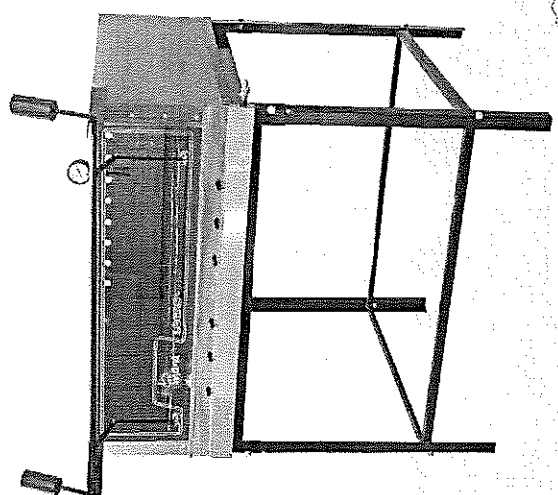
Rua Valdir João Gerônimo, 153,
Bairro Mina União | 88806-636 | Criciúma-SC

 (48) 3442-3328

 comercial@manaequipamentos.com.br

 www.manaequipamentos.com.br

  [manaequipamentosoficial](#)



Medida interna:
28x36x50cm

Medida externa do esmora:
35 X 95 X 108 – 60kg



SEAD
PL: 1012
ACS: 4
GELIO

K.C.R.

INDUSTRIA E COMERCIO DE EQUIPAMENTOS EIRELI

Revendedor Autorizado



ORÇ N°	1409/2022
A	SECRETARIA DE ESTADO DA ADMINISTRAÇÃO - PB
LICITAÇÃO:	PREGÃO ELETRÔNICO N° 162/2022
PROCESSO:	19.000.042230/2020
COMPASNET:	901622022
DATA:	14/09/2022
HORA:	09h00min

PROponente:

K.C.R. INDUSTRIA E COMERCIO DE EQUIPAMENTOS EIRELI - EPP.
RUA: MARECHAL MASCARENHAS DE MORAES, N° 88, B. PQUE. INDUSTRIAL
ARAÇATUBA/SP. CEP. 16075-370
CNPJ 09.251.627/0001-90 INSC. 177.267.457.119
Insc. Municipal - 61756 Fone - 18 - 36212782
E-mail - kcr@kcrequipamentos.com.br
RESPONSÁVEL PELO REGISTRO - JUNTA COMERCIAL NUMERO DO REGISTRO 35601063448
DATA DA CONSTITUIÇÃO 22/09/2015 INÍCIO DAS ATIVIDADES 28/11/2007

Prezados Senhores,

Apresentamos nossa proposta para o fornecimento do(s) equipamento(s) abaixo discriminado, que integra o instrumento convocatório da licitação em epígrafe.

OBJETO DA LICITAÇÃO – REGISTRO DE PREÇOS VISANDO A AQUISIÇÃO DE EQUIPAMENTO PERMANENTE, CONFORME CONDIÇÕES, QUANTIDADES E EXIGÊNCIAS ESTABELECIDAS NESTE EDITAL E SEUS ANEXOS, PARA ATENDER AS NECESSIDADES DO (A) (S) SEGUINTE (S): PMPB, CMG, SEG, HPMGER, SES E SEAD

ITEM	QTDE	UNID.	DESCRIÇÃO / MARCA / MODELO	PREÇO UN. (R\$)	PREÇO TOTAL (R\$)
02	03	UN	BALANÇA, piso móvel, display digital, coluna com alça para movimentação e capacidade de 300 kg. MARCA: LIDER, FABRICANTE LIDER BALANÇAS, MODELO: B530 CAPACIDADE 300KG DIVISÃO 50G PLATAFORMA 30X40CM PROCEDÊNCIA NACIONAL CERTIFICADA, APROVADA E AFERIDA PELO IPEM/INMETRO.	R\$ 1.120,00	R\$ 3.360,00

VALOR TOTAL POR EXTENSO – R\$ 3.360,00 (TRÊS MIL, TREZENTOS E SESSENTA REAIS)

PRAZO DE VALIDADE DA PROPOSTA 90 (noventa) dias, a contar da data de sua apresentação.
PAGAMENTO 30 (trinta) dias, contados a partir da data da apresentação da Nota Fiscal/Fatura
ENTREGA 30(trinta) dias, contados a partir da data do recebimento da Nota de Empenho
GARANTIA 12 meses a contar da entrega na unidade requisitante.

Locais de entrega:

Nas cidades da Paraíba: João Pessoa, Catolé do Rocha, Monteiro, Picuí e Piancó

E-MAIL PARA ENVIO DA NOTA DE EMPENHO/ORDEM DE FORNECIMENTO:

licitacao2@kcrequipamentos.com.br Obs. Acaso não receber a confirmação de recebimento do email em 24 hs. entrar em contato por telefone.

Termo de Garantia

Toda a assistência técnica necessária durante a garantia, desde que usados adequadamente e de acordos com as

especificações contidas no manual de usuário, contra defeitos de fabricação sendo peças e mão de obra para supostas correções dentro do período de garantia conforme condições editalícias.

ASSISTÊNCIAS TÉCNICAS LOCAIS:

PARAIBA BALANÇAS COMERCIO E SERVIÇOS LTDA CNPJ 07.221.718/0001-57 AV JUAREZ TAVORA- EDF PAULO NETO CENTER Nº 306 BAIRRO TORRE CIDADE: JOAO PESSOA/PB RESPONSÁVEL: DANILO TEL: 3512-8228

GILBERTO SOARES SANTOS (CASA DAS BALANÇAS) CIDADE: CAMPINA GRANDE – PB RUA: QUEBRA QUILOS Nº 145 BAIRRO: CENTRO CEP: 58100380 TEL: 83 - 33417425 CRISTIANO

DADOS BANCARIOS

BANCO DO BRASIL – Araçatuba – SP AGENCIA 3300-6 CONTA CORRENTE - 17909-4 - KCR IND. COMERCIO DE EQUIPAMENTOS EIRELI

Impostos e Reajuste

ICMS = (INCLUSO NO PREÇO) IPI = 0,00 % - ISENTO

O preço apresentado é fixo e irrevogável.


Transporte

CIF – POR CONTA DA KCR

Disposições Finais

- Declaramos que o produto ofertado é de primeira linha e atende integralmente a todas as especificações exigidas no edital e seus anexos.
- Declaramos conhecer e nos submeter a todas as cláusulas, condições e obrigações estabelecidas no edital de licitação e seus anexos e ainda que nossa proposta atende integralmente as especificações contidas no edital.
- Declaramos que conhecemos todas as estipulações estabelecidas no ato convocatório do certame, bem como as disposições da Lei nº. 8666/93 e Lei nº 10.520/2002, Leis Complementares nº. 123/06 e 127/07, que rege o presente.
- Declaramos estarem inclusos todos os custos e despesas, tais como diretos e indiretos, tributos incidentes, taxa de administração, materiais, serviços, encargos sociais e trabalhistas, seguros, embalagens, lucro, frete, carga e descarga, instalação e treinamento se constante em edital e outros necessários ao cumprimento integral do objeto desta licitação.
- Declaramos fornecer juntamente com o equipamento manuais de operação elaborados conforme normas técnicas e em Português.
- Declaramos que, estamos enquadradas no Regime de tributação de Microempresa e Empresa de Pequeno Porte, conforme estabelece o artigo 3º da Lei Complementar 123, de 14 de dezembro de 2006 e somos optantes do simples nacional.
- Garantimos assistência técnica local qualificada e especializada na vigência do prazo de garantia, sem ônus para administração, conforme condições estabelecidas no edital de licitação e seus anexos e ainda assistência técnica permanente após o período de garantia.
- Declaramos que o produto – balança é isento de Registro Ministério da Saude/Anvisa> Produto pois é considerado não classificado para saúde pela ANVISA, segundo RDC nº 260 e NOTA TÉCNICA Nº 03/2012/GQUIP/GGTPS/ANVISA.

9. Caso nos seja adjudicado o item, nos comprometemos a assinar a ata e contrato conforme segue os dados pessoais do contato e representante legal da empresa que assinará o Termo de Contrato, conforme consta no contrato social:



K.C.R.

INDUSTRIA E COMERCIO DE EQUIPAMENTOS EIRELI

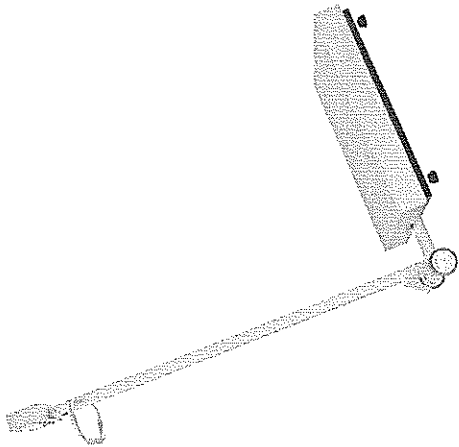
Revendedor Autorizado



NOME: MARCOS RIBEIRO JÚNIOR NACIONALIDADE: BRASILEIRO ESTADO CIVIL: CASADO
PROFISSÃO: EMPRESÁRIO RG: 27.601.292-6 SSP/SP CPF: 226.722.708-80
DOMICÍLIO: AV. ERNESTO MORETTI, 720 - R CAMBARA 12 - RES DEL PARK - ARAÇATUBA/SP
TELEFONE/FAX: 18 - 3621 2782 E-MAIL: kcr@kcrequipamentos.com.br

Araçatuba/SP, 27 de setembro de 2022.

K.C.R INDUSTRIA E COMERCIO DE EQUIPAMENTOS EIRELI
MARCOS RIBEIRO JÚNIOR
CARGO: SÓCIO
CPF: 226.722.708-80 RG: 27.601.292-6



Série B530, balança eletrônica de piso com coluna e rodízios

A Líder Balanças apresenta sua linha de balanças B530, um produto robusto desenvolvido para trabalhos precisos. As balanças da série B530, são equipadas com um terminal indicador digital LD1050 (padrão) ou LD251, ambos de excelente qualidade e confiabilidade insuperável, além de possuir grande facilidade de uso e precisão nas operações de pesagens. São balanças fabricadas com alta tecnologia, sendo projetadas obedecendo as mais rigorosas normas técnicas, fazendo assim da série B530 um produto extremamente competitivo, apresentando muitas vantagens e recursos indispensáveis no processo produtivo.

As balanças B530 são equipamentos construídos com modelos de célula de carga central. Possuem 5 limitadores de proteção contra sobrecarga podendo exceder até 150% de sua capacidade sem danos ao sensor. O sistema conta com correção automática de temperatura, inibindo totalmente possíveis erros nas medições.

São balanças fabricadas em aço carbono ou aço inoxidável, equipadas com pés ajustáveis, display de LED vermelho com 6 dígitos ou LCD STN de fácil leitura, com 14mm. Nélas estão presentes inúmeros recursos de software totalmente configuráveis, com alimentação universal e um baixo consumo de energia. Suas dimensões de plataforma variam entre 400mm x 500mm até 700mm x 800mm. Este modelo em específico, possui o grande diferencial de ser fabricada com rodízios, garantindo assim praticidade, agilidade e facilidade em seu deslocamento, podendo ser transportada com celeridade e destreza.

A série B530 é um sistema eletrônico dedicado a operações de pesagens, de fabricação nacional, com capacidade nominal entre 100 kg a 300 kg de acordo com a necessidade do cliente. Podem ser fabricadas com estrutura em aço carbono ou aço inoxidável, ideal para ser utilizadas em lojas, feiras, frigoríficos, armazéns, indústrias, mercados, etc.

Principais benefícios

- > Simplicidade, robustez, maior resistência a cargas pesadas;
- > Facilidade de operação e instalação;
- > Alta tecnologia aliada a um excelente custo/benefício;
- > Possibilidade de interligação a sistemas automatizados: etiquetadores, impressoras, PC, redes dedicadas;
- > Assistência técnica autorizada e especializada em todo o Brasil.

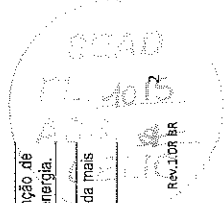
Este produto foi desenvolvido sob um rigoroso critério de precisão, conforme Portaria 236/94 do INMETRO e foi projetado para acelerar o ritmo e desempenho de trabalhos no comércio e indústria, com absoluta segurança confiabilidade, podendo atender a todas as demandas e necessidades, possuindo ainda diversas funções automáticas, as quais agilizam ainda mais os processos, tornando as tarefas do dia a dia mais rápidas e precisas.

Especificações Gerais

Classe de exatidão	III, conforme portaria 236/94 do INMETRO.
Numero de divisões	O indicador pode contar com até 10.000 divisões.
Capacidade nominal	100kg, 150kg, 200kg, 300kg e outras possibilidades de capacidade sob consulta (ver tabela de capacidades no final deste documento);
Display	<p>Tipo LED 6 dígitos, 7 segmentos + ponto decimal (cor-vermelha).</p> <p>Dimensões do dígito 14,2mm x 9,8mm;</p> <p>Com função de redução do brilho do display apenas para os modelos com display a LED.</p> <p>Tipo LCD STN 6 dígitos, 14 segmentos + ponto decimal.</p> <p>Dimensões do dígito 14,0mm x 7,0mm;</p>
Teclado	Membrana com 5 teclas de fácil digitação, resistência mecânica > 1.000.000 de toques por tecla.
Acabamento/Estrutura	Estrutura e plataforma em aço carbono ou em aço inoxidável* 304.
C Grau de Proteção	Terminal (indicador) em ABS ou em aço inoxidável* 304.
Alimentação	IP50 ou IP65* (NBR6146); A universal (90 a 240Vca e 50/60Hz), 8 ~ 30Vdc* ou ainda bateria interna recarregável de lítio-ion com 3,2Vdc @ 2200mAh;
Cabo de força	Com 1,5m de comprimento, conforme NBR14136, com 2 pinos para produto com gabinete em ABS e 3 pinos para o produto com gabinetes em aço inoxidável.
Consumo	2,5W no modelo padrão e 7W no modelo com bateria quando a mesma estiver sob carga;
Autonomia da bateria*	Autonomia de 30 horas;
Peso	Conforme detalhado na parte de dimensional do produto;
Condições ambientais	Temperatura de operação -10° - 50°C Humidade relativa do ar 10% - 95% sem condensação
Indicações	Peso, zero, líquido e bateria*.
Dimensões	Com diversas possibilidades de tamanhos diferentes, possuindo plataformas desde 300 x 400mm até 700 x 800mm, verifique o desejeado nas dimensões detalhadas do produto no final deste folheto.
Regulagem de altura	Pés com sistema de regulagem de altura para um perfeito nivelamento do produto.
Aprovação	Lacre de segurança emitido pelo INMETRO.

Características de Software e Funções

Mantuição de Zero	Auto Zero ao ligar Possui também a função que realiza pequenas correções para evitar flutuações de zero.
Filtros	Filtro digital ajustável, permitindo uma indicação estável de peso.
Contagem*	Permite a contagem de peças por amostragem ou peso, possuindo também a função de totalização de pesos/peças e armazenamento de última indicação em caso de falta de energia.
Configurável	Totalmente configurável, via teclado do produto.
Sobrepeso	Indicação de sobrecarga, quando o peso estiver acima da capacidade máxima calibrada mais nove divisões.



Subpeso	Indicação de subcarga, quando o peso estiver abaixo da capacidade máxima negativa calibrada, o display irá indicar subcarga.
Tara	Possui as funções de tara manual, automática, semi-automática, sucessiva e limpeza manual de tara.
Mensagens de erro	O indicador pode apresentar mensagens de erro, o que facilita muito o operador na solução de problemas ao realizar pesagens.
Associação*	A função de associação permite uma associação entre o nome de produto e código digitado (utilizado na impressão).
Controle de usuários*	Permite o controle de usuários, com um número e senha, para controle do indicador.
Data e hora	Armazenamento de data e hora através de uma bateria interna de longa duração.
Som do painel*	Função configurável, que permite habilitar ou não o som emitido ao serem pressionadas as teclas do painel.

Comunicação e impressão

Comunicação	<p>Portas</p> <p>Podem se comunicar ou enviar dados ao PC, display remoto e impressora; RS232, RS422*, RS485* e Ethernet* (10/100Mbps).</p> <p>Velocidade, Stop bit e paridade, todas configuráveis.</p> <p>Impressoras</p> <p>Possui modelos de impressão ajustáveis, bem como quantidade de impressões configuráveis e sistema automático de impressão.</p> <p>Possibilita a utilização com as impressoras:</p> <p>Lider P560 e P580* Aprox OS-214 Plus Epson TM-T20 Serial LX300/LX350</p> <p>Para a impressão de código de barras, sugerimos a utilização do modelo LD2051 e impressora P560.</p> <p>Notas: Quando o produto possuir o indicador LD1050, o mesmo não poderá utilizar a impressora P560, devido à falta de compatibilidade entre os produtos.</p> <p>Podem ainda ser conectados via serial ao Display remoto* LD400 (com 4 dígitos de 65mm), o qual permite boa visibilidade, mesmo com interferência solar.</p>
Conexão extra*	*Itens opcionais e fornecidos conforme as necessidades do cliente

***Itens opcionais**

Gabinete e Estrutura	Em aço inoxidável 304, com a possibilidade de ser outro tipo de aço (sob consulta), conforme as necessidades do cliente;
Grau de proteção	IP65 (NBR6146);
Condição de peças	Com a utilização do terminal LD2051;
Portas de comunicação	RS422, RS485 e Ethernet (10/100Mbps);
Alimentação	6 ~ 30Vdc e/ou alimentação por bateria;
Função de associação	É possível, com a utilização do terminal LD2051;
Função de controle de usuários	É possível, com a utilização do terminal LD2051;
Som do teclado	Esta função é opcional com a utilização do indicador LD1050, no LD2051 é padrão;
Indicações	Indicações de bateria, somente para os modelos com a respectiva função;
Dimensional e capacidades	Em caso de necessidade, podem ser fabricadas outras capacidades e/ou dimensões;

Principais aplicações, carga da bateria e observações de uso

Pesagem	Pesagem de materiais em lojas, feiras, armazéns, indústrias, supermercados, açougues, etc.
Contagem* de peças	Com os recursos da LD2051, é possível contar através do peso de uma amostra, ou da inserção do valor de peso diretamente no display do produto, totalizando pescopeças de uma forma rápida, fácil e confiável.

Carga da bateria	Os modelos de balanças que estiverem equipados com bateria interna no indicador, requerem um tempo de carga para a bateria de 6.00h. Neste período, a balança pode ou não estar ligada (com display acesso ou realizando pesagens), porém, deve estar conectada a tomada da rede de energia elétrica, o que garantirá o carregamento da bateria neste período.
Observações de uso	Para que o produto funcione corretamente, verifique todos os detalhes contidos nestas informações técnicas. Não deve haver nada encostado na parte inferior da balança nem em sua superfície durante a pesagem. Mantenha-a sempre limpa, evitando lugares úmidos, calor excessivo e produtos químicos. Recomendamos também nunca utilizar abrasivos, produtos corrosivos ou qualquer tipo de solvente químico para a limpeza do conjunto, pois isto poderá danificar o seu produto. Para limpá-la use pano umedecido e sabão neutro. Em caso de dúvidas, sempre consulte a nossa equipe técnica para auxílio-40.
	O produto não pode ser utilizado em ambientes com atmosferas explosivas e/ou inflamáveis e também não deve ser instalado em outros ambientes que estejam fora de suas especificações nominais contidas neste folheto ou manual do produto. O teclado foi desenhado e projetado para ser pressionado com os dedos, não devendo ser pressionado de outras formas, sendo que sua vida útil diminuirá drasticamente se for pressionado com objetos metálicos e/ou pontiagudos. Nunca deixe um peso sob a plataforma da balança, quando a mesma não estiver sendo utilizada. Evite o mau uso de seu produto.

Tabela de capacidades e dimensões para o modelo com rodízios

A estrutura poderá ser solicitada em:

- Aço carbono com indicador em ABS;
- Total em aço inoxidável 304;
- Misto (em aço inox, com o indicador em ABS);
- Com outros tipos de aço, conforme as necessidades do cliente;

Obs.: O rodízio possui a vantagem de não ficar encostado no chão em tempo integral, servindo apenas para a movimentação da balança, o que constitui uma vantagem em termos de desgaste de peças.

Dimensões (cm)	Tabela de dimensões					Capacidade e divisão mínimas				
	A (mm)	B (mm)	C (mm)	D (mm)	E (mm)	Peso (kg)	100kg (div. 20g)	150kg (div. 50g)	200kg (div. 50g)	300kg (div. 50g)
30 x 40	130	300	400	600	1300	8	X	X	X	X
40 x 50	130	400	500	700	1300	10,00	X	X	X	X
44 x 50	130	440	500	700	1300	11,00	X	X	X	X
44 x 60	130	440	500	800	1300	13,00	X	X	X	X
50 x 60	130	500	600	800	1300	14,00	X	X	X	X
60 x 70	130	600	700	900	1300	16,00	X	X	X	X
70 x 80	130	700	800	1000	1300	18,00	X	X	X	X

Outras dimensões e capacidades, sob consulta

Obs: O presente catálogo não comporta todas as possibilidades e especificações disponíveis do produto, sendo que há outras possibilidades, especificações especiais, alterações de acessórios e personalização sob consulta.

Garantia

Garantia de 12 meses, conforme termo existente na proposta comercial.

Detalhes técnicos sobre o produto podem ser obtidos diretamente no site da Líder Balanças, em: <http://www.liderbalancas.com.br>, ou através do e-mail: lider@liderbalancas.com.br.

SEAD
PL 1012
A331
GALIC

Data da consulta: 23/09/2022 07:10:25



Identificação do Contribuinte - CNPJ Matriz

CNPJ: 09.251.627/0001-90

A opção pelo Simples Nacional e/ou SIMEI abrange todos os estabelecimentos da empresa

Nome Empresarial: K.C.R. INDUSTRIA E COMERCIO DE EQUIPAMENTOS EIRELI

Situação Atual

Situação no Simples Nacional: **Optante pelo Simples Nacional desde 01/01/2022**

Situação no SIMEI: **NÃO enquadrado no SIMEI**

+ Mais Informações

Períodos Anteriores

Opções pelo Simples Nacional em Períodos Anteriores:

Data Inicial	Data Final	Detalhamento
01/01/2019	31/12/2020	Excluída por Comunicação Obrigatória do Contribuinte
01/01/2016	31/08/2017	Excluída por Ato Administrativo
01/01/2011	31/12/2014	Excluída por Comunicação Obrigatória do Contribuinte
29/02/2008	31/12/2009	Excluída por Opção do Contribuinte

Enquadramentos no SIMEI em Períodos Anteriores: **Não Existem**

Eventos Futuros (Simples Nacional)

Não Existem

Eventos Futuros (SIMEI)

Não Existem



À
SECRETARIA DE ESTADO DA ADMINISTRAÇÃO - ESTADO DA PARAÍBA
COMISSÃO PERMANENTE DE LICITAÇÃO
PREGÃO ELETRÔNICO SRP Nº 162/2022
Data: 14/09/2022 | Hora: 09h

A **GNBTECH SUPPLY TECNOLOGIA LTDA**, CNPJ/MF n.º **43.905.981/0001-29**, apresenta a presente proposta comercial final, em conformidade com o Termo de Referência mencionado:

1. PROPOSTA COMERCIAL FINAL

ITEM 01 – ASPIRADOR DE PÓ – 35 (trinta e cinco) UNIDADES.

ASPIRADOR de pó, portátil de 1250 watts. Alça para transporte, alimentação 220 v.

MARCA: BRITANIA **MODELO: BAS1250**

Valor Unitário: R\$ 287,00
Valor Total: R\$ 10.045,00

ITEM 45 – TELEVISOR – 04 (quatro) UNIDADES.

TELEVISOR de 50 polegadas, Smart TV, com tecnologia de emissor de luz (LED) e transmissão do sinal em alta definição, resolução Full HD ou superior, com decodificador de TV digital (DTV) integrado, com no mínimo 02 (duas) entradas HDMI e 01 (uma) USB. Possuir manual em português. voltagem de 110-220v. Embalagem original do fabricante, Com garantia mínima de 01 ano do fabricante.

MARCA: HQ **MODELO: HQSTV50NY**

Valor Unitário: R\$ 2.485,00
Valor Total: R\$ 9.940,00

VALOR GLOBAL DA PROPOSTA: R\$ 19.985,00

(.)

2. CONDIÇÕES GERAIS

- Origem / Procedência: Nacional / São Paulo - SP.
- Prazo de Entrega: 30 (trinta) dias, conforme Edital.
- Local de Entrega: Conforme Edital.
- Prazo de Garantia: Conforme descrito nos itens, nos casos omissos, 12 (doze) meses.
- Prazo de Pagamento: 30 (trinta) dias, conforme Edital.
- Validade da Proposta: 90 (noventa) dias corridos, conforme Edital.



+55 83 3142-1115



Av. Fernando Luiz Henrique N. 420
SL-103 Bessa – João Pessoa/PB
CEP 58.037-051



comercial@gnbtechsupply.com

GNBTECH SUPPLY

SOLUÇÕES TECNOLÓGICAS

- Impostos: Inclusos nos preços, conforme legislação em vigor.
- Regime Tributário: Declaramos que somos optantes do SIMPLES NACIONAL.
- Alíquota de ICMS do estado PB: 18% (dezoito por cento).

- Dados Bancários:

BANCO BRADESCO - 237

AG: 1729 - C/C: 72020-8

GNBTECH SUPPLY TECNOLOGIA LTDA.

CNPJ 43.905.981/0001-29

3. DECLARAÇÕES DA LICITANTE:

- Declaramos que **os preços contidos na proposta incluem todos os custos e impostos, inclusive ICMS**, e despesas, sem se limitar a: custos diretos e indiretos, tributos incidentes, seguros e outros necessários ao cumprimento integral do objeto deste edital e seus anexos.
- Alíquota de ICMS:** O faturamento será feito conforme Legislação pertinente do **SIMPLES NACIONAL**, sem destaque de ICMS na Nota Fiscal, porém com recolhimento da alíquota de **ICMS de 1,41%** sobre o valor da venda e adicionalmente será recolhido na fronteira o diferencial da **alíquota de 4% para 18%** na forma de ICMS Garantido.
- Declaramos que pertencemos ao regime tributário **SIMPLES NACIONAL** e somos classificados como **EMPRESA DE PEQUENO PORTE (EPP)**.
- Declaramos que **os equipamentos a serem fornecidos atendem às especificações** do Termo de Referência.

4. INFORMAÇÕES DA LICITANTE

Razão Social: GNBTECH SUPPLY TECNOLOGIA LTDA

CNPJ: 43.905.981/0001-29

Inscrição Estadual: 16.416.039-6

Inscrição Municipal: 184885-2

Endereço: Av. Fernando Luís Henriques dos Santos, n.º 420, SL-103

Bairro: Jardim Oceania

Cidade: João Pessoa/PB

CEP: 45.658-335

E-mail: comercial@hnbtechsupply.com / alucena@gnbtechsupply.com

Telefone: 83 3142-1115

Dados Bancários: Bradesco (237), Agência: 1729, C/C: 72020-8




+55 83 3142-1115



Av. Fernando Luiz Henrique N. 420
SL-103 Bessa – João Pessoa/PB
CEP 58.037-051



comercial@gnbtechsupply.com



5. DADOS DO RESPONSÁVEL LEGAL PARA ASSINATURA DO CONTRATO:

Nome: Ana Clara Cigerza de Camargo Lucena

CPF: 093.698.084-19

Endereço: Rua Joakim Schuller N.88, Apt. 203

Cidade/UF: João Pessoa/PB

Cargo/Função: Diretora

RG: 3.822.635 SSDS/PB

Bairro: Jardim Oceania

CEP: 58.037-760

6. ENDERECO PARA CORRESPONDÊNCIA:

Licitante: GNBTECH SUPPLY TECNOLOGIA LTDA

Endereço: Fernando Luís Henriques dos Santos N.420 SL-103

Bairro: Jardim Oceania

CEP: 58.037-051

João Pessoa, 27 de setembro de 2022.

Ana Clara Cigerza de Camargo

Representante

RG Nº 3.822.635 SSDS/PB

CPF Nº 093.696.084-19

43.905.981/0001-29

GNBTECH SUPPLY TECNOLOGIA LTDA

R. Fernando Luiz Henriques dos Santos Nº420
SL-103 Jardim Oceania -
João Pessoa - PB
CEP: 58.037-051



+55 83 3142-1115



Av. Fernando Luiz Henrique N. 420

SL-103 Bessa – João Pessoa/PB

CEP 58.037-051



comercial@gnbtechsupply.com

SEI
FL. 1022
A30
Data da consulta: 06/10/2022 11:27:14

Identificação do Contribuinte - CNPJ Matriz

CNPJ: 43.905.981/0001-29

A opção pelo Simples Nacional e/ou SIMEI abrange todos os estabelecimentos da empresa

Nome Empresarial: **GNBTECH SUPPLY TECNOLOGIA LTDA**

Situação Atual

Situação no Simples Nacional: **Optante pelo Simples Nacional desde 18/10/2021**

Situação no SIMEI: **NÃO enquadrado no SIMEI**

+ Mais informações

Voltar

Gerar PDF



Aspirador de Pó Britânia Dust Off BAS1250 Vermelho 2 em 1


064901061

Para limpeza rápida ou para a faxina da semana o Aspirador de Pó Britânia Dust Off BAS1250 é ideal. Ele é 2 em 1 e pode ser utilizado na vertical ou na unidade de mão para limpeza rápida do dia a dia. São 1250W de potência para não ficar nenhuma migalha para trás, principalmente porque são 5,5M de comprimento do cabo elétrico. O Filtro Hepa ajuda a reter até 99,5% das impurezas. Com o Dust Off você tem mais um aspirador, tem um ajudante especial em casa!

- Aspirador 2 em 1;
- Design moderno e compacto;
- Fácil de manusear e carregar;
- Compartimento de pó com 1 l;
- Filtro HEPA permanente lavável;
- Cordão elétrico 5m;
- Com acessório para cantos e frestas;
- Acessório para Pisos e Carpetes;
- Pode ser usado sem a haste;
- Porta cordão;
- Composição: Plástico e metal;
- Garantia de 1 Ano. | Oferta enquanto durarem os estoques.

Especificações

Altura	1,12m	Aspira Líquidos	Não
Largura	27,00cm	Filtro HEPA	Sim
Profundidade	16,00cm	Cor	Vermelho
Peso	1,78Kg	Estado	NOVO
		Garantia (Dias)	360
		Função Soprar	Não
		Capacidade (Litros)	1
		Potência (Watts)	1250
		Consumo (kW/h)	1,25
		Modelo	-
		Marca	Britânia



SSAD
R# 1024
ASS-4
CELIC



Lançamentos

HQ
screen





24"

HQ - tela led

Tamanho da exibição - 24"

Brilho - 180±20 cd/m

Resolução - 1366×768

Proporção da tela - 16 : 9

Contraste dinâmico - 1200:1

Velocidade de resposta - 6.5 ms

Peso - 2.36 kg

Dimensões* - 385*85*551mm

*com a base

Conexões

2 entradas HDMI; 1 entrada AV; 2 entradas USB; 1 entrada COAX/CVBS OUT;
1 entrada Fone de Ouvido



32"

HQ - tela led

Tamanho da exibição - 32"

Brilho - 210±20 cd/m²

Resolução - 1366×768

Proporção da tela - 16 : 9

Contraste dinâmico - 3000:1

Velocidade de resposta - 6.5 ms

Peso - 3.84kg

Dimensões* - 481*173*712mm

*com a base

Conexões

3 entradas HDMI; áudio PC (In); entrada AV; 1 entrada USB; 1 entrada VGA; 1
entrada RJ45; 1 entrada COAX/CVBS OUT; 1 entrada Fone de Ouvido

43"

HQ - tela smart

Tamanho - 43"

Brilho - 230±20 cd/m²

Resolução - 3840×2160

Proporção da tela - 16:9

Contraste dinâmico - 3000:1

Velocidade de resposta - 12 ms

Peso - 6.75kg

Dimensões* - 622*225*835mm

*com a base

Conexões

3 entradas HDMI; entrada AV; 2 entradas USB; 1 entrada RJ45;
1 entrada COAX/CEVES OUT; 1 entrada Fonte de Ouvido



SEAB
PL 1026
ABS
GELIC

50"

HQ - tela smart

Tamanho - 50"

Brilho - 230±20 cd/m²

Resolução - 3840×2160

Proporção da tela - 16:9

Contraste dinâmico - 3000:1

Velocidade de resposta - 12 ms

Peso - 9.4kg

Dimensões* - 6734*1110*80mm

*com a base

Conexões

3 entradas HDMI; entrada AV; 2 entradas USB; 1 entrada RJ45;
1 entrada COAX/CEVES OUT



SENAI
FL 1027
A53

novas telas smart

Conheça as novas frameless da HQ screen. Aliado às últimas tecnologias, diversos tamanhos, excelente sistema e design leve e versátil, nossas telas tem o melhor custo benefício do mercado.

✓ Design moderno



Tela de alta resolução ✓

✓ sistema Android com aplicativos personalizáveis

32"

HQ - tela smart

Tamanho - 32"

Brilho - 210±20 cd/m²

Resolução - 1366x768

Proporção da tela - 16:9

Contraste dinâmico - 3000:1

Velocidade de resposta - 6.5 ms

Peso - 3.84kg

Dimensões* - 481*173*712mm

*com a base

Conexões

2 entradas HDMI; 1 entrada AV; 2 entradas USB; 1 entrada RJ45;
1 entrada COAX/VIDEO OUT; 1 entrada Fonte de Alimentação



SEAL
PL 1028
ADP
GELIC

60"

HQ - tela smart

Tamanho - 60"

Brilho - 240±20 cd/m²

Resolução - 3840x2160

Proporção da tela - 16:9

Contraste dinâmico - 6000:1

Velocidade de resposta - 8 ms

Peso - 13,7kg

Dimensões* - 860*1201*115mm

*com a base



Conexões


3 entradas HDMI; 2 entradas USB;
1 entrada áudio-PC; 1 entrada VGA;
entrada RJ45; 1 entrada DVI-D; 1 saída



HQ
screen

Sua tela para todos os momentos.





(

(



A
SECRETARIA DE ESTADO DA ADMINISTRAÇÃO
PREGÃO ELETRÔNICO Nº 162/2022

DADOS DA EMPRESA

RAZÃO SOCIAL: MAIS DISTRIBUIÇÕES PB COMÉRCIO E SERVIÇOS LTDA
NOME FANTASIA: MAIS DISTRIBUIÇÕES PB COMÉRCIO E SERVIÇOS LTDA
CNPJ: 45.579.602/0001-83
ENDEREÇO: RUA BRUNO MAIA DE MELO, N 81, SALA 02, MANGABEIRA, CEP 58059-132, JOAO PESSOA PB.
EMAIL: mais.distribuicoespb@gmail.com
TELEFONES: (083) 98660-6164/99656-6164/2182-4767
REPRESENTANTE LEGAL: DAVIELLY OLIVEIRA LIMA
CPF: 714.338.324-45
RG: 4.489.899 SSDS - PB

EMPRESA OPTANTE PELO SIMPLES NACIONAL

ITEM	DESCRIÇÃO	UND	QNTD	MARCA/MODELO	V. UNT	V. TOTAL
5	CAFETEIRA elétrica automática com as seguintes características: corpo em aço inox, depósito em aço inox com capacidade para 6 litros. Medidor com indicação de volume - 220 v. Embalagem original do fabricante, garantia mínima de 01 (um) ano.	UND	6	CONSERCAF/ 6L	R\$ 937,50	R\$ 5.625,00

Mais Distribuições PB Comércio e Serviços LTDA
 CNPJ: 45.579.602/0001-83, Insc. Est.: 16.427.838-9
 Rua Bruno Maia de Melo, 81, Sala 02, Mangabeira,
 CEP: 58059-132, João Pessoa - PB

Mais Distribuições PB Comércio e Serviços LTDA
 CNPJ: 45.579.602/0001-83, Insc. Est.: 16.427.838-9
 Rua Bruno Maia de Melo, 81, Sala 02, Mangabeira,
 CEP: 58059-132, João Pessoa - PB



CONDICIONADOR de ar tipo split Hi Wall, capacidade de 12.000 btus, controle remoto, compressor rotativo, filtro anti-pó, sistema com uso inteligente de energia, com a melhor classificação possível INMETRO / Selo PROCEL, aletas direcionais, com baixo nível de ruído. Timer 24 h; permite programação liga e desliga, unidade externa independente, voltagem 220 volts. Incluindo serviço e material necessário para sua instalação de acordo com as normas da ABNT, desde que o evaporador fique até 05 metros da central condensadora. Garantia mínima de 01 (um) ano do fabricante.

9	UND	71	AGRATTO/ FIT	R\$ 2.080,00	R\$ 147.680,00
10	UND	23	AGRATTO/ FIT	R\$ 2.080,00	R\$ 47.840,00

CONDICIONADOR de ar tipo split Hi Wall, capacidade de 12.000 btus, controle remoto, compressor rotativo, filtro anti-pó, sistema com uso inteligente de energia, com a melhor classificação possível INMETRO / Selo PROCEL, aletas direcionais, com baixo nível de ruído. Timer 24 h; permite programação liga e desliga, unidade externa independente, voltagem 220 volts. Incluindo serviço e material necessário para sua instalação de acordo com as normas da ABNT, desde que o evaporador fique até 05 metros da central condensadora. Garantia mínima de 01 (um) ano do fabricante.

Mais Distribuições PB Comércio e Serviços LTDA
 CNPJ: 45.579.602/0001-83, Insc. Est.: 16.427.838-9
 Rua Bruno Maia de Melo, 81, Sala 02, Mangabeira,
 CEP: 58059-132, João Pessoa - PB

Mais Distribuições PB Comércio e Serviços LTDA
 CNPJ: 45.579.602/0001-83, Insc. Est.: 16.427.838-9
 Rua Bruno Maia de Melo, 81, Sala 02, Mangabeira,
 CEP: 58059-132, João Pessoa - PB



mais

CONDICIONADOR de ar tipo Split Mod. piso / teto cap. 36.000 Btu/h, com controle remoto sem fio, ventilador com baixo nível de ruído, sistema com uso inteligente de energia, com a melhor classificação possível INMETRO / selo PROCEL, unidades evaporadas e condensadoras compactas, tensão para alimentação 220 Volts monofásico ou 380 Volts trifásico. OBS: incluindo serviços e material necessário para sua instalação de acordo com as normas da ABNT, desde evaporador fique até 07 metros da central condensadora. Embalagem original do fabricante. Garantia mínima de 01 (um) ano do fabricante.

11

UND

18

PHILCO/
PAC36

R\$ 7.000,00

R\$ 126.000,00

mais

CONDICIONADOR de ar tipo Split Mod. piso / teto cap. 48.000 Btu/h, com controle remoto sem fio, ventilador com baixo nível de ruído, sistema com uso inteligente de energia, com a melhor classificação possível INMETRO / selo PROCEL, unidades evaporadas e condensadoras compactas. Voltagem: 220 volt trifásico. Vazão de ar de 1.900 m³/h. Potência: 4370w. OBS: incluindo serviços e material necessário para sua instalação conforme as normas da ABNT, desde que o evaporador fique até 07 metros da central condensadora. Embalagem original do fabricante. Garantia mínima de 01 (um) ano do fabricante.

13

UND

9

ELGIN/
ECO

R\$ 12.900,00

R\$ 116.100,00

CONDICIONADOR de ar tipo Split Mod. piso / teto cap. 36.000 Btu/h, com controle remoto sem fio, ventilador com baixo nível de ruído, sistema com uso inteligente de energia, com a melhor classificação possível INMETRO / selo PROCEL, unidades evaporadas e condensadoras compactas, tensão para alimentação 220 Volts monofásico ou 380 Volts trifásico. OBS: incluindo serviços e material necessário para sua instalação de acordo com as normas da ABNT, desde que o evaporador fique até 07 metros da central condensadora. Embalagem original do fabricante. Garantia mínima de 01 (um) ano do fabricante.

12

UND

5

PHILCO/
PAC36

R\$ 7.000,00

R\$ 35.000,00

Mais Distribuições PB Comércio e Serviços LTDA
CNPJ: 45.579.602/0001-83. Insc. Est.: 16.427.838-9.
Rua Bruno Maia de Melo, 81, Sala 02, Mangabeira,
CEP: 58059-132, João Pessoa - PB.

☎ 83-4141-6164
☎ 83-98660-6164 / 83-99878-9598
✉ mais.distribuicoespb@gmail.com

Mais Distribuições PB Comércio e Serviços LTDA
CNPJ: 45.579.602/0001-83. Insc. Est.: 16.427.838-9.
Rua Bruno Maia de Melo, 81, Sala 02, Mangabeira,
CEP: 58059-132, João Pessoa - PB.

☎ 83-4141-6164
☎ 83-98660-6164 / 83-99878-9598
✉ mais.distribuicoespb@gmail.com

mais

CONDICIONADOR de ar tipo split, Mod. Piso / teto
cap: 48.000 Btu/h, com controle remoto sem fio,
ventilador com baixo nível de ruído, sistema com uso inteligente de energia, com a melhor classificação possível INMETRO / selo PROCEL, unidades evaporadas e condensadoras compactas.
Voltagem: 220 volt trifásico. Vazão de ar de 1.900 m³/h.
Potência: 4370w. OBS: incluindo serviços e material necessário para sua instalação conforme as normas da ABNT, desde que o evaporador fique até 07 metros da central condensadora. Embalagem original do fabricante.
Garantia mínima de 01 (um) ano do fabricante

14

UND 3

ELGIN/ECO

R\$ 12.900,00

R\$ 38.700,00

CONDICIONADOR de ar tipo split, capacidade de no mínimo 24.000 btus, controle remoto, compressor rotativo, filtro anti-pó, aletas direcionais, com baixo nível de ruído. Timer 24h; permite programação liga e desliga, unidade externa independente, voltagem 220 volts. Incluindo serviço e material necessário para sua instalação de acordo com as normas da ABNT, desde que o evaporador fique entre 10 a 15 metros da central condensadora, com garantia de no mínimo 12 meses.

15

UND 39

PHILCO/PAC24

R\$ 4.100,00

R\$ 159.900,00

mais

CONDICIONADOR de ar tipo split, capacidade de no mínimo 24.000 btus, controle remoto, compressor rotativo, filtro anti-pó, aletas direcionais, com baixo nível de ruído. Timer 24h; permite programação liga e desliga, unidade externa independente, voltagem 220 volts. Incluindo serviço e material necessário para sua instalação de acordo com as normas da ABNT, desde que o evaporador fique entre 10 a 15 metros da central condensadora, com garantia de no mínimo 12 meses.

16

UND 12

PHILCO/PAC24

R\$ 4.100,00

R\$ 49.200,00

CONDICIONADOR de ar, tipo Split HI Wall, com as seguintes características: Capacidade de 18.000 BTU's, filtro de ar, timer, controle remoto sem fio, seleção de temperatura, tensão de 220 volts; sistema com uso inteligente de energia, com a melhor classificação possível INMETRO / Selo PROCEL. Evaporador e condensador em cobre. Incluindo serviço e material necessário para sua instalação de acordo com as normas da ABNT, desde que o evaporador fique entre 10 a 15 metros da central condensadora, com garantia de no mínimo 12 meses

17

UND 48

AGRATTO/FIT

R\$ 3.098,00

R\$ 148.704,00

83.986.60-6164
1032
ADP
CELIO

Mais Distribuições, PB Comércio e Serviços LTDA
CNPJ: 45.579.602/0001-83, Insc. Est.: 16.427.838-9.
Rua Bruno Maia de Melo, 81, Sala 02, Mangabeira,
CEP: 58059-132, João Pessoa - PB.
☎ 83.4141-6164
📍 83.98660-6164 / 83.99878-9598
✉ mais.distribuicoesp@gmail.com

Mais Distribuições, PB Comércio e Serviços LTDA
CNPJ: 45.579.602/0001-83, Insc. Est.: 16.427.838-9.
Rua Bruno Maia de Melo, 81, Sala 02, Mangabeira,
CEP: 58059-132, João Pessoa - PB.
☎ 83.4141-6164
📍 83.98660-6164 / 83.99878-9598
✉ mais.distribuicoesp@gmail.com

mais

CONDICIONADOR de ar, tipo Split Hi Wall, com as seguintes características: Capacidade de 18.000 BTU's, filtro de ar, timer, controle remoto sem fio, seleção de temperatura, tensão de 220 volts; sistema com uso inteligente de energia, com a melhor classificação possível INMETRO / Selo PROCEL. Evaporador e condensador em cobre. Incluindo serviço e material necessário para sua instalação de acordo com as normas da ABNT, desde que o evaporador fique entre 10 a 15 metros da central condensadora, com garantia de no mínimo 12 meses

18

UND

15

AGRATTO/
FIT

R\$
3.098,00

R\$
46.470,00

25

UND

ELETROLUX/
ME36B

R\$
1.075,00

R\$
37.625,00

Total Geral R\$ 958.844,00 (NOVECENTOS E CINQUENTA E OITO MIL OITOCENTOS E QUARENTA E QUATRO REAIS)

mais

PRazo DE VALIDADE DA PROPOSTA: CONFORME EDITAL E TERMOS DE REFERENCIA.
PRazo DE ENTREGA: CONFORME EDITAL E TERMO DE REFERENCIA.
PRazo DE PAGAMENTO: CONFORME EDITAL E TERMO DE REFERENCIA
PRazo DE GARANTIA: CONFORME EDITAL E TERMO DE REFERENCIA
DADOS BANCARIOS: BANCO DO BRASIL AG 3204-2 - C/C 37.083-5

DECLARAMOS QUE ESTÁ INCLuíDO EM NOSSOS PREÇOS TODOS OS CUSTOS E AS DESPESAS COM TRIBUTOS, IMPOSTOS, CONTRIBUIÇÕES FISCAIS, PARAFISCAIS OU TAXAS, INCLUSIVE, PORVENTURA, COM SERVIÇOS DE TERCEIROS, QUE INCIDAM DIRETA OU INDIRETAMENTE NO VALOR DO ITEM COTADO QUE VENHAM A ONERAR O OBJETO DESSA LICITAÇÃO.

DECLARAMOS QUE ESTÁ EMPRESA ATENDE TODOS O REQUISITOS ESTABECIDOS NO EDITAL E NO TERMO DE REFERENCIA.

ALÍQUOTA DE ICMS ESTADUAL: 18% (DEZOITO) PORCENTO.

"A EMPRESA MAIS DISTRIBUIÇÕES PB COMÉRCIO E SERVIÇOS LTDA, INSCRITA NO CNPJ Nº 43.579.602/0001-83, COM ENDEREÇO NA RUA BRUNO MAIA DE MELO, Nº 81, SALA 02, MANGABEIRA JOÃO PESSOA-PB POR INTERMÉDIO DE SEU REPRESENTANTE LEGAL A SRA. DAVIELLY OLIVEIRA LIMA, PORTADORA DA CARTEIRA DE IDENTIDADE Nº 4489899 SDDS - PB E CPF Nº 714.338.324-457, DECLARA, SOB AS PENALIDADES DA LEI, QUE SE ENQUADRA COMO MICROEMPRESA, NOS TERMOS DO ART. 3º DA LEI COMPLEMENTAR Nº 123 DE 14 DE DEZEMBRO DE 2006, ESTANDO APTA A FRUIR OS BENEFÍCIOS E VANTAGENS LEGALMENTE INSTITuíDAS POR NÃO SE ENQUADRAR EM NENHUMA DAS VEDAÇÕES LEGAIS IMPOSTAS PELO § 4º DO ART. 3º DA LEI COMPLEMENTAR Nº 123 DE 14 DE DEZEMBRO DE 2006. DECLARO, PARA FINS DA LC 123/2006 E SUAS ALTERAÇÕES, SOB AS PENALIDADES DESTA.

JOÃO PESSOA, 18 DE OUTUBRO DE 2022.

MAIS DISTRIBUIÇÕES PB Assinado de forma digital por:MAIS DISTRIBUIÇÕES PB COMÉRCIO E COMÉRCIO E SERVIÇO
SERVIÇO LTDA:45579602000183
LTD A:45579602000183
Dados: 2022.10.18 09:28:30 -03'00'

MAIS DISTRIBUIÇÕES PB COMÉRCIO E SERVIÇOS LTDA

MAIS DISTRIBUIÇÕES PB Comércio e Serviços LTDA
CNPJ: 45.579.602/0001-83, Insc. Est.: 16.427.838-9,
Rua Bruno Maia de Melo, 81, Sala 02, Mangabeira,
CEP: 58059-132, João Pessoa - PB

☎ 83-4141-6164
☎ 83-98660-6164 / 83-99878-9598
✉ mais.distribuicoespb@gmail.com

MAIS DISTRIBUIÇÕES PB Comércio e Serviços LTDA
CNPJ: 45.579.602/0001-83, Insc. Est.: 16.427.838-9,
Rua Bruno Maia de Melo, 81, Sala 02, Mangabeira,
CEP: 58059-132, João Pessoa - PB

☎ 83-4141-6164
☎ 83-98660-6164 / 83-99878-9598
✉ mais.distribuicoespb@gmail.com

Construção: Aço inox 430 com reservatórios em aço inox 304

Acabamento: Alto Brilho

Indicação: Bares, restaurantes, hotéis, pequenos comércios

Reservatórios: 01 - um

Itens inclusos: Cafeteira, aro, 2 coadores, certificado de garantia, manual

Observações: Este produto não é destinado para uso com leite.

Garantia: 180 dias - 6 meses (12 meses licitação)

Diâmetro (mm): 310

Altura (mm): 600

Água (L): 17

Café (L): 6

Potencia (W): 1300

Consumo (kW/h): 1,3

Ar Condicionado SPLIT

FIT

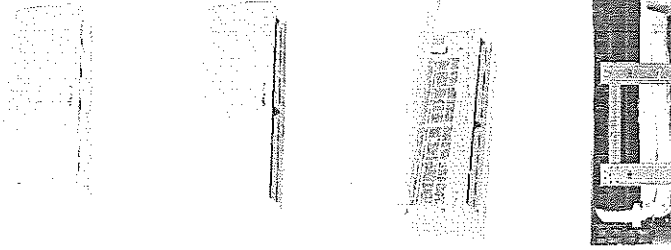
12.000 BTUS



FRIO ❄️

Com design clean, moderno e elegante

AGRATTO



Trabalhe com qualidade e ética. Seja um profissional ético e eficaz.



Ar Condicionado


SPLIT

FIT

De fabricação nacional, são econômicos, ecológicos e silenciosos, gerando o mínimo de impacto no meio ambiente.

São desenvolvidos com materiais de alta durabilidade, utilizando as melhores peças e acabamentos e ainda possuem a confiança de serem produtos de fabricação nacional.

Top Discharge com grade superior especialmente desenvolvida para maior ventilação e dissipação de calor. Possui menos partes metálicas, o que a deixa mais leve e evita corrosão.




AGRATTO	
Modelo	CC3122R4-02
Modelo da Unidade Interna	CC3122R4-02
Modelo da Unidade Externa	CC3122R4-02
Classe	1
Classe de Segurança	IP XX
Frequência	60Hz
Capacidade de Refrigeração	3.51kW
Capacidade de Refrigeração Corrente	13000Btu/h
Refrigerante	R410A
Vazão Fluída de Ar	470m ³ /h
Área Intemperada	20-25/548m ²
Refrigerante	R410A/232g
Pressão Máxima Global	1.4MPa
Peso da Unidade Interna	7.40kg
Peso da Unidade Externa	20.00kg

PRODUZIDO NO
POLO MANAUS
DE MANAUS
CONHEÇA A AMAZÔNIA
www.agratto.com



- ECONÔMICO Classificação A no Procel
- SERPENTINA Tubos 100% em cobre
- PAINEL DE LED Iluminação suave
- GÁS R410a Gás ecológico



UNIDADE EVAPORADORA


CONTROLE REMOTO

CONDENSADORA TOP DISCHARGE

AGRATTO

Philco

AR COND PAC3600PFM5



O ar condicionado split philco para quartos e grandes ambientes

Classificação A Maior economia de energia

Com fluido refrigerante R-410A, conhecido como gás ecológico, não prejudica o Camada de Ozônio

Apelo Comercial	Benefício
3 modos de Ventilação	Baixo, médio e alto
Classificação A	Economia e eficiência na hora de acimatar os ambientes
Modos de operação	Automático- o aparelho seleciona a o melhor modo para seu ambiente Resfriar- para refrigeração do ambiente Desumidificar- para ambientes quentes e úmidos. Opera no modo refrigeração com desumidificação do ambiente. Ventilar- permite operar apenas como ventilador
Função Sleep	Ajusta automaticamente a melhor condição para o ambiente durante a noite
Função Timer	Permite programar em até 24h o tempo para ligar ou desligar o aparelho
Função Turbo	Aumento na ventilação para atingir uma climatização mais rápida
Filtro de ar removível	Prático e fácil de limpar
Display LCD na unidade interna	Fácil verificação da temperatura
Controle remoto com display de cristal líquido	Maior praticidade e conforto na utilização do produto
Ventilação dupla	Melhor distribuição da temperatura em todo ambiente
Auto Restart	Em caso de queda de energia, o aparelho retoma a última função que foi configurada anteriormente

Philco

Revista 100 Data: 03/05/2015

- Características**
- Ciclo de ar Frio.
 - Capacidade de refrigeração 36000 BTU/h.
 - Classe "A" em eficiência energética.
 - Gás Ecológico R-410A.
 - Botão de emergência.
 - Auto Restart.
 - Controle de ventilação (Alto, Baixo, Médio e Automático).
 - Controle remoto com display de cristal líquido.
 - Vazão de ar: 1700/1300/1100 m³/h (Alto, Baixo, Médio).
 - Funções: Sleep, Swing (horizontal e vertical), Timer.
 - Modos de operação: Refrigerar, Aquecimento, Desumidificar, Ventilador e Automático.
 - Tubulação de interligação: 3/8" descarga e 3/4" sucção.
 - Nível de ruído: 54 dB(A) interna e 62 dB(A) externa.
 - Possui filtro de ar anti-bactéria.
 - Fácil limpeza do painel e filtro.
 - Disponível na tensão 220V / 60Hz.
 - Alimentação elétrica na unidade Externa.
 - Garantia de 01 ano.

Garantias

Garantia Fabricante
Manual, Certificado de Garantia, tubo para o dreno e Controle Remoto

Garantia Distribuidor
Gás Ecológico R-410A: Não inflamável, Atóxico e inodoro nocivo a camada de ozônio.
Botão de emergência: A unidade por ser iniciada manualmente, sem a necessidade do controle remoto.
Auto Restart: Após Queda de Energia o aparelho memoriza as configurações e automaticamente retorna a elas após a energia ser restaurada.
Função Sleep: Deixa a temperatura do ambiente mais confortável durante a noite.
Função Swing: Funcionamento automático das aletas proporcionando melhor distribuição do ar ao ambiente, na horizontal e vertical.
Função Timer: Pode ser programado para iniciar e parar a qualquer momento.
Função Turbo: O aparelho é operado na máxima capacidade para se obter rapidamente a temperatura escolhida.
Modo de operação Automático: Se ajusta automaticamente no modo de operação e controle de velocidade baseado na temperatura ajustada pelo usuário.

Número de Deserial: 1716-00-01

Garantias		Informações Logísticas		Informações Fiscais	
Tensão (V)	Potência (W)	Código Comercial	Código de Barras	IP1 (%)	Isento
220V	3770	096652331	Cx. Unifária (EAN-13)	Origem NF	Classificação
		096652332	7899466423286	-	-
		Cx. Master (DUN-14) - 127V	7899466423283	-	-
		Cx. Master (DUN-14) - 220V	-	-	-
Garantia de 01 ano					
Embalagem	Peso* (Kg.)	Larg. (mm)	Prof. (mm)	Volume* (m ³)	Qtde
Aparelho Interna	35	235	1275	0.202	01
Aparelho Externa	62	759	556	0.232	01
Cx. Unifária Interna	42	305	1350	0.307	01
Cx. Unifária Externa	70	782	584	0.266	01
* Os pesos e as dimensões das caixas têm uma tolerância de ± 3%.					

Descrição do Produto NF	
AR COND PAC36000PFMS	220V

Philco

Revista 00 Data: 03/05/2015

SEUS ME CONFORMIDADE

ENERGIA
Eficiência energética

INMETRO

MAIS EFICIENTE

MENOS EFICIENTE

73,4 kWh/mês

Com base em resultados do ciclo normalizável pelo Instituto de Metrologia, por dia, por mês

PROCEL

2012-2017

Revisão	Data	Motivo da alteração

Em virtude de constantes aperfeiçoamentos em sua linha de produtos, a Philco reserva-se o direito de proporcionar, sem prévio aviso, as modificações técnicas que julgar convenientes.

SEAO
FL: 1036
ASS: G
CELIC

CONDICIONADOR DE AR PAC24000FM9



Função Dormir:
Ajuste automático para uma perfeita noite de sono

Função Timer:
Permite programar para ligar e desligar o aparelho

Classificação energética A
(Maior economia)

Apelo Comercial	Benefício
Modos de operação	Refrigerar – Permite refrigerar o ambiente Desumidificar – Utilizado em ambientes quentes e úmidos, o aparelho opera no modo refrigeração com a função de desumidificar o do ambiente. Ventilador – Permite operar apenas como ventilador. Auto – Identifica a condição do ambiente e escolhe automaticamente o melhor modo de operação Ajusta automaticamente a melhor condição para o ambiente durante a noite Ajusta o direcionamento do ar conforme necessidade do usuário
Função <i>Dormir</i>	Permite programar o tempo para ligar ou desligar o aparelho
Função <i>Oscilar</i>	Mais uma forma de economizar energia, com esta opção é possível desligar o visor do aparelho enquanto ele estiver em funcionamento.
Função <i>Timer</i>	Maior economia mantendo a mesma performance
Função display	Prático e fácil de limpar
Classificação A em eficiência energética	Maior praticidade e conforto na utilização do produto
Filtro de ar removível	Display em LED que acende por trás do painel frontal (efeito invisível)
Controle remoto com Display de cristal líquido	
Display digital	

Características

- Climas de ar frio
- Capacidade de refrigeração 24000 BTU/h.
- Gás Ecológico R410a
- Classe "A" em eficiência energética
- Controle de temperatura digital (18°C a 32°C)
- Modo de operação: Refrigeração, Desumidificar, Ventilador e Automático
- Função: Dormir, Oscilar, Timer
- Controle de Ventilação (Alto, Médio, Baixo e Automático)
- Vazão de ar máxima: 1200 m³/h
- Potência sonora unidade interna: 47 dBA(A)
- Potência sonora unidade externa: 55 dB(A)
- Tubulação para conexão: 1/4" e 5/8"
- Compressor rotativo
- Possui filtro de ar.
- Fácil limpeza do painel e filtro
- Disponível na tensão 220V/60Hz
- Garantia de 01 ano

Legenda Técnica

Gás Ecológico R410a: Não inflamável e inerte ao ozônio.
Botão de Emergência: A unidade pode ser iniciada manualmente, sem a necessidade do controle remoto.
Auto Restart: Após queda de energia o aparelho memoriza as configurações e automaticamente retorna a elas após a energia ser restaurada.
Função Dormir: Deixa a temperatura do ambiente mais confortável durante a noite.
Função Oscilar: Funcionamento automático. Gás altera proporcionalmente melhor distribuição do ar ao ambiente.
Função Timer: Pode ser programado para ligar e parar em qualquer momento dentro de um período de 24 horas.
Modo Automático: Se ajusta automaticamente no modo de operação e controle de velocidade baseado na temperatura ajustada pelo usuário.

Accessórios

Manual, Certificado de Garantia, tubo para o orifício e Controle Remoto.

Número de desenho

3640-09-00

Características Técnicas	Informações Logísticas				Informações Fiscais	
	Potência Máxima (W)	Consumo (kWh/mês)	Código Comercial	Código de Barras EAN-13	IPQ (%)	Isento
Tensão	220V	2,17	INT - 096652707 EXT - 096652708	8415101110000000000	Origem NF	Classificação
Garantia:			INT - 7899466435753 EXT - 7899466435760	Cx. Unitária	Planaus	8415.10.11
				Código DUN - biv	MA	Descrição do Produto NF
Embalagem	Peso*	Dimensões* (mm)		Volume*		
	(kg)	Alt.	Larg.	Prof.	(m³)	Qtde.
Aparelho interna	14	320	1040,1	229,2	0,076	1
Aparelho externa	40	638	917	360	0,211	1
Cx. Unitária Int.	16,5	315	1105	405	0,141	1
Cx. Unitária ext.	45	668	972	402	0,269	1

Empilhamento Máximo unidade interna: 8

Empilhamento Máximo unidade externa: 3

* Os pesos e as dimensões das caixas têm uma tolerância de ± 3%.

Philco

SELOS DE CONFORMIDADE

ENERGIA
CLASSIFICAÇÃO DE EFICIÊNCIA ENERGÉTICA

PHILCO
SPLIT SYSTEM
SPLIT SYSTEM


220
VOLT

Classificação de eficiência energética

2500
BTUS

Classificação de eficiência energética

Menos eficiente



Menos eficiente

A

Com base nos resultados do ciclo normalizado do teste, este aparelho consome 42,2 kWh/mês por dia por mês.

42,2 kWh/mês

Consumo de energia em modo de espera

2,30 (W)

Consumo de energia em modo de espera

3* Registro obrigatório

Consumo de energia em modo de espera

3* Registro obrigatório

PHILCO

PROGRAMA DE GARANTIA

INSTRUÇÕES DE MANUTENÇÃO E REPARAÇÃO DE VEZES 3 Manual de operação

Revisão	Data	Motivo da alteração
---------	------	---------------------


Em virtude de constantes aperfeiçoamentos em sua linha de produtos, a Brånha reserva-se o direito de proceder, sem prévio aviso, às modificações técnicas que julgar convenientes.

FILT

18.000 BTUS

SPLIT

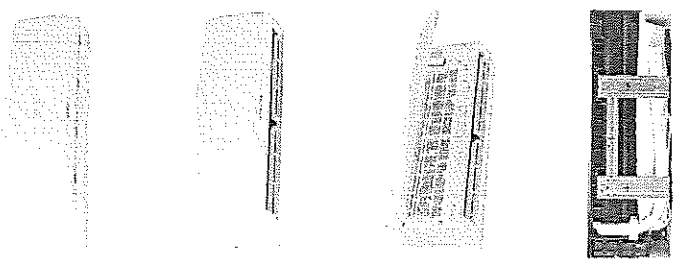
Ar Condicionado



FRIO

Com design clean, moderno e elegante

AGRATTO



FL 4038
ASS: G
GENIO

Tablet of Brånha Alta Tecnologia Inovadora AGRATTO



Cafeteira Elétrica Industrial Consercaf Tradicional 6L 220V

Informações do Produto

Cafeteira Elétrica Industrial Consercaf Tradicional 6L 220V

Fabricada em aço inox 430 e com reservatório em aço inox 304, a linha Tradicional Consercaf vem sendo sinônimo de excelente custo-benefício, com sua qualidade e acabamento superior, tornando-se a principal escolha entre bares e restaurantes de todo o Brasil. A linha Tradicional Consercaf passa por exclusivo processo de polimento, fazendo da cafeteira um verdadeiro espelho. Especificações Técnicas Produto: Cafeteira Elétrica Marca: Consercaf Modelo: café Altura x diâmetro (mm): 600x310 Capacidade de café: 6l Peso líquido / bruto (kg): 4,95/6,30 Potência (w): 1300 Reservatório de água: 17l Consumo (kWh): 1,5 Voltagem: 220v Garantia: 6 meses

potência/voltagem	220v
tipo	Elétrica
Marca	Consercaf
material jarra	Aço
voltagem	220 v
material	Cinza

capacidade 6 l

Sistema de suprimento Pó

cor Cinza

potencia 1300 w

material do produto Inox

fabricante Consercaf

material / compo Aço inox

material da estrutura Aço

motelo Tradicional

Entidade Cafeteira industrial

14 xicaras Cafeteira

**MICRO-ONDAS ELECTROLUX BRANCO 36L EFFICIENT (ME36B) -
127V**

FICHA TÉCNICA

325mm
Altura

520mm
Largura

450mm
Profundidade

Instalação gratuita
Não se aplica

Dimensões (AxLxP)
325x520x419mm

Altura do produto
325mm

Profundidade do produto
450mm

Peso do produto
15,2Kg

Profundidade do produto embalado
450mm

Código Comercial - 220v
10347PBA206

Largura do produto
520mm

Código Comercial - 110v
10347PBA106

EAN - 220v
7909569 41019 6

De embutir
Não

Altura do produto embalado
325mm

Modelo
ME36B

Largura do produto embalado
550mm

Classificação Energética
A

Frequência
60Hz

Diâmetro do Prato
315mm


Peso do produto embalado
15,4Kg

EAN - 110v
7909569 41018 9

Tipo de abertura
Puxador

Tipo de panel
Membrana

Cor da Porta
Branco/Cinza



Data da consulta: 19/09/2022 11:58:24

Identificação do Contribuinte - CNPJ Matriz

CNPJ: 45.579.602/0001-83

A opção pelo Simples Nacional e/ou SIMEI abrange todos os estabelecimentos da empresa


Nome Empresarial: MAIS DISTRIBUICOES PB COMERCIO E SERVICO LTDA


Situação Atual

Situação no Simples Nacional: Optante pelo Simples Nacional desde 09/03/2022

Situação no SIMEI: NÃO enquadrado no SIMEI

✚ Mais informações





I N F O R M A T I C A

AO
GOVERNO DA PARAÍBA
SECRETARIA DE ESTADO DA ADMINISTRAÇÃO
PREGÃO ELETRÔNICO N.º 162/2022
PROCESSO N.º 19.000.042330.2020
NÚMERO DA LICITAÇÃO NO COMPRAS.GOV.BR: 901622022

PROPOSTA DE PREÇOS

Prezados Senhores:

Pelo presente instrumento, vimos apresentar nossa proposta de preços relativa ao objeto desta licitação, bem como as informações, condições da proposta e declarações exigidas no Edital do pregão acima citado.

DADOS DA EMPRESA:

Razão Social	REPREMIG – REPRESENTAÇÃO E COMÉRCIO DE MINAS GERAIS LTDA
CNPJ	65.149.197/0002-51
Inscrição Estadual	083.614.25-7
Inscrição Municipal	4694079
Endereço	Rodovia ES-010, n.º 4255 A, Sala 05, Chácara 274A, Bairro Jardim Limoeiro, CEP: 29.164-140
Cidade/UF	Serra/ES
Optante pelo Simples	Não
Telefone/Fax	(31) 3047-4990
E-mail	leandro@repremig.com.br; leonardo@repremig.com.br

DADOS BANCÁRIOS:

Banco	BRADESCO S/A – 237
Agência	2485-6
Conta Corrente	46.308-6

Fone: (31) 3047-4990
Site: www.repremig.com.br
E-mail: repremig@repremig.com.br

Belo Horizonte / MG (MATRIZ)
Rua Vicentina Coutinho Camargos
n.º 275A, Bairro Alvaro Camargos
Belo Horizonte/MG - CEP: 30.860-130

Serra / ES (FILIAL)
Rodovia ES-010, n.º 4255 A, Sala 05
Chácara 274A, Bairro Jardim Limoeiro
Serra/ES - CEP: 29164-140

0550
1044
APR 9
2022



INFORMÁTICA

DADOS DO REPRESENTANTE LEGAL QUE IRÁ ASSINAR O CONTRATO:

Nome do Repres. Legal	Leandro Figueiredo de Castro
Estado Civil	Casado
Nacionalidade	Brasileiro
Profissão	Empresário
Cargo	Sócio-Administrador
Identidade	MG-11.454.362-SSP/MG
CPF	013.371.746-10

Item	Und.	Qtd.	Descrição	Marca/Modelo	ICMS/ISS		Valor Unit. "com todos os impostos inclusive Aliquota Interestadual e Difal"	Valor Total R\$
					Aliquota Interestadual	Difal		
44	Und.	32	TELEVISOR de 50 polegadas, Smart TV, com tecnologia de emissor de luz (LED) e transmissão do sinal em alta definição, resolução Ultra HD (4K), com decodificador de TV digital (DTV) integrado, com 03 (três) entradas HDMI e 02 (duas) USB. Possuir manual em português, voltagem de 110- 220v. Embalagem original do fabricante, Com garantia de 01 ano do fabricante.	PHILIPS 50PUG7625/78	12%	6%	R\$ 2.440,00 (Dois mil quatrocentos e quarenta reais)	R\$ 78.080,00 (Setenta e oito mil e oitenta reais)

CONDIÇÕES COMERCIAIS:

Validade da Proposta:

- Prazo de validade da proposta de 90 (noventa) dias, a contar da data de sua apresentação.

Prazo e Local de Entrega:

- Prazo de entrega dos bens é de até 30 (trinta) dias, contados a partir da data do recebimento da Nota de Empenho pelo fornecedor, em remessa parcelada, no(s) local(is) e endereço(s) a seguir definido(s).

Fone: (31) 3047-4990

Site: www.repremig.com.br

E-mail: repremig@repremig.com.br

Belo Horizonte / MG (MATRIZ)

Rua Vicentina Coutinho Camargos

n.º 275A, Bairro Alvaro Camargos

Belo Horizonte/MG - CEP: 30.860-130

Serra / ES (FILIAL)

Rodovia ES-010, n.º 4255 A, Sala.05

Chácara 274A, Bairro Jardim Limoeiro

Serra/ES - CEP: 29164-140

SEAD
FILE 1045
ASS. 4
00/11



I N F O R M A T I C A

Prazo de Garantia:

- Prazo de Garantia dos equipamentos ofertados, 01 (um) ano do fabricante, conforme prazos e condições estabelecidas no Edital e seus Anexos.

Assistência Técnica:

- Declaramos que durante o período da garantia dos equipamentos ofertados, os serviços de assistência técnica, será de responsabilidade da empresa REPREMIG - REPRESENTAÇÃO E COMÉRCIO DE MINAS GERAIS LTDA, sendo prestada pela Rede de Assistência Autorizada da PHILIPS do Brasil, obedecendo todos os prazos e condições estabelecidas no Edital e seus Anexos.
- A REPREMIG disponibiliza meios para a comunicação, registro e acompanhamento dos Chamados técnicos, fornecendo número telefônico a ser utilizado e/ou endereço da página WEB na Internet.
- Site da REPREMIG, para abertura de Chamados Técnicos: www.repremig.com.br;
- E-mail da REPREMIG para abertura de Chamados Técnicos: assistencia@repremig.com.br;
- Responsáveis Técnicos da REPREMIG: Carolina Miranda / Bianca Castro;
- Telefone da REPREMIG para Abertura de Chamados Técnicos: (31) 3047-4990.

Declaração:

- Declaramos de que no preço ofertado estão incluídos todos os custos e que atende todas as exigências do instrumento convocatório.

Serra/ES, 06 de Outubro de 2022.

Atenciosamente,

REPREMIG-LTDA

Leandro Piguêrredo de Castro

MG-11.454.362-SSP/MG - 013.371.746-10

Sócio-Administrador

Fone: (31) 3047-4990

Site: www.repremig.com.br

E-mail: repremig@repremig.com.br

Belo Horizonte / MG (MATRIZ)
Rua Vicentina Coutinho Camargos
n.º 275A, Bairro Álvaro Camargos
Belo Horizonte/MG - CEP: 30.860-130

Serra / ES (FILIAL)
Rodovia ES-010, n.º 4255 A, Sala 05
Chácara 274A, Bairro Jardim Limoeiro
Serra/ES - CEP: 29164-140

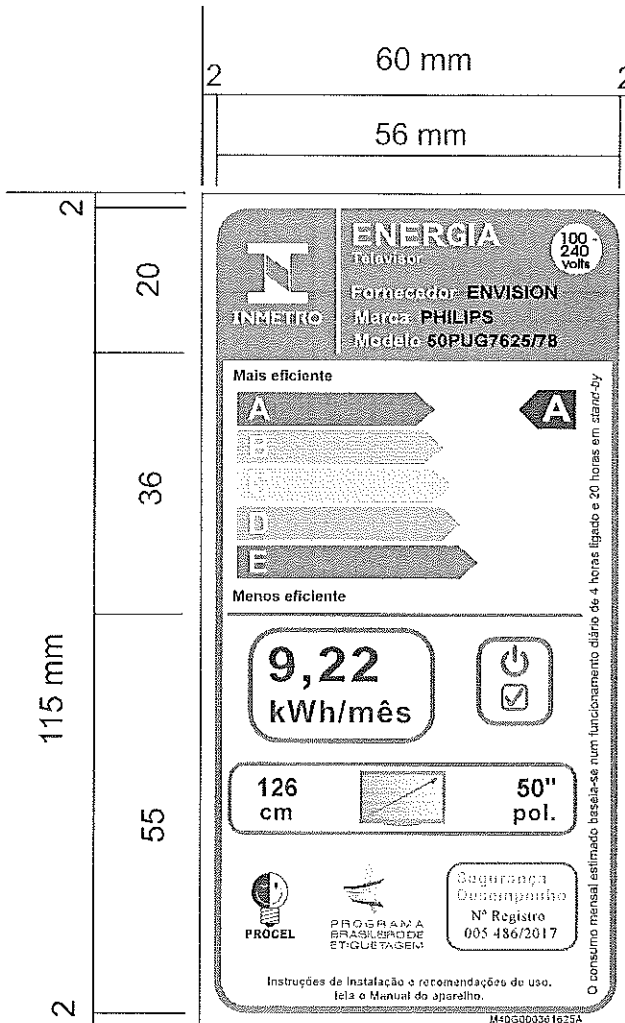
[65.149.197/0002-51]
REPREMIG REPRESENTAÇÃO E
COMÉRCIO DE MINAS GERAIS LTDA
Rod. ES-010, n.º 4255 A - Sala 05 Chácara 274 A
B. Jardim Limoeiro - CEP: 29.164-140
SERRA - ES



APROVAÇÃO DE LAYOUT

Cliente	PHILIPS	Modelo	50PUG7625/78	Material	BOPP
Descrição	Etiqueta Inmetro	Dimensões	115x60 mm	Revisão	00 - New model
Código	M40G000361625A	Cor	FUNDO BRANCO	Data	27/07/2020

STP
11.10.17
27/07/20
08:19



	C100 M20 Y0 K0
	C100 M0 Y100 K0
	C40 M0 Y100 K0
	C0 M20 Y100 K0
	C0 M60 Y100 K0
	C0 M100 Y100 K0

ESPECIFICAÇÕES:

1. Tipo de Papel: BOPP
2. Tipo de Adesivo: Fasson R175 REMOVÍVEL
3. Tamanho: 115x60mm
4. Fundo: BRANCO;
5. Cor da letra: ver tabela CMYK
6. Rebarba Máxima Admissível: 0,05
7. Tolerâncias: +/- 0,2 mm
8. Espaço Vertical: 3 mm
9. Sobra de Liner na Esquerda: 4 mm
10. Sobra de Liner na Direita: 4 mm
11. Todas as medidas em Milímetros (mm)
12. Apresentação: EM ROLO
13. A impressão deve estar isenta de borrados, serrilhados, falhas e outras anormalidades
15. Validade da etiqueta: 6 meses

	Elaborado	Verificado	Aprovado
	Everson Fernandes		

QUANTIDADE: USO 1X


R/Nº	DOCUMENTAÇÃO LIVRE
00	

PHILIPS

Televisores

Modelo 7625

50PUG7625/78



SEAD
FL: 1048
ASS: 4
GRUC

Imagem/Display

Som

Conectividade

Modelo	50PUG7625/78
Tamanho de tela	50"
Processador / Engine de Imagem	Quad Core
Tipo de Painel	DLED
Design	Borderless Preto
Resolução do Painel	4K UHD
Frequência	60 Hz
Proporção de Tela	16:9
Ângulo de Visão	178°
Brilho (cd/m ²)	230
Engine de Imagem	P5 Perfect Picture Engine
Taxa de contraste dinâmico	1:200.000
Tempo de resposta (ms)	<8 ms
Resolução de Display Suportada (inputs de vídeo)	480i, 480p, 576i, 576p, 720p, 1080i, 1080p, 3840x2160p 24/25/30/50/60Hz
Input Lag	<= 20ms
HDR	HDR10/HDR10+/HLG/Dolby Vision
Potência de Áudio (RMS)	20 W
Configuração dos alto-falantes	10 W x 2
Sistema dos alto-falantes	2.0
Tecnologia de Áudio (Dolby Atmos, Dolby Digital, etc.)	Dolby Atmos
Aprimoramento de Som (Incredible Surround/Clear Sound, AVL, Dynamic Bass, Smart Sound)	Equalizador de 5 bandas, Som com IA, Diálogo claro, Dolby Atmos, Modo noturno, Nivelador automático de volume (AVL), Reforço de graves, Reforço de graves Dolby, Nivelador de volume Dolby
Número de HDMI's	3
Versão do HDMI HDCP	2.3
HDMI ARC	Sim - Todas as portas
Número de USB	1 x USB 2.0 1x USB 3.0
Vídeo Composto	1
Áudio L/R	1
Entrada RF (Antena)	1
SPDIF (Áudio óptica)	1
Saída Fone de Ouvido	1
Ethernet-LAN RJ-45	1
Wi-Fi	Sim - Single Band
Bluetooth	Sim - v 4.2
Wi-Fi Miracast Certificado	Sim




PHILIPS

Televisores

Modelo 7625

50PUG7625/78



Interface Smart

Interface Smart (Sistema Operacional)

SAPHI

Idiomas

Português, Inglês, Espanhol

Características Controle Remoto

Botões de atalho Netflix e YouTube

Aplicativos Disponíveis

Netflix, YouTube, Globoplay, Prime Video e muitos outros na Loja de aplicativos Philips

Multimídia

Formatos de vídeos suportados

AVI, AVI, MKV H.264/MPEG-4 AVC, MPEG1, MPEG2, MPEG4, WMV9/VC1, VP9, HEVC (H.265)

Formatos de legendas suportadas

SRT, SMI, SSA, SUB, ASS, TXT

Formatos de músicas suportados

MP3, WAV, AAC, WMA (v2 up to v9.2), WMA-PRO (v9 and v10)

Formatos de imagens/fotos suportados

JPEG, GIF, PNG, BMP

Memória (DRAM + Flash)

DRAM: 2 GB
Flash: 4 GB

Tuner/Recepção/
Transmissão

ISDBT (Brazil)

Sim

Ginga

Sim

Guia Eletrônico de Programação 8 dias

Sim

Sistema de cores (Analogico)

NTSC / PAL-M

Closed caption

Sim

Controle de conteúdo (Parental control)

Sim

Guia eletrônico de programação (EPG)

Sim

Modo Eco

Sim

Alimentação da Rede

AC 110-240V 50/60Hz

Consumo de energia no modo espera

<0.5W

Consumo de energia em kwh/mês

9,22

Classificação de Energia - Inmetro

A

Temporizador de Desligamento Automático

Sim

Peso Líquido (apenas o produto) sem suporte

11,34 kg

Peso Líquido (apenas o produto)

11,63 kg

Peso Bruto (Produto na embalagem)

15,6 kg

Dimensões (L x A x P) - unidade com suporte

1113,0 x 717,4 x 319,8 mm

Dimensões (L x A x P) - unidade sem suporte

1113,0 x 647,4 x 87,2 mm

Dimensões da embalagem (L x A x P)

1240 x 680 x 160 mm

VESA

400 x 200 mm

EAN

7898620271213

Sustentabilidade/
Energia

Peso e Dimensões

