

RELATÓRIO ANUAL DE INVESTIMENTOS
PBPREV – PARAÍBA PREVIDÊNCIA
Período: 01/01/2018 a 31/12/2018**1- Introdução**

A PBPREV - PARAÍBA PREVIDÊNCIA, seguindo as diretrizes estabelecidas em sua Política de Investimentos, despendeu seus esforços visando aplicar no ano de 2018 os seus recursos financeiros disponíveis em operações financeiras que trouxessem o menor risco, e maior liquidez e a maior rentabilidade possível.


E neste contexto, este órgão optou em adequar a maior parte dos seus recursos disponíveis no segmento de Renda Fixa e uma pequena parte no segmento de Renda Variável, especificamente em fundos Multimercado, conforme previsto, também, em sua Política Anual de Investimentos para 2018 e preceituado nos Art. 7º e 8º da Resolução n. 3.922/10 do CMN - CONSELHO MONETÁRIO NACIONAL e suas alterações.

2 - Investimentos

O Gestor dos recursos da PBPREV - PARAÍBA PREVIDÊNCIA, no ano de 2018, a fim de diversificar os investimentos e buscando atingir a meta atuarial, iniciou relacionamento com outras Instituições Financeiras, tendo suas aplicações financeiras ao final de 2018 distribuídas de acordo com a tabela abaixo (Tabela I).

Tabela I - Instituições Financeiras e Produtos

Instituição Financeira	Produto	CNPJ FUNDO
Banco do Brasil	BB Previdenciário Renda Fixa IRF-M1 TP	11.328.882/0001-35
Banco do Brasil	BB Previdenciário Renda Fixa IDKa 2 anos	13.322.205/0001-35
Banco do Brasil	BB Previdenciário IMA Geral Ex C	14.964.240/0001-10
Banco do Brasil	BB Previdenciário Multimercado	10.418.362/0001-50
Bradesco	Bradesco Renda Fixa IDKA Pré 2	24.022.566/0001-82
Bradesco	Bradesco Renda Fixa Nilo	15.259.071/0001-80
Bradesco	Bradesco Renda Fixa IRF-M 1	11.492.176/0001-24
Bridge Trust	Terra Nova Prime Fundo Renda Fixa IMA-B	27.746.705/0001-09
CM Capital CTVM	Horus Vetor FIC MM Credito Privado	26.207.771/0001-48



Como observamos no quadro acima, a PBPREV fechou o ano com recursos em 4 Instituições Financeiras através de 9 fundos de investimentos, sendo a maioria Fundos lastreados em Títulos de emissão do Tesouro Nacional.

O Gestor de Recursos da PBPREV, em conjunto com o Comitê de Investimentos, optou por essa estratégia, pois a Taxa Selic esperada é de 6,5% ao ano e a meta atuarial de aproximadamente 9% ao ano.

O saldo ao final do ano está descrito na Tabelas II.

Tabela II - Saldo Aplicado - Fundo Capitalizado

Tipo de Aplicação	Valor em 31/12/2018	% do RPPS	Artigo
BB PREV MM	10.102.340,67	3,13%	8º III "a"
BB FI IRF-M1	49.341.128,24	15,28%	7º I "b"
BB RF IDKa 2 ANOS	9,78	0,01%	7º I "b"
BB PREV IMA GERAL	50.974.372,37	15,78%	7º I "b"
Bradesco FI IDKa 2 anos	42.025.686,50	13,01%	7º I "b"
Bradesco IRF-M1	108.755.938,41	33,67%	7º I "b"
Bradesco FI Nito	54.597.244,16	16,90%	7º IV "a"
Prime Terra Nova IMA-B	3.565.909,03	1,10%	7º IV "a"
Horus Vetor MM	3.632.125,09	1,12%	8º III "a"
Total	322.994.754,25	100	

Com isso, no **Fundo Capitalizado**, devido à necessidade de diversificação, encerramos o ano de 2018 com aplicações em fundos de investimentos cujas carteiras respeitam o que determina os incisos I "b" e IV "a" do art. 7º além do inciso III do art. 8º da Resolução 3.922/10.

Neste ano tivemos a seguinte movimentação de aplicações e resgates (Tabela III).

Tabela III - Resumo da Movimentação Financeira - Fundo Capitalizado

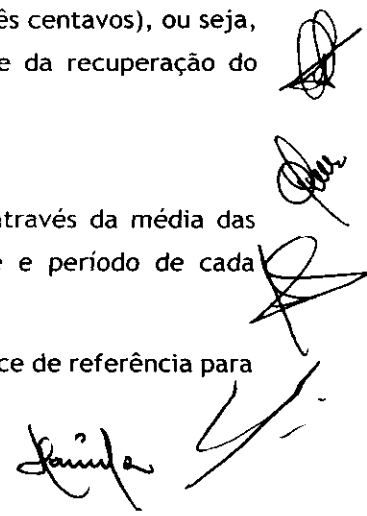
Valor Inicial	128.522.080,07
Aplicações	518.688.175,09
Resgates	339.402.469,24
RENDIMENTO LIQUIDO	15.186.968,33
Valor Final	322.994.754,25

O rendimento líquido total obtido no ano de 2018 ficou positivo no valor **R\$15.186.968,33** (Quinze milhões, cento e oitenta e seis mil, novecentos e sessenta e oito reais e trinta e três centavos), ou seja, houve um ganho financeiro expressivo no período, resultado da diversificação e da recuperação do mercado financeiro, conforme veremos na análise do cenário econômico.

3 - Rentabilidades dos Investimentos

Para efeito de comparativo (Tabela VI), o cálculo das rentabilidades foi feito através da média das rentabilidades obtidas nos fundos de investimentos ponderados pelo montante e período de cada aplicação, devido aos constantes resgates que se fizeram necessários.

Desde que optamos por aplicar os recursos em fundos com títulos prefixados, o índice de referência para efeito de comparação passou a ser o IRF-M1, que é um subíndice IMA.



Esta rentabilidade foi obtida no site da ANBIMA e a meta atuarial mensal foi obtida através da soma do INPC do mês com 0,41% (5% da meta anual descapitalizado mensalmente).

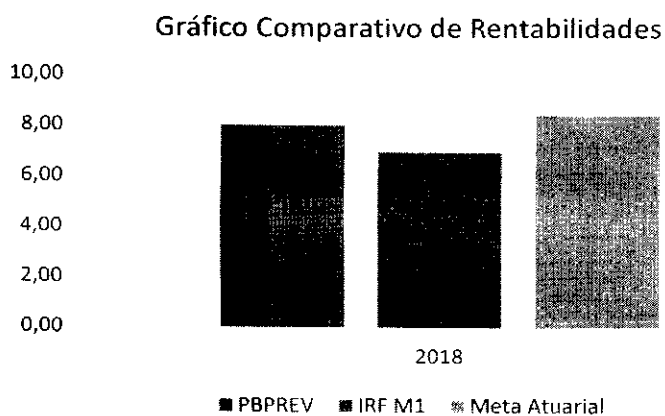
Essa comparação nos permite avaliar individualmente os meses e buscar alternativas para nossos investimentos.

Tabela IV - Comparativo de Rentabilidade - Fundo Capitalizado

Mês	RPPS PBPREV (%)	IRF- M1%	% do IRF- M1	Meta Atuarial INPC + 5%	% da Meta Atuarial
JANEIRO	0,59	0,59	99	0,64	92
FEVEREIRO	0,58	0,54	107	0,59	99
MARÇO	0,68	0,66	103	0,48	142
ABRIL	0,47	0,51	93	0,62	76
MAIO	-0,42	0,20	-212	0,84	-50
JUNHO	-0,06	0,55	-11	1,84	-3
JULHO	1,26	0,66	191	0,66	192
AGOSTO	0,03	0,44	7	0,41	7
SETEMBRO	0,47	0,61	78	0,71	66
OUTUBRO	2,42	0,92	264	0,81	300
NOVEMBRO	0,76	0,54	140	0,16	483
DEZEMBRO	0,99	0,55	180	0,55	181
ACUMULADO	8,02	6,97	115	8,43	95

Analisando a tabela, podemos verificar que no ano de 2018 a rentabilidade dos recursos do RPPS - PBPREV no fundo capitalizado ficou acima do seu índice de referência com rentabilidade de 115% do IRF-M1, e pouco abaixo da meta atuarial anual, atingindo 95% dessa meta.

Gráfico II - Rentabilidade anual Capitalizado



[Assinaturas manuscritas]

No Brasil, até final de abril já estava precificando na curva de juros de curto prazo um novo corte na Selic caindo para 6,25% ao ano. Por isso, os primeiros meses de 2018 foram muito bons para os títulos prefixados. Contudo, em função da greve dos caminhoneiros, que atingiu em cheio a projeção de crescimento do PIB e da Inflação, **o Comitê de Política Monetária (Copom) manteve a taxa de juros em 6,5% a.a. na reunião de maio**, ocasionando uma imediata alta nos juros futuros. Com isso, a maioria das aplicações registraram resultados **negativos em maio e junho** de 2018, **principalmente os fundos indexados pelo IMA-B** em função dessa alta da curva futura de juros, uma vez que esses fundos tem relação inversa ao comportamento das taxas futuras de juros.

Somado a isso, tivemos a forte volatilidade registrada no período eleitoral que também prejudicou a rentabilidade dos fundos com essa composição da carteira em **agosto e setembro**. Porém, logo em seguida, tivemos uma excelente valorização em **outubro** após a vitória do candidato Jair Bolsonaro nas eleições presidenciais, agradando o mercado financeiro, que **espera as reformas prometidas pelo seu Ministro da Economia**. Essa valorização se estendeu para os meses de novembro de dezembro.

Diante dessa recuperação da confiança, o Copom decidiu manter a **taxa de juros em 6,5% a.a. nas reuniões seguintes**. O comitê avaliou que as diversas medidas de núcleo de inflação se encontram em níveis apropriados ou confortáveis.

No âmbito global, tivemos como principais riscos, a normalização das taxas de juros em economias avançadas e **a tensão comercial entre China e EUA que ganhou novos contornos diante de uma trégua de 90 dias na guerra comercial que teve início em julho deste ano**. **Nos EUA, o Fed, por unanimidade, aumentou a taxa de juros na última reunião do ano, conforme o esperado**. Com isso, a taxa passou para o intervalo entre 2,25% a.a e 2,50% a.a. A avaliação do comitê explicitou que a economia segue com crescimento robusto e que o mercado de trabalho permanece com condições sólidas. **Na Zona do Euro, Banco Central Europeu (BCE) manteve os juros em zero e confirmou o fim do programa de compras de ativos (QE, na sigla em inglês)**.

Esse cenário global, pode afetar um pouco os países emergentes, como no caso do Brasil, mas em função da expectativa positiva para a economia brasileira com a posse do novo governo, ainda acreditamos que o cenário é favorável aos títulos que compõem as carteiras dos fundos que possuímos investimentos.


5 - Conclusão

Neste jaez, a carteira de investimentos da Paraíba Previdência - PBPREV encerrou **o ano de 2018 com R\$ 334.556.463,44**, resultado **dos aportes** nos fundos Financeiro e Capitalizado e da rentabilidade anual média acumulada de 8,01% nas aplicações financeiras.

Considerando a **INFLAÇÃO** do INPC anual, divulgado pelo Instituto Brasileiro de Geografia e Estatística (IBGE), a meta atuarial do Instituto que é INPC + 5% ao ano ficou em 8,43%.

Handwritten signature and initials in black ink, located in the bottom right corner of the page. The signature appears to be 'Luiza' and the initials are 'L. S.'.


Diante do exposto, decidiram manter as aplicações do jeito que estão buscando o devido cumprimento da meta atuarial, principalmente no longo prazo, respeitando o que já está previsto na Política de Investimentos.



REGINA KARLA BATISTA ALVES
MEMBRO DO COMITE
CPA - 10



~~CRESO AUGUSTO AGUIAR ROCHA JUNIOR, CFP®
MEMBRO DO COMITE~~



THIAGO CAMINHA PESSOA DA COSTA
MEMBRO DO COMITE
CPA -10



ADRIANA SUELLEN VERAS DE SOUSA GIRÃO
Diretora Administrativa e Financeira



YURI SIMPSON LOBATO
Presidente da PBPREV

**Cliente**

Agência 1618-7
Conta 4011-8 PARAIBA PREVIDENCIA
Mês/ano referência DEZEMBRO/2018

BB Previd Multimerc - CNPJBB PREVID MULTIMERC

Data	Histórico	Valor	Valor IRPrej. Comp.	Valor IOF	Quantidade cotas	Valor cota	Saldo cotas
30/11/2018	SALDO ANTERIOR	10.058.899,48			3.825.701,852989		
31/12/2018	SALDO ATUAL	10.102.340,67			3.825.701,852989		3.825.701,852989

Resumo do mês

SALDO ANTERIOR	10.058.899,48
APLICAÇÕES (+)	0,00
RESGATES (-)	0,00
RENDIMENTO BRUTO (+)	43.441,19
IMPOSTO DE RENDA (-)	0,00
IOF (-)	0,00
RENDIMENTO LÍQUIDO	43.441,19
SALDO ATUAL =	10.102.340,67

Valor da Cota

30/11/2018	2,629295189
31/12/2018	2,640650281

Rentabilidade

No mês	0,4318
No ano	6,9482
Últimos 12 meses	6,9482

BB Previd RF IRF-M1 - CNPJBB PREVID RF IRF-M1

Data	Histórico	Valor	Valor IRPrej. Comp.	Valor IOF	Quantidade cotas	Valor cota	Saldo cotas
30/11/2018	SALDO ANTERIOR	32.644.354,12			13.269.906,188576		
03/12/2018	APLICAÇÃO	195.992,03			79.647,059644	2,460756629	13.349.553,248220
05/12/2018	APLICAÇÃO	1.524.315,33			619.149,309338	2,461951111	13.968.702,557558
06/12/2018	APLICAÇÃO	3.154.007,01			1.280.625,362194	2,462864709	15.249.327,919752
07/12/2018	RESGATE	7.055,54			2.863,816785	2,463684142	15.246.464,102967
	Aplicação 08/11/2018	7.055,54			2.863,816785		
11/12/2018	APLICAÇÃO	35.966,63			14.590,360246	2,465095405	15.261.054,463213
12/12/2018	APLICAÇÃO	4.500.827,24			1.825.321,404940	2,465772454	17.086.375,868153
13/12/2018	APLICAÇÃO	590.348,87			239.319,557936	2,466780714	17.325.695,426089
17/12/2018	APLICAÇÃO	20.173,38			8.174,304561	2,467901685	17.333.869,730650
19/12/2018	APLICAÇÃO	35.976,78			14.571,785311	2,468934261	17.348.441,515961
20/12/2018	APLICAÇÃO	1.672.859,63			677.402,337019	2,469521492	18.025.843,852980
21/12/2018	APLICAÇÃO	1.819.038,81			736.426,010794	2,470090387	18.762.269,863774
26/12/2018	APLICAÇÃO	982.802,25			397.696,986696	2,471233836	19.159.966,850470
27/12/2018	APLICAÇÃO	36.086,78			14.598,666085	2,471923105	19.174.565,516555
28/12/2018	APLICAÇÃO	286.847,93			116.009,039991	2,472634288	19.290.574,556546
31/12/2018	APLICAÇÃO	1.631.386,96			659.621,933288	2,473215152	19.950.196,489834
31/12/2018	SALDO ATUAL	49.341.128,24			19.950.196,489834		19.950.196,489834

Resumo do mês

SALDO ANTERIOR	32.644.354,12
APLICAÇÕES (+)	16.486.629,63
RESGATES (-)	7.055,54
RENDIMENTO BRUTO (+)	217.200,03
IMPOSTO DE RENDA (-)	0,00
IOF (-)	0,00
RENDIMENTO LÍQUIDO	217.200,03
SALDO ATUAL =	49.341.128,24

Valor da Cota

30/11/2018	2,460029005
31/12/2018	2,473215152

Rentabilidade

No mês	0,5360
No ano	6,7563
Últimos 12 meses	6,7563

BB PREVID RF IDKA 2 - CNPJBB PREVID RF IDKA 2

Data	Histórico	Valor	Valor IRPrej. Comp.	Valor IOF	Quantidade cotas	Valor cota	Saldo cotas
------	-----------	-------	---------------------	-----------	------------------	------------	-------------

30/11/2018	SALDO ANTERIOR	20.030.868,35	8.415.651,802877		
12/12/2018	RESGATE	20.091.673,41	8.403.890,559466	2.390758574	11.761,243411
	Aplicação 12/11/2018	20.091.673,41	8.403.890,559466		
17/12/2018	RESGATE	20.173,38	8.413,297731	2.397796993	3.347,945680
	Aplicação 12/11/2018	20.173,38	8.413,297731		
21/12/2018	RESGATE	8.036,95	3.343,886111	2.403475996	4,059569
	Aplicação 12/11/2018	8.036,95	3.343,886111		
31/12/2018	SALDO ATUAL	9,78	4,059569		4,059569

Resumo do mês

SALDO ANTERIOR	20.030.868,35
APLICAÇÕES (+)	0,00
RESGATES (-)	20.119.883,74
RENDIMENTO BRUTO (+)	89.025,17
IMPOSTO DE RENDA (-)	0,00
IOF (-)	0,00
RENDIMENTO LÍQUIDO	89.025,17
SALDO ATUAL =	9,78

Valor da Cota

30/11/2018	2,380192149
31/12/2018	2,409293519

Rentabilidade

No mês	1,2226
No ano	9,2223
Últimos 12 meses	9,2223

BB Prev IMA Geral Ex - CNPJBB PREV IMA GERAL EX

Data	Histórico	Valor	Valor IRPrej. Comp.	Valor IOF	Quantidade cotas	Valor cota	Saldo cotas
30/11/2018	SALDO ANTERIOR	50.400.480,82			25.912.659,036068		
31/12/2018	SALDO ATUAL	50.974.372,37			25.912.659,036068		25.912.659,036068

Resumo do mês

SALDO ANTERIOR	50.400.480,82
APLICAÇÕES (+)	0,00
RESGATES (-)	0,00
RENDIMENTO BRUTO (+)	573.891,55
IMPOSTO DE RENDA (-)	0,00
IOF (-)	0,00
RENDIMENTO LÍQUIDO	573.891,55
SALDO ATUAL =	50.974.372,37

Valor da Cota

30/11/2018	1,945013854
31/12/2018	1,967161004

Rentabilidade

No mês	1,1386
No ano	9,5853
Últimos 12 meses	9,5853

Transação efetuada com sucesso por: J6577501 REGINA KARLA BATISTA ALVES.

Serviço de Atendimento ao Consumidor - SAC 0800 729 0722

Ouvidoria BB 0800 729 5678
Para deficientes auditivos 0800 729 0088

**Bradesco****Extrato Consolidado**

PARAIBA PREVIDENCIA
R DESEMBARGADOR ANTONIO GUIMARAES S3 TERREO
50070380 ILHA DO LEITE - RECIFE(PE)

Extrato Mensal

Extrato para simples conferência, saldos sujeitos a confirmação

Período: 30/11/2018 a 31/12/2018**Resumo dos Investimentos**

Produto	C.N.P.J	Saldo em 30/11/2018	Saldo em 31/12/2018	Participação 31/12/2018
BRADESCO FI RF IDKA PRE 2	24.022.566/0001-82	26.430.233,24	42.025.686,50	27,87%
BRADESCO FI RF IRF-M 1 TITULOS PUBLICOS	11.484.558/0001-06	108.173.288,61	108.755.938,41	72,13%
Total		134.603.521,85	150.781.624,91	100,00%

Administrador**C.N.P.J**

BANCO BRADESCO S.A

60.746.948/0001-12

Cidade de Deus S/N-PRED.AMARELO - DAC 06029-900 Osasco SP

BRADESCO FI RF IRF-M 1 TITULOS PUBLICOS**Movimentação no período de 30/11/2018 a 31/12/2018**

Data	Histórico	Valor da Cota	Quantidade Cotas	Valor Bruto	I.R (1)	I.O.F (2)	Valor Líquido
30/11/2018	Saldo Inicial	2,32502560	46.525.633,35685670	108.173.288,61	0,00	0,00	108.173.288,61
31/12/2018	Saldo Final	2,33754880	46.525.633,35685670	108.755.938,41	0,00	0,00	108.755.938,41
	Rendimento Bruto			582.649,80			

Mensagem

Administrador**C.N.P.J**

BANCO BRADESCO S.A

60.746.948/0001-12

Cidade de Deus S/N-PRED.AMARELO - DAC 06029-900 Osasco SP

BRADESCO FI RF IDKA PRE 2**Movimentação no período de 30/11/2018 a 31/12/2018**

Data	Histórico	Valor da Cota	Quantidade Cotas	Valor Bruto	I.R (1)	I.O.F (2)	Valor Líquido
30/11/2018	Saldo Inicial	1,37846670	19.173.646,51311900	26.430.233,24	0,00	0,00	26.430.233,24
12/12/2018	Aplicação	1,38670250	10.817.028,16573850	15.000.000,00	0,00	0,00	15.000.000,00
31/12/2018	Saldo Final	1,40129180	29.990.674,67885750	42.025.686,50	0,00	0,00	42.025.686,50
	Rendimento Bruto			595.453,26			

Mensagem

Rentabilidade(3)

Valores em Reais

Extrato emitido em: 03/01/2019 09:08:08

(1) Imposto de Renda retido na fonte sobre rendimentos auferidos no período

(2) Imposto sobre Operações Financeiras relativas a títulos e valores mobiliários de acordo com portaria do Ministério da Fazenda nº 264 de 30/06/1999

(3) Rentabilidade líquida das taxas de Administração e Performance

Neste extrato somente estão demonstradas as movimentações convertidas em cotas no período de abrangência.

Página 1 de 2



PARAIBA PREVIDENCIA
 R DESEMBARGADOR ANTONIO GUIMARAES 53 TERREO
 50070380 ILHA DO LEITE - RECIFE(PE)

Extrato Mensal**Período: 30/11/2018 a 31/12/20**

Extrato para simples conferência, saldos sujeitos a confirmação

	Mês	Mês Anterior	Ano	12 Me
BRADESCO FI RF IDKA PRE 2	1,66%	0,93%	11,29%	11,2
BRADESCO FI RF IRF-M 1 TITULOS PUBLICOS	0,54%	0,52%	6,72%	6,7
CDI	0,49%	0,49%	6,42%	6,4
IBOVESPA FECHAMENTO	(1,81%)	2,38%	15,03%	15,0
IBOVESPA MÉDIO	(2,95%)	3,33%	14,21%	14,2
IPCA	(0,21%)	0,45%	4,05%	4,0
PTAXV	0,30%	3,92%	17,13%	17,1

Central de Atendimento

BANCO BRADESCO S.A.
 Endereço: Av. Brig. Faria Lima, 3064 - 7º andar .
 Itaim Bibi - São Paulo - SP - CEP 01451-000
 Email: comercialatendimento@bram.bradesco.com.br / www.bradescoasset.com.br
 Telefone: (11) 3847-9090

Fone Fácil Bradesco
 Capitais e regiões metropolitanas - 4002 0022
 Demais regiões - 0800 570 0022
 Consulta de saldo, extrato, transações financeiras e de cartão de crédito.
 Atendimento 24 horas, 7 dias por semana.

Ouvidoria - 0800 727 9933

Valores em Reais

Extrato emitido em: 03/01/2019 09:08

- (1) Imposto de Renda retido na fonte sobre rendimentos auferidos no período
 (2) Imposto sobre Operações Financeiras relativas a títulos e valores mobiliários de acordo com portaria do Ministério da Fazenda nº 264 de 30/06/1999
 (3) Rentabilidade líquida das taxas de Administração e Performance

Página 2 c

Neste extrato somente estão demonstradas as movimentações convertidas em cotas no período de abrangência.



Bradesco

Comprovante mensal de aplicações e resgates - Pessoa jurídica

Depositário / Administrador

Banco Bradesco S/A CNPJ 060.746.948/001-12

Endereço

Cidade de Deus, S/N - Vila Yara - Osasco - SP

Emissão

03/01/2019

Impressão

04/01/2019

EMPRESA - PBPREV - PARAIBA PREVIDENCIA

GNPJ do cliente

006.121.067

Filial

0001

Controle

60

Agência

1061/8

Conta

5.145/4

Período

01 A 31/12/2018

BRADESCO H FI RENDA FIXA CREDITO PRIVADO LONGO PRA

CNPJ do fundo: 015.259.071/0001-80

Rentabilidade no mês: 1,84%

Cota em: 30/11/2018 1,7551708

Cota em: 31/12/2018 1,7873937

	Valor Principal	Qtde. de Cotas	Valor em R\$	Renda Total	I.O.F.	Base Cálcl. I.R.	I.R.R.F.
Saldo Anterior	50.687.875,28	30.545.729,32986	53.612.972,18	2.925.096,90			
Total de Aplicações							
Total de Resgates							
Redução Cotas IRRF							
IOF Provisão							
IR sem IOF Provisão							
Saldo Atual	50.687.875,28	30.545.729,32986	54.597.244,16	3.909.368,88			
Rendimento Mês				984.271,98			
Reembolso da CPMF							
Total IRRF							

Investidor: PARAIBA PREVIDÊNCIA	CNPJ/CPF: 06.121.067/0001-60
Endereço: AV RIO GRANDE DO SUL, S N. ESTADOS, JOAO PESSOA, PARAIBA, BRASIL, 58030-020.	
Administrador: BRIDGE ADMINISTRADORA DE RECURSOS LTDA	CNPJ/CPF: 11010779000142
Endereço: PRAIA DE BOTAFOGO, 501, BL01 SL203, BOTAFOGO, RIO DE JANEIRO, RIO DE JANEIRO, BRASIL, 22250-040.	Telefone:
Email: OPERACIONAL@BRIDGETRUST.COM	
Fundo: FI TERRA NOVA PRIME RF IMA-B	CNPJ: 27.746.705/0001-09
Rentabilidade Mês: 0.41%	Rentabilidade Ano: 5.30%
Rentabilidade Últimos 12 meses: 5.30%	
Data Início: 30/11/2018	Data Fim: 31/12/2018
VL Cota Data Início: R\$ 1,04433700	VL Cota Data Fim: R\$ 1,04863400
Saldo Bruto Anterior: R\$ 3.551.296,96 / 3.400.527,76190864	Saldo Bruto Final: R\$ 3.565.909,03 / 3.400.527,76190864
Aplicações: R\$ 0,00 / 0,00000000	Rendimento Bruto: R\$ 14.612,07 ✓
Resgates: R\$ 0,00 / 0,00000000	IRRF Provisionado: R\$ 0,00
IRRF: R\$ 0,00	IOF Provisionado: R\$ 0,00
IOF: R\$ 0,00	Taxa Operacional: R\$ 0,00
Rendimento Base: R\$ 0,00	Saldo Líquido: R\$ 3.565.909,03
Resgate Bruto em Trânsito: R\$ 3.560.060,12	

Investidor: PARAIBA PREVIDÊNCIA

CNPJ/CPF: 06.121.067/0001-60

Endereço: AV RIO GRANDE DO SUL, S N. ESTADOS. JOAO PESSOA, PARAIBA, BRASIL, 58030-020.

Administrador: CM CAPITAL MARKETS DTVM LTDA

CNPJ/CPF: 02671743000119

Endereço: RUA GOMES DE CARVALHO, 1195, 4º ANDAR, VILA OLIMPIA, SÃO PAULO, SÃO PAULO, BRASIL, 04547-000.

Telefone: 11 3842-1122

Email: CARTEIRAS@CMCAPITALMARKETS.COM.BR

Fundo: FIC HORUS VETOR MULT CRED PRIV

CNPJ: 26.207.771/0001-48

Rentabilidade Mês: -0.15%

Rentabilidade Ano: 7.57%

Rentabilidade Últimos 12 meses: 7.57%

Data Início: 30/11/2018

Data Fim: 31/12/2018

VL Cota Data Início: R\$ 1,16613997

VL Cota Data Fim: R\$ 1,16437841

Saldo Bruto Anterior: R\$ 3.637.620,04 / 3.119.368.28692448

Saldo Bruto Final: R\$ 3.632.125,09 / 3.119.368.28692448

Aplicações: R\$ 0,00 / 0,00000000

Rendimento Bruto: R\$ -5.494,95

Resgates: R\$ 0,00 / 0,00000000

IRRF Provisionado: R\$ 0,00

IRRF: R\$ 0,00

IOF Provisionado: R\$ 0,00

IOF: R\$ 0,00

Taxa Operacional: R\$ 0,00

Rendimento Base: R\$ 0,00

Saldo Líquido: R\$ 3.632.125,09

Resgate Bruto em Trânsito: R\$ 0,00

**Extrato Mensal / Por Período**

BBPREV - PARAIBA PREVIDENCIA | CNPJ: 006.121.067/0001-60

Nome do usuário: LUIZ CARLOS JUNIOR

Data da operação: 02/01/2019 - 11h27

Agência Conta	Total Disponível (R\$) (A)	Investimento sem Baixa automática (R\$) (B)	Total (R\$) (A+B)
01061 0005145-4	0,00	205.378.869,05	205.378.869,05

Extrato de: Ag: 1061 | CC: 0005145-4 | Entre 01/12/2018 e 31/12/2018

Data	Lançamento	Dcto.	Crédito (R\$)	Débito (R\$)	Saldo (R\$)
12/11/2018	SALDO ANTERIOR				0,00
12/12/2018	TED-TRANSF ELET DISPON REMET.PARAIBA PREVIDENCIA	3322548	15.000.000,00 ✓		15.000.000,00
	APLICACAO EM FUNDOS BRADESCO FI RF IDKA PRE 2	106112		-15.000.000,00 ✗	0,00
Total			15.000.000,00	-15.000.000,00	0,00

Os dados acima têm como base 02/01/2019 às 11h27 e estão sujeitos a alterações.

Últimos Lançamentos

Não há lançamentos para este tipo de extrato.



Extrato conta corrente

G334131641016495008
13/02/2019 16:45:37

Cliente - Conta atual

Agência 1618-7
Conta corrente 4011-8 PARAIBA PREVIDENCIA
Período do extrato 12/2018

Lançamentos

Dt. movimento	Dt. balancete	Histórico	Documento	Valor R\$	Saldo
29/11/2018		Saldo Anterior			0,00
03/12/2018		- Ordem Bancária 073129120001-48 PB-SEC DE ESTADO DAS F	201.812.030.001.471	195.992,03 C	
03/12/2018		Apl.BB Fundos Exclusivos	1.200.727	195.992,03 D	0,00
05/12/2018		- TED-Crédito em Conta 237 0435 8778250000169 SECRETARIA DA	4.468.698	90.442,39 C	
05/12/2018		- TED-Pag Fornecedores 033 4188 9283912000192 JOAO PESSOAASS	33.361.179	79.238,51 C	
05/12/2018		- TED-Pag Fornecedores 033 4188 9283912000192 JOAO PESSOAASS	33.361.180	95.119,07 C	
05/12/2018		- Ordem Bancária 073129120001-48 PB-SEC DE ESTADO DAS F	201.812.050.004.857	2.939,32 C	
05/12/2018		- Ordem Bancária 073129120001-48 PB-SEC DE ESTADO DAS F	201.812.050.004.858	1.763,98 C	
05/12/2018		- Ordem Bancária 073129120001-48 PB-SEC DE ESTADO DAS F	201.812.050.004.859	664,56 C	
05/12/2018		- Ordem Bancária 073129120001-48 PB-SEC DE ESTADO DAS F	201.812.050.004.860	1.695,04 C	
05/12/2018		- Ordem Bancária 073129120001-48 PB-SEC DE ESTADO DAS F	201.812.050.004.861	1.574,10 C	
05/12/2018		- Ordem Bancária 073129120001-48 PB-SEC DE ESTADO DAS F	201.812.050.004.862	13.224,46 C	
05/12/2018		- Ordem Bancária 073129120001-48 PB-SEC DE ESTADO DAS F	201.812.050.004.863	3.552,49 C	
05/12/2018		- Ordem Bancária 073129120001-48 PB-SEC DE ESTADO DAS F	201.812.050.004.864	629,14 C	
05/12/2018		- Ordem Bancária 073129120001-48 PB-SEC DE ESTADO DAS F	201.812.050.004.865	3.336,27 C	
05/12/2018		- Ordem Bancária 073129120001-48 PB-SEC DE ESTADO DAS F	201.812.050.004.866	751.827,08 C	
05/12/2018		- Ordem Bancária 073129120001-48 PB-SEC DE ESTADO DAS F	201.812.050.004.867	1.042,40 C	
05/12/2018		- Ordem Bancária 073129120001-48 PB-SEC DE ESTADO DAS F	201.812.050.004.868	64.287,91 C	
05/12/2018		- Ordem Bancária 073129120001-48 PB-SEC DE ESTADO DAS F	201.812.050.004.869	104.148,91 C	
05/12/2018		- Ordem Bancária 073129120001-48 PB-SEC DE ESTADO DAS F	201.812.050.004.870	212.232,90 C	
05/12/2018		- Ordem Bancária 073129120001-48 PB-SEC DE ESTADO DAS F	201.812.050.004.871	3.987,72 C	
05/12/2018		- Ordem Bancária 073129120001-48 PB-SEC DE ESTADO DAS F	201.812.050.004.872	1.679,04 C	
05/12/2018		- Ordem Bancária 073129120001-48 PB-SEC DE ESTADO DAS F	201.812.050.004.873	295.322,26 C	
05/12/2018		- Ordem Bancária 073129120001-48 PB-SEC DE ESTADO DAS F	201.812.050.004.874	9.609,62 C	

05/12/2018	- Ordem Bancária 073129120001-48 PB-SEC DE ESTADO DAS F	201.812.050.004.875	823,04 C
05/12/2018	- Ordem Bancária 073129120001-48 PB-SEC DE ESTADO DAS F	201.812.050.004.876	734,53 C
05/12/2018	- Ordem Bancária 073129120001-48 PB-SEC DE ESTADO DAS F	201.812.050.004.877	43.440,79 C
05/12/2018	- Ordem Bancária 073129120001-48 PB-SEC DE ESTADO DAS F	201.812.050.004.878	1.004,52 C
05/12/2018	- Ordem Bancária 073129120001-48 PB-SEC DE ESTADO DAS F	201.812.050.009.166	2.084,80 C
05/12/2018	- Ordem Bancária 073129120001-48 PB-SEC DE ESTADO DAS F	201.812.050.009.167	198.577,01 C
05/12/2018	- Ordem Bancária 073129120001-48 PB-SEC DE ESTADO DAS F	201.812.050.009.168	200.297,42 C
05/12/2018	- Ordem Bancária 073129120001-48 PB-SEC DE ESTADO DAS F	201.812.050.009.169	424.469,48 C
05/12/2018	- Ordem Bancária 073129120001-48 PB-SEC DE ESTADO DAS F	201.812.050.009.170	7.975,44 C
05/12/2018	- Ordem Bancária 073129120001-48 PB-SEC DE ESTADO DAS F	201.812.050.009.171	9.358,66 C
05/12/2018	- Ordem Bancária 073129120001-48 PB-SEC DE ESTADO DAS F	201.812.050.009.172	590.649,17 C
05/12/2018	- Ordem Bancária 073129120001-48 PB-SEC DE ESTADO DAS F	201.812.050.009.173	19.219,24 C
05/12/2018	- Ordem Bancária 073129120001-48 PB-SEC DE ESTADO DAS F	201.812.050.009.174	1.259,28 C
05/12/2018	- Ordem Bancária 073129120001-48 PB-SEC DE ESTADO DAS F	201.812.050.009.175	1.469,16 C
05/12/2018	- Ordem Bancária 073129120001-48 PB-SEC DE ESTADO DAS F	201.812.050.009.176	98.882,67 C
05/12/2018	- Ordem Bancária 073129120001-48 PB-SEC DE ESTADO DAS F	201.812.050.009.177	2.009,04 C
05/12/2018	- Ordem Bancária 073129120001-48 PB-SEC DE ESTADO DAS F	201.812.050.009.178	3.567,96 C
05/12/2018	- Ordem Bancária 073129120001-48 PB-SEC DE ESTADO DAS F	201.812.050.009.179	3.330,09 C
05/12/2018	- Ordem Bancária 073129120001-48 PB-SEC DE ESTADO DAS F	201.812.050.009.180	3.146,00 C
05/12/2018	- Ordem Bancária 073129120001-48 PB-SEC DE ESTADO DAS F	201.812.050.009.181	26.448,94 C
05/12/2018	- Ordem Bancária 073129120001-48 PB-SEC DE ESTADO DAS F	201.812.050.009.182	7.104,98 C
05/12/2018	- Ordem Bancária 073129120001-48 PB-SEC DE ESTADO DAS F	201.812.050.009.183	1.259,28 C
05/12/2018	- Ordem Bancária 073129120001-48 PB-SEC DE ESTADO DAS F	201.812.050.009.184	6.672,71 C
05/12/2018	- Ordem Bancária 073129120001-48 PB-SEC DE ESTADO DAS F	201.812.050.009.185	5.876,84 C
05/12/2018	- Ordem Bancária 073129120001-48 PB-SEC DE ESTADO DAS F	201.812.050.009.186	1.929,42 C
05/12/2018	- Ordem Bancária 073129120001-48 PB-SEC DE ESTADO DAS F	201.812.050.009.213	55.841,23 C
05/12/2018	- Ordem Bancária 073129120001-48 PB-SEC DE ESTADO DAS F	201.812.050.009.214	142.046,73 C
05/12/2018	- Ordem Bancária 073129120001-48 PB-SEC DE ESTADO DAS F	201.812.050.009.215	277.948,67 C
05/12/2018	- Ordem Bancária	201.812.050.009.216	937.385,50 C

	073129120001-48 PB-SEC DE ESTADO DAS F			
05/12/2018	Apl.BB Fundos Exclusivos	1.200.727	1.524.315,33 D	3.154.007,01 D
06/12/2018	Apl.BB Fundos Exclusivos	1.200.727	3.154.007,01 D	0,00 D
07/12/2018	Resg.BB Fundos Exclusivos	1.200.727	7.055,54 C	
07/12/2018	- Ordem Bancária	201.812.060.002.703	59,00 C	
	061210670001-60 PARAIBA PREVIDENCIA			
07/12/2018	- Ordem Bancária	201.812.060.002.706	110,00 C	
	061210670001-60 PARAIBA PREVIDENCIA			
07/12/2018	- TED Transf.Eletr.Disponiv	120.701	7.220,54 D	0,00 D
	237 0435 008761124000100 ESTADO DA PAR			
11/12/2018	- Ordem Bancária	201.812.100.046.274	23.984,52 C	
	091883760001-46 DEPARTAMENTO ESTADUAL			
11/12/2018	- Ordem Bancária	201.812.100.046.276	11.992,26 C	
	091883760001-46 DEPARTAMENTO ESTADUAL			
11/12/2018	Apl.BB Fundos Exclusivos	1.200.727	35.966,63 D	
11/12/2018	- Tar DOC/TED Eletrônico	833.451.004.496.001	10,15 D	0,00 D
	Tarifa pendente referente a 07/12/2018			
12/12/2018	BB Previden RF IDKA2	1.200.779	20.091.673,41 C	
12/12/2018	Apl.BB Fundos Exclusivos	1.200.727	4.500.827,24 D	
12/12/2018	- TED Transf.Eletr.Disponiv	121.201	477,00 D	
	237 0435 008761124000100 ESTADO DA PAR			
12/12/2018	- TED Transf.Eletr.Disponiv	121.202	15.000.000,00 D	
	237 1061 006121067000160 PARAIBA PREVI			
12/12/2018	- Tar DOC/TED Eletrônico	863.461.200.353.196	10,15 D	
	Tarifa referente a 12/12/2018			
12/12/2018	- Tar DOC/TED Eletrônico	863.461.200.353.197	10,15 D	590.348,27 D
	Tarifa referente a 12/12/2018			
13/12/2018	Apl.BB Fundos Exclusivos	1.200.727	590.348,27 D	0,00 D
17/12/2018	BB Previden RF IDKA2	1.200.779	20.170,58 C	
17/12/2018	Apl.BB Fundos Exclusivos	1.200.727	20.173,38 D	0,00 D
19/12/2018	- Ordem Bancária	201.812.180.003.167	23.984,52 C	
	091883760001-46 DEPARTAMENTO ESTADUAL			
19/12/2018	- Ordem Bancária	201.812.180.003.169	11.992,26 C	
	091883760001-46 DEPARTAMENTO ESTADUAL			
19/12/2018	Apl.BB Fundos Exclusivos	1.200.727	35.976,78 D	0,00 D
20/12/2018	- TED-Pag Fornecedores	33.619.240	67.283,59 C	
	033 4188 9283912000192 JOAO PESSOAASS			
20/12/2018	- TED-Pag Fornecedores	33.619.252	33.641,61 C	
	033 4188 9283912000192 JOAO PESSOAASS			
20/12/2018	- Ordem Bancária	201.812.190.028.023	98.237,84 C	
	092840010001-80 MINISTERIO PUBLICO DO			
20/12/2018	- Ordem Bancária	201.812.190.028.054	43.040,62 C	
	092831100001-82 JOAO PESSOA TRIBUNAL D			
20/12/2018	- Ordem Bancária	201.812.200.007.897	2.885,83 C	
	073129120001-48 PB-SEC DE ESTADO DAS F			
20/12/2018	- Ordem Bancária	201.812.200.007.898	1.998,04 C	
	073129120001-48 PB-SEC DE ESTADO DAS F			
20/12/2018	- Ordem Bancária	201.812.200.007.899	664,56 C	
	073129120001-48 PB-SEC DE ESTADO DAS F			
20/12/2018	- Ordem Bancária	201.812.200.007.900	1.679,04 C	
	073129120001-48 PB-SEC DE ESTADO DAS F			
20/12/2018	- Ordem Bancária	201.812.200.007.901	1.505,51 C	
	073129120001-48 PB-SEC DE ESTADO DAS F			
20/12/2018	- Ordem Bancária	201.812.200.007.902	13.140,06 C	
	073129120001-48 PB-SEC DE ESTADO DAS F			
20/12/2018	- Ordem Bancária	201.812.200.007.903	4.085,14 C	
	073129120001-48 PB-SEC DE ESTADO DAS F			

20/12/2018	- Ordem Bancária 073129120001-48 PB-SEC DE ESTADO DAS F	201.812.200.007.904	829,64 C
20/12/2018	- Ordem Bancária 073129120001-48 PB-SEC DE ESTADO DAS F	201.812.200.007.905	3.306,27 C
20/12/2018	- Ordem Bancária 073129120001-48 PB-SEC DE ESTADO DAS F	201.812.200.007.906	115.654,23 C
20/12/2018	- Ordem Bancária 073129120001-48 PB-SEC DE ESTADO DAS F	201.812.200.007.907	1.049,40 C
20/12/2018	- Ordem Bancária 073129120001-48 PB-SEC DE ESTADO DAS F	201.812.200.007.908	63.761,53 C
20/12/2018	- Ordem Bancária 073129120001-48 PB-SEC DE ESTADO DAS F	201.812.200.007.909	160.014,49 C
20/12/2018	- Ordem Bancária 073129120001-48 PB-SEC DE ESTADO DAS F	201.812.200.007.910	214.465,43 C
20/12/2018	- Ordem Bancária 073129120001-48 PB-SEC DE ESTADO DAS F	201.812.200.007.911	3.909,01 C
20/12/2018	- Ordem Bancária 073129120001-48 PB-SEC DE ESTADO DAS F	201.812.200.007.912	1.684,10 C
20/12/2018	- Ordem Bancária 073129120001-48 PB-SEC DE ESTADO DAS F	201.812.200.007.913	248.107,98 C
20/12/2018	- Ordem Bancária 073129120001-48 PB-SEC DE ESTADO DAS F	201.812.200.007.914	10.507,74 C
20/12/2018	- Ordem Bancária 073129120001-48 PB-SEC DE ESTADO DAS F	201.812.200.007.915	631,70 C
20/12/2018	- Ordem Bancária 073129120001-48 PB-SEC DE ESTADO DAS F	201.812.200.007.916	739,64 C
20/12/2018	- Ordem Bancária 073129120001-48 PB-SEC DE ESTADO DAS F	201.812.200.007.917	41.427,10 C
20/12/2018	- Ordem Bancária 073129120001-48 PB-SEC DE ESTADO DAS F	201.812.200.007.918	1.004,52 C
20/12/2018	- Ordem Bancária 073129120001-48 PB-SEC DE ESTADO DAS F	201.812.200.016.046	52.225,39 C
20/12/2018	- Ordem Bancária 073129120001-48 PB-SEC DE ESTADO DAS F	201.812.200.016.048	26.110,80 C
20/12/2018	- Ordem Bancária 073129120001-48 PB-SEC DE ESTADO DAS F	201.812.200.016.063	5.771,70 C
20/12/2018	- Ordem Bancária 073129120001-48 PB-SEC DE ESTADO DAS F	201.812.200.016.064	3.996,08 C
20/12/2018	- Ordem Bancária 073129120001-48 PB-SEC DE ESTADO DAS F	201.812.200.016.065	1.329,42 C
20/12/2018	- Ordem Bancária 073129120001-48 PB-SEC DE ESTADO DAS F	201.812.200.016.066	3.356,08 C
20/12/2018	- Ordem Bancária 073129120001-48 PB-SEC DE ESTADO DAS F	201.812.200.016.067	26.280,20 C
20/12/2018	- Ordem Bancária 073129120001-48 PB-SEC DE ESTADO DAS F	201.812.200.016.068	8.170,33 C
20/12/2018	- Ordem Bancária 073129120001-48 PB-SEC DE ESTADO DAS F	201.812.200.016.069	6.672,71 C
20/12/2018	- Ordem Bancária 073129120001-48 PB-SEC DE ESTADO DAS F	201.812.200.016.070	2.096,90 C
20/12/2018	- Ordem Bancária 073129120001-48 PB-SEC DE ESTADO DAS F	201.812.200.016.071	127.524,16 C
20/12/2018	- Ordem Bancária 073129120001-48 PB-SEC DE ESTADO DAS F	201.812.200.016.072	200.030,55 C
20/12/2018	- Ordem Bancária 073129120001-48 PB-SEC DE ESTADO DAS F	201.812.200.016.073	7.816,03 C
20/12/2018	- Ordem Bancária	201.812.200.016.074	3.368,30 C

20/12/2018	073129120001-48 PB-SEC DE ESTADO DAS F	- Ordem Bancária	201.812.200.016.075	486.210,82 C	
20/12/2018	073129120001-48 PB-SEC DE ESTADO DAS F	- Ordem Bancária	201.812.200.016.076	21.010,53 C	
20/12/2018	073129120001-48 PB-SEC DE ESTADO DAS F	- Ordem Bancária	201.812.200.016.077	1.299,10 C	
20/12/2018	073129120001-48 PB-SEC DE ESTADO DAS F	- Ordem Bancária	201.812.200.016.078	83.901,82 C	
20/12/2018	073129120001-48 PB-SEC DE ESTADO DAS F	- Ordem Bancária	201.812.200.016.079	2.009,04 C	
20/12/2018	073129120001-48 PB-SEC DE ESTADO DAS F	- Ordem Bancária	201.812.200.016.080	5.011,93 C	
20/12/2018	073129120001-48 PB-SEC DE ESTADO DAS F	- Ordem Bancária	201.812.200.016.081	1.259,28 C	
20/12/2018	073129120001-48 PB-SEC DE ESTADO DAS F	- Ordem Bancária	201.812.200.016.082	428.914,37 C	
20/12/2018	073129120001-48 PB-SEC DE ESTADO DAS F	- Ordem Bancária	201.812.200.016.083	1.479,28 C	
20/12/2018	Emissão Ordem Bancária		3.265	1.325,38 D	
20/12/2018	Apl.BB Fundos Exclusivos		1.200.727	1.672.859,63 D	1.614.758,02 C
21/12/2018	BB Previden RF IDKA2		1.200.779	8.036,95 C	
21/12/2018	- Ordem Bancária		201.812.200.011.626	196.476,14 C	
21/12/2018	092840010001-80 MINISTERIO PUBLICO DO	Apl.BB Fundos Exclusivos	1.200.727	1.819.038,81 D	232,69 C
24/12/2018	- Ordem Bancária		201.812.210.011.478	556.675,62 C	
24/12/2018	092831850001-63 JOAO PESSOA TRIBUNAL D	- Ordem Bancária	201.812.210.011.479	26.803,93 C	
24/12/2018	092831850001-63 JOAO PESSOA TRIBUNAL D	- Ordem Bancária	201.812.210.011.480	30,00 C	
24/12/2018	092831850001-63 JOAO PESSOA TRIBUNAL D	- Ordem Bancária	201.812.210.011.481	78.864,27 C	
24/12/2018	092831850001-63 JOAO PESSOA TRIBUNAL D	- Ordem Bancária	201.812.210.011.518	332.186,04 C	996.792,16 C
26/12/2018	Apl.BB Fundos Exclusivos		1.200.727	982.802,25 D	
26/12/2018	- TED Transf. Eletr. Disponiv		122.601	13.979,76 D	
26/12/2018	237 0435 008761124000100 ESTADO DA PAR	- Tar DOC/TED Eletrônico	853.601.200.671.326	10,16 D	0,00 C
27/12/2018	Tarifa referente a 26/12/2018				
27/12/2018	- Ordem Bancária		201.812.260.007.026	110,00 C	
27/12/2018	061210670001-60 PARAIBA PREVIDENCIA	- Ordem Bancária	201.812.260.016.672	23.364,52 C	
27/12/2018	091883760001-46 DEPARTAMENTO ESTADUAL	- Ordem Bancária	201.812.260.016.674	11.992,26 C	
27/12/2018	091883760001-46 DEPARTAMENTO ESTADUAL	Apl.BB Fundos Exclusivos	1.200.727	36.066,78 D	0,00 C
28/12/2018	- TED-Crédito em Conta		6.676.382	142.421,07 C	
28/12/2018	237 0435 8778250000169 SECRETARIA DA	- TED-Crédito em Conta	6.676.389	91.227,03 C	
28/12/2018	237 0435 8778250000169 SECRETARIA DA	- TED-Crédito em Conta	6.676.467	55.896,04 C	
28/12/2018	237 0435 8778250000169 SECRETARIA DA	- TED-Crédito em Conta	6.678.147	324.738,94 C	
28/12/2018	237 0435 8778250000169 SECRETARIA DA	- TED-Crédito em Conta	33.344.567	1.017.101,38 C	

28/12/2018	- Ordem Bancária 061210670001-60 PARAIBA PREVIDENCIA	201.812.270.015.293	55,00 C	
28/12/2018	- Ordem Bancária 087611240001-00 ESTADO DA PARAIBA	201.812.270.026.824	39,711,24 C	
28/12/2018	- Ordem Bancária 092831100001-82 JOAO PESSOA TRIBUNAL D	201.812.270.037.025	86,081,11 C	
28/12/2018	Apl.BB Fundos Exclusivos	1.200.727	246.647,93 D	1.631.386,96 D
31/12/2018	Apl.BB Fundos Exclusivos	1.200.727	1.631.386,96 D	
31/12/2018	S A L D O			0,00 C

OBSERVAÇÕES:

Transação efetuada com sucesso por: J6577501 REGINA KARLA BATISTA ALVES.

Serviço de Atendimento ao Consumidor - SAC 0800 729 0722

Ouvidoria BB 0800 729 5678
Para deficientes auditivos 0800 729 0088