



COMITÊ DE INVESTIMENTOS

Av. Rio Grande do Sul, s/n, Bairro dos Estados, João Pessoa - PB, CEP 58030-020.

Fone: (83) 2107-1100

ATA - "QUARTA REUNIÃO ORDINÁRIA" COMITÊ DE INVESTIMENTOS DA PBPREV 2024

Data e local de realização

- ✓ Presencial, Sala da Presidência.
- ✓ Quinta-feira, 12 de março de 2024. 10h00min.

Quorum

- ✓ **José Antônio Coêlho Cavalcanti** – Presidente da PBPREV;
- ✓ **Frederico Augusto Cavalcanti Bernardo** – Membro;
- ✓ **Paulo Wanderley Câmara** – Membro;
- ✓ **Luiz Carlos Júnior** – Membro;
- ✓ **Thiago Caminha Pessoa da Costa** – Membro.

ORDEM DO DIA

- ✓ Reunião com a instituição – Banco do Brasil.

Aos doze dias de mês março de 2024, às 10:00 horas, reuniram-se presencialmente os membros do Comitê de investimentos da Paraíba Previdência – PBPREV, para discutir, deliberar e aprovar os objetos da pauta citados acima, com registro da existência do quórum regimental exigido no Decreto Governamental 37.063/2016, constatada a presença dos membros José Antonio Coelho Cavalcanti, Frederico Augusto Cavalcanti Bernardo, Paulo Wanderley Câmara, Luiz Carlos Júnior e Thiago Caminha Pessoa da Costa, se deu aberta a reunião.


Se deu por aberta a 4ª Reunião Ordinária do **COI PBPREV**; participou como convidadas através da sala virtual do aplicativo de reuniões "Teams", a S^a Carolina


Lehmann Arruda, Gerente de Investimentos do Banco do Brasil S/A e a Sr^a. Régia Tavares Paulino, Gerente de Relacionamento do escritório Setor Público Paraíba, iniciando os trabalhos, o Sr. Thiago Caminha agradeceu a presença de todos e destacou a importância das reuniões com as instituições financeiras, em seguida passou a palavra a convidada Sr^a. Régia Tavares Paulino, que expressou sua gratidão pela oportunidade de se reunir com o Comitê e apresentou a gerente de investimentos do Banco do Brasil que participaria da reunião, a Sr^a. Carolina Lehmann Arruda, que trouxe a mesa o cenário macroeconômico e as expectativas com cortes dos juros, explicou que abordaria a estratégia para a carteira de investimentos da PBPREV explicando as expectativas para cada ativo apresentado na reunião, em consonância com o mercado expôs os fundos BB PREVID RF IMA-B 5 LP FIC FI, que investe em títulos públicos atrelados à inflação medida pelo IPCA (Índice Nacional de Preços ao Consumidor Amplo), com vencimento de até cinco anos, o BB Prev Renda Fixa Alocação Ativa Retorno Total, um fundo que conta com um gestor que atua ativamente no mercado de renda fixa para aproveitar as melhores oportunidades do período, o BB Institucional Fundo Investimento Renda Fixa, que tem como objetivo proporcionar a valorização de suas cotas mediante aplicação de seus recursos em ativos financeiros e/ ou modalidades operacionais disponíveis no âmbito do mercado financeiro e os fundos de renda variável, BB Ações Diversidade IS e BB Ações Governança IS. A equipe Banco do Brasil agradeceu o tempo dedicado pelo comitê para essa discussão e todos se despediram, encerrando assim a reunião.

O presidente evidenciou toda a pauta aprovada e ficou concordado o envio da ata da reunião para assinatura de todos os presentes. Encerrou-se a reunião com os agradecimentos.

Encerramento

Não havendo mais nada a tratar, foi encerrada a reunião, ficando prevista para o dia 23/03/2024 a próxima reunião ordinária do Comitê, da qual eu, **Thiago Caminha Pessoa da Costa**, servidor público estadual, lavrei a presente ata.


THIAGO CAMINHA PESSOA DA COSTA
MEMBRO DO COMITÊ
CPA - 20 ANBIMA
CP RPPS CGINV I - TOTUM


LUIZ CARLOS JUNIOR
MEMBRO DO COMITÊ
CPA - 10 ANBIMA
CP RPPS CGINV I - TOTUM


**FREDERICO AUGUSTO CAVALCANTI
BERNARDO**
Diretor Administrativo e Financeiro
CPA -20 – ANBIMA
CGRPPS
CP RPPS DIRG III - TOTUM


PAULO WANDERLEY CÂMARA
MEMBRO DO COMITÊ
CGRPPS
CP RPPS DIRIG I - TOTUM


JOSÉ ANTÔNIO COÊLHO CAVALCANTI
Presidente da PBPREV
CGRPPS
CP RPPS DIRG I - TOTUM



RPPS DO ESTADO DA PARAÍBA

MARÇO DE 2024





CENÁRIO GLOBAL

Cenário Global | 2024



Mapeamento dos principais temas de acompanhamento

Abrandamento de atividade econômica em 2024

Política monetária ainda restritiva, mas com início da flexibilização monetária pelo FED e BCE

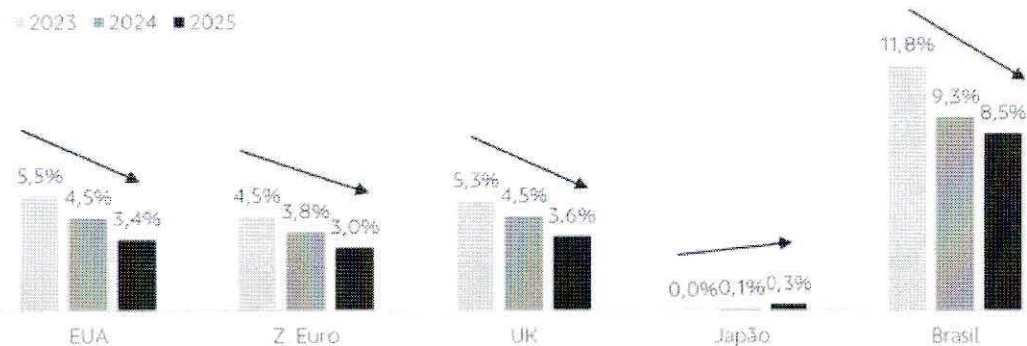
Preocupações geopolíticas persistentes

China é um dos principais riscos para a economia global

Continuidade da flexibilização monetária no Brasil

Brasil: Reformas, cenário fiscal e eleições municipais

Expectativas de cortes de juros



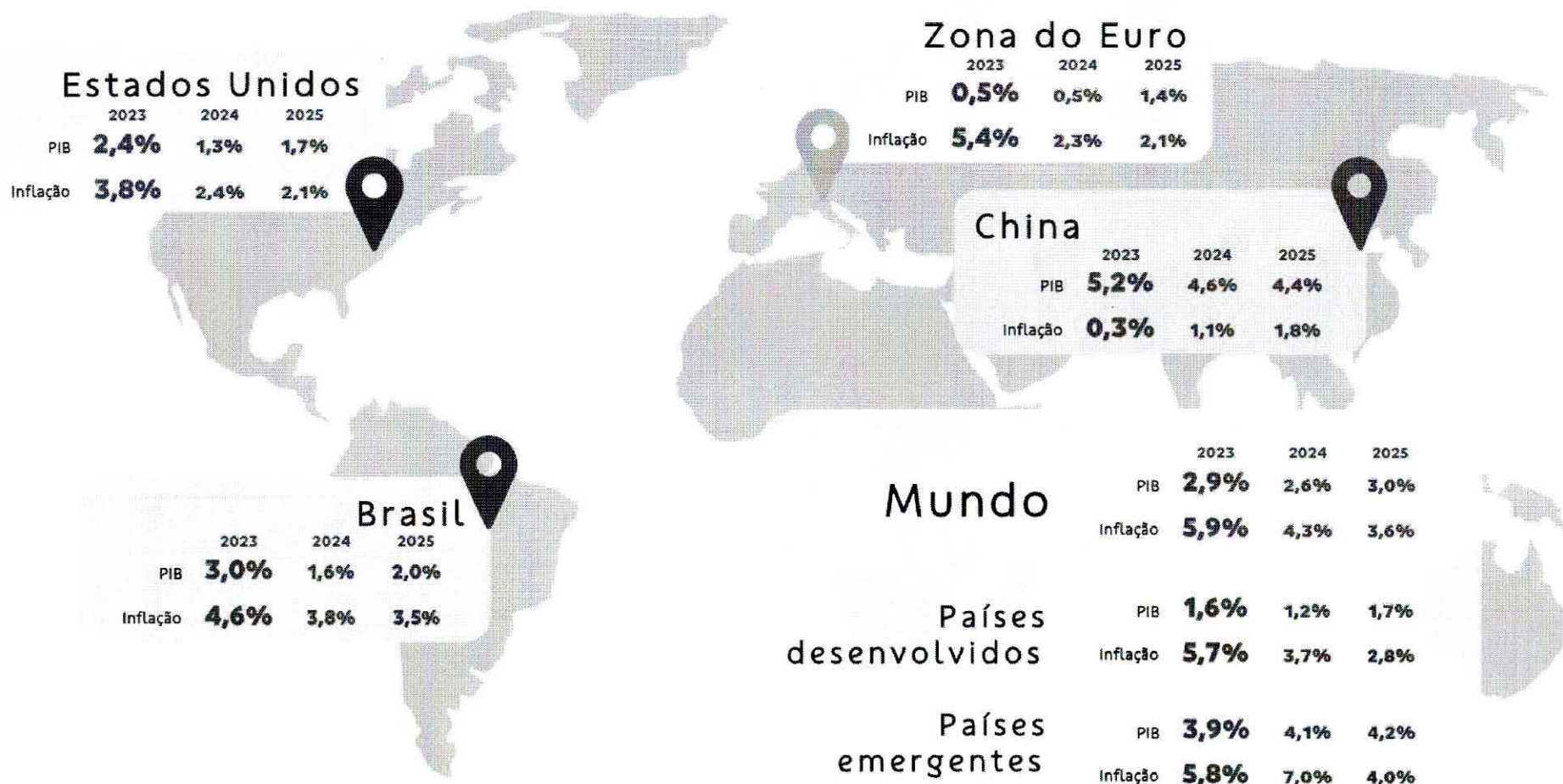
Agenda de reuniões

Decisões de juros	2024											
	JAN	FEV	MAR	ABR	MAI	JUN	JUL	AGO	SET	OUT	NOV	DEZ
Estados Unidos - FOMC	31/jan		20/mar		01/mai	12/jun	31/jul		18/set		06/nov	18/dez
Expectativas FED			dot plot			dot plot			dot plot			dot plot
Europa	25/jan		07/mar	11/abr		06/jun	18/jul		12/set	17/out		12/dez
Brasil - COPOM	31/jan		20/mar		08/mai	19/jun	31/jul		18/set		06/nov	11/dez
Meta inflação 2027						27/jun						

Fonte: BB Private

Projeções | Global

Consensos Bloomberg e FOCUS.

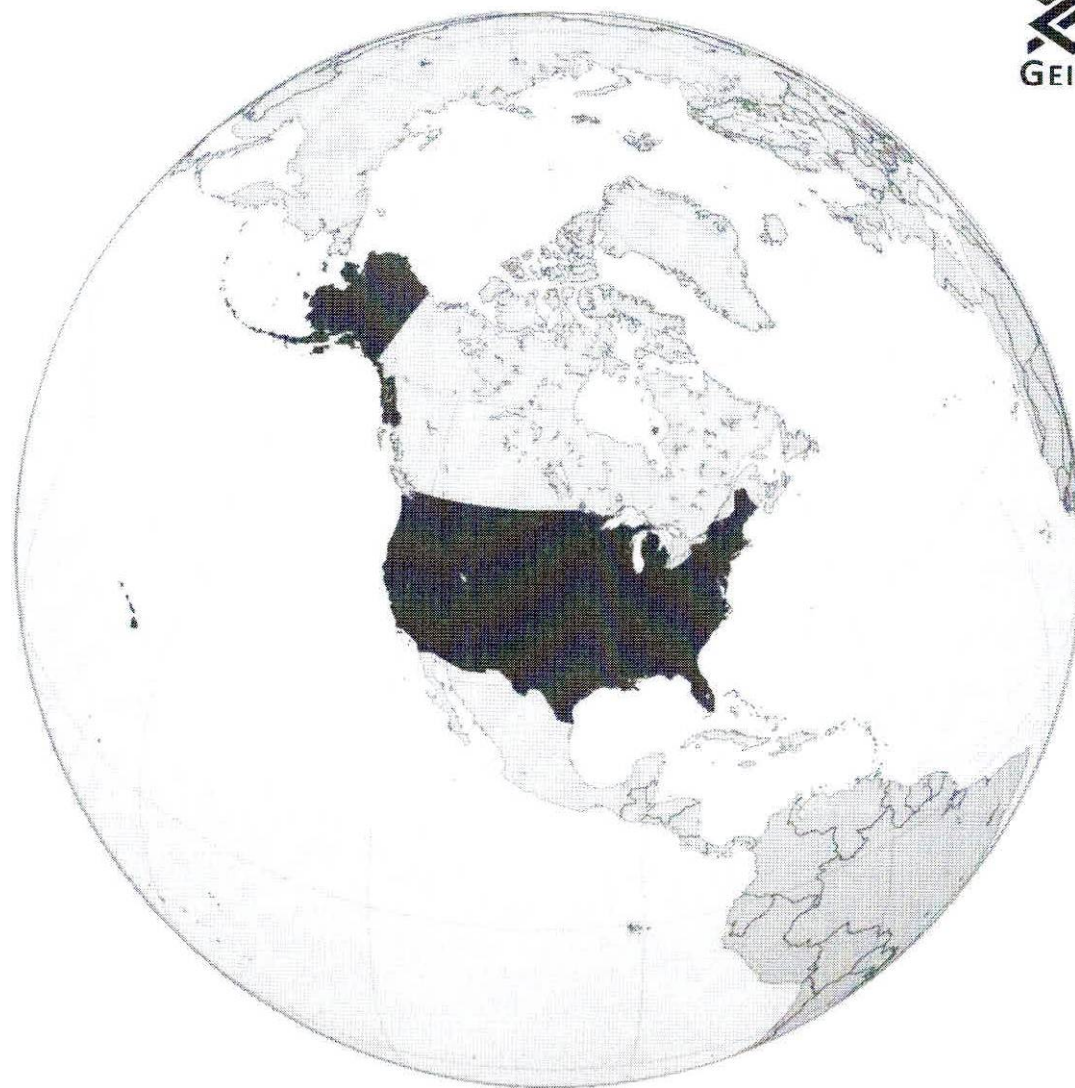


Fontes: Bloomberg (24/01/2024)

Estados Unidos

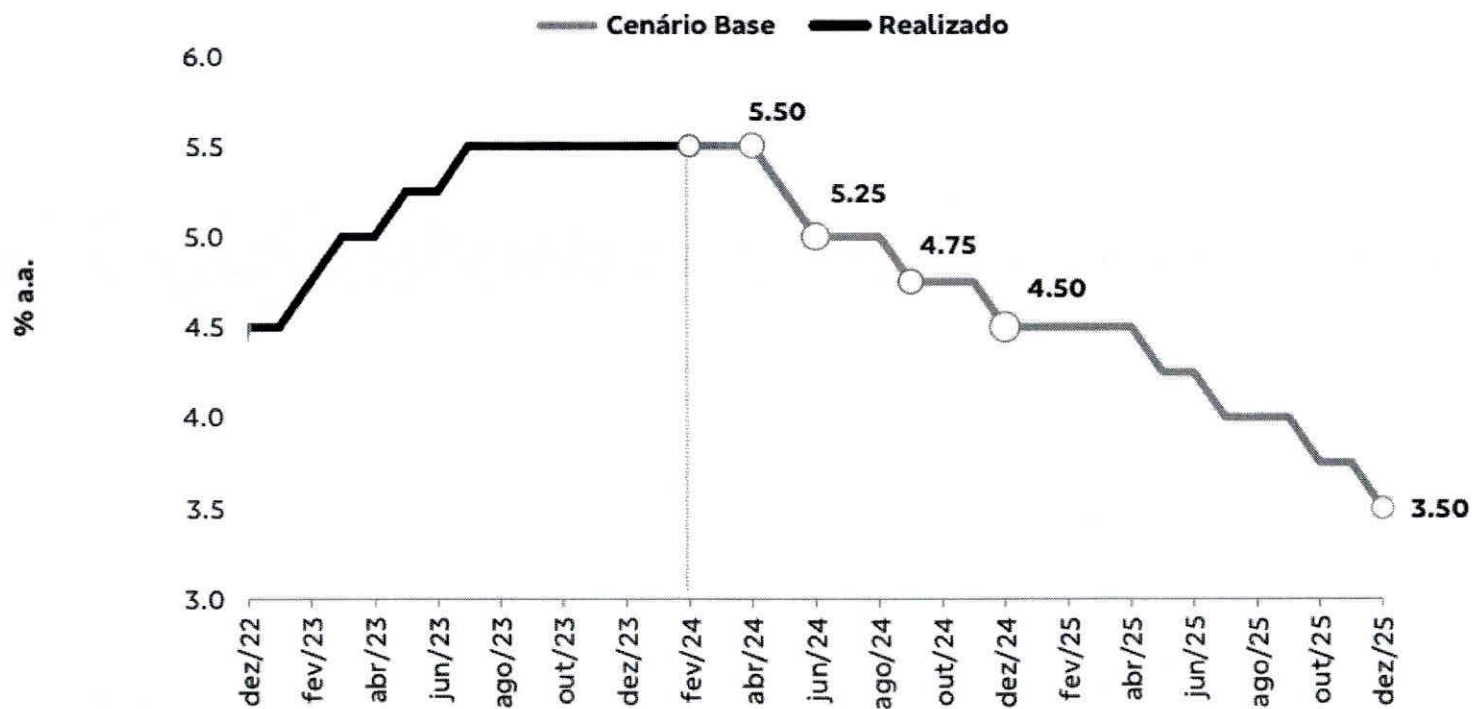


- A economia americana cresceu a uma taxa anualizada de 3,3% no quarto trimestre de 2023, surpreendendo o mercado, que esperava crescimento de 2,0% para o período. Assim, a atividade econômica do país cresceu 2,5% no ano passado, acima do crescimento de 1,9% verificado em 2022.
- A surpresa positiva com o PIB norte-americano tende a reforçar a leitura de um pouso suave para a economia, com a inflação caindo em direção à meta perseguida pelo FED sem grande sacrifício da atividade econômica.
- Nesse sentido, nosso cenário de início de corte da taxa de juros (*Fed Funds*) em maio se mantém, com a taxa terminal de 2024 em 4,50% no limite superior.*




Fed Funds Rate

Trajetória e projeção (limite superior da faixa de referência) - % a.a.



Fonte: Federal Reserve/Bloomberg
Elaboração e Projeções: BB/Assessoramento Econômico

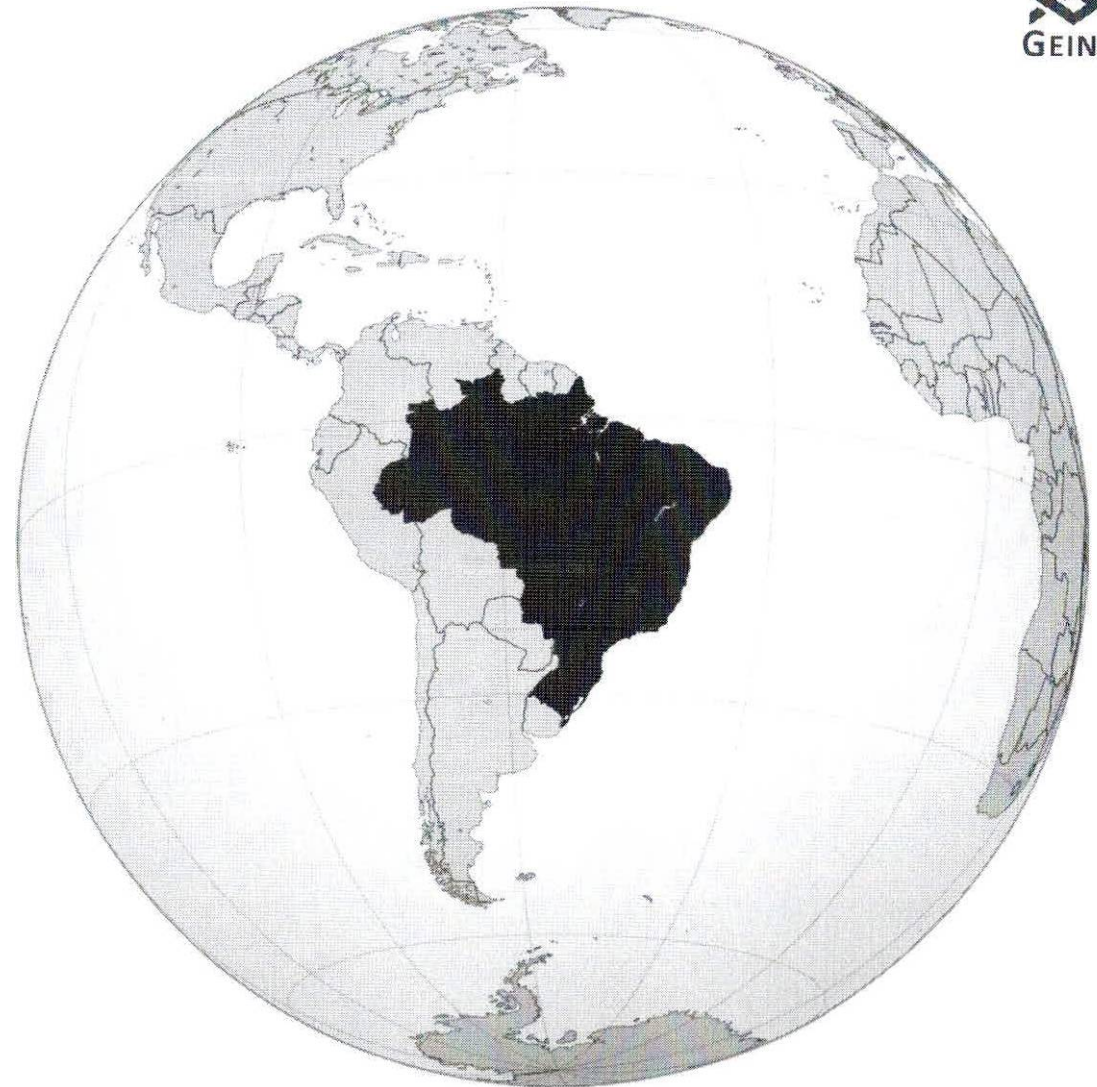
CENÁRIO DOMÉSTICO



Brasil



- Avaliamos que a taxa de desemprego no Brasil não está retratando a realidade, visto que não são reportados ganhos reais de salário e tão pouco inflação de bens industriais, o que seria esperado caso houvesse aperto no mercado de trabalho local. Talvez isto explique o motivo dos modelos tradicionais não estão se mostrando capazes de estimar com acurácia o PIB Potencial e o Juro Real de Equilíbrio para a economia brasileira;
- Como resultado encontramos o PIB Potencial ao redor de 2,5% e Juro Real de Equilíbrio em 4,5%. Estes números justificam o processo genuíno de desinflação que está sendo observado ao longo do ano;
- Mantemos uma visão mais benigna para a atividade e inflação.*



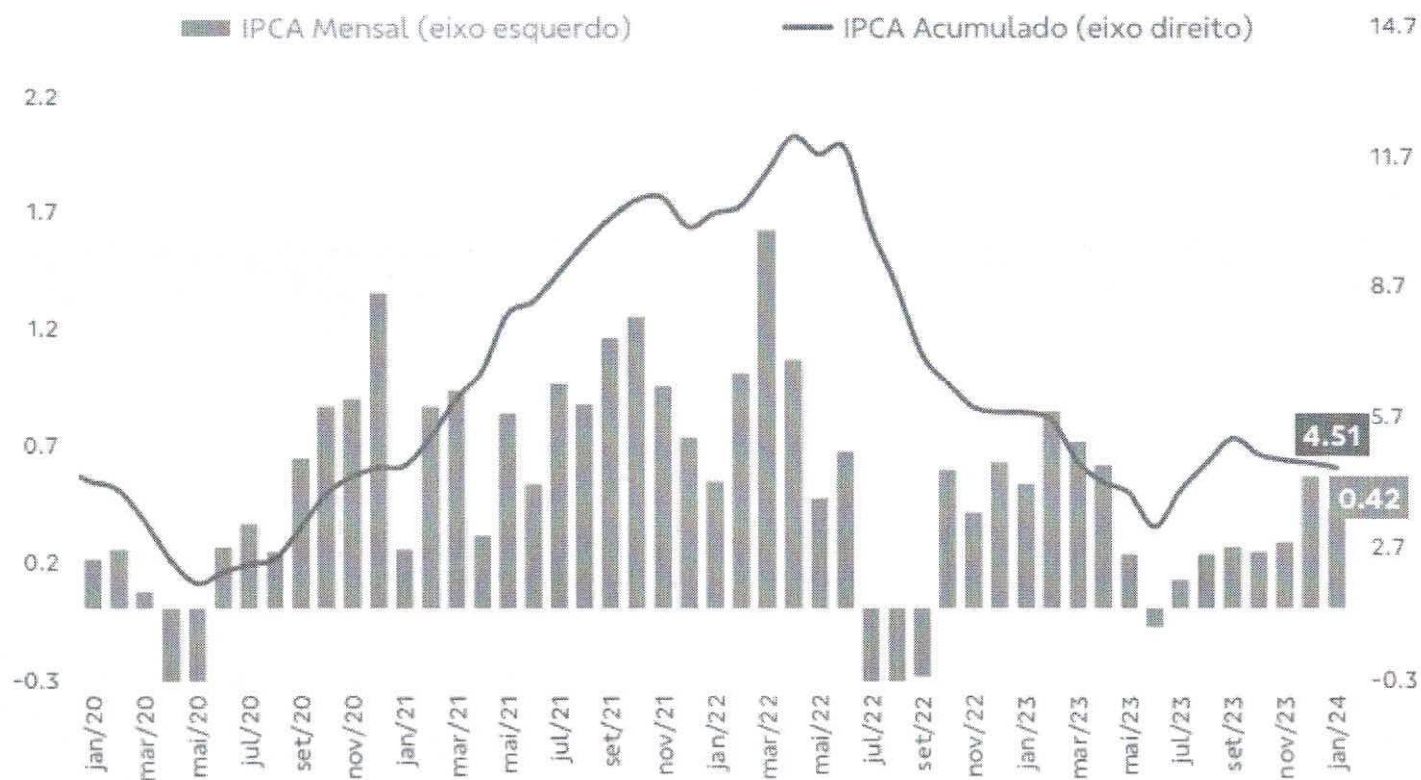
Inflação | Brasil

IPCA registra alta de 0,42% em janeiro



IPCA

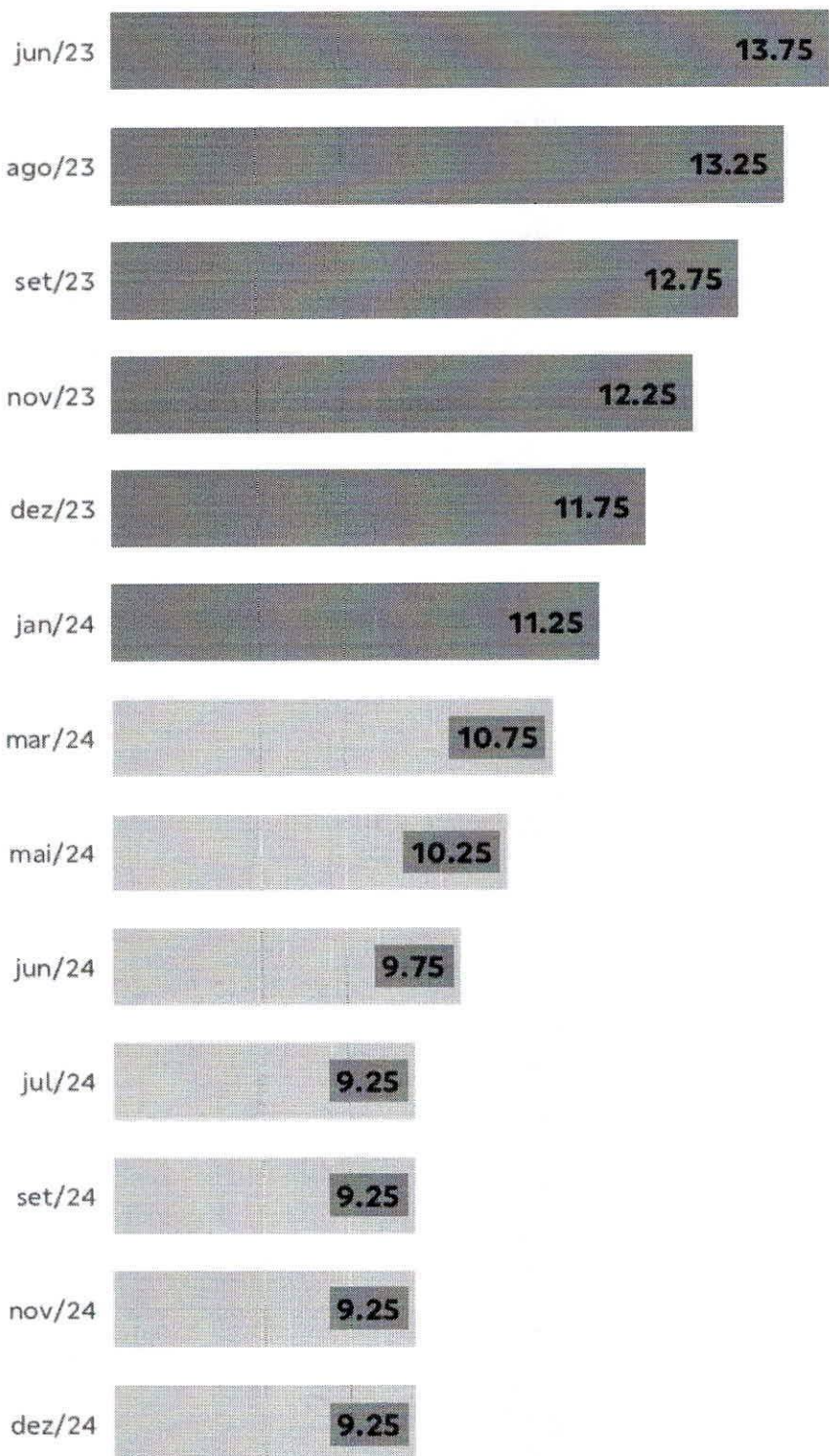
Varição mensal e variação acumulada em 12 meses (%)



Fonte: IBGE. Elaboração: GEINV.

Cenário de evolução da Selic e Projeções BB

Em % ao ano



Fonte: BCB. Elaboração/Projeções: BB Assessoramento Econômico.

Projeções | BB e Focus



PIB

	BB	Focus
✓ 2024	1,80% =	1,78% ▲
✓ 2025	2,00% =	2,00% =

Câmbio

	BB	Focus
✓ 2024	R\$ 4,80 / US\$ =	R\$ 4,93 / US\$ =
✓ 2025	R\$ 4,89 / US\$ =	R\$ 5,00 / US\$ =

IPCA

	BB	Focus
✓ 2024	3,60% =	3,77% ▲
✓ 2025	3,60% =	3,51% =

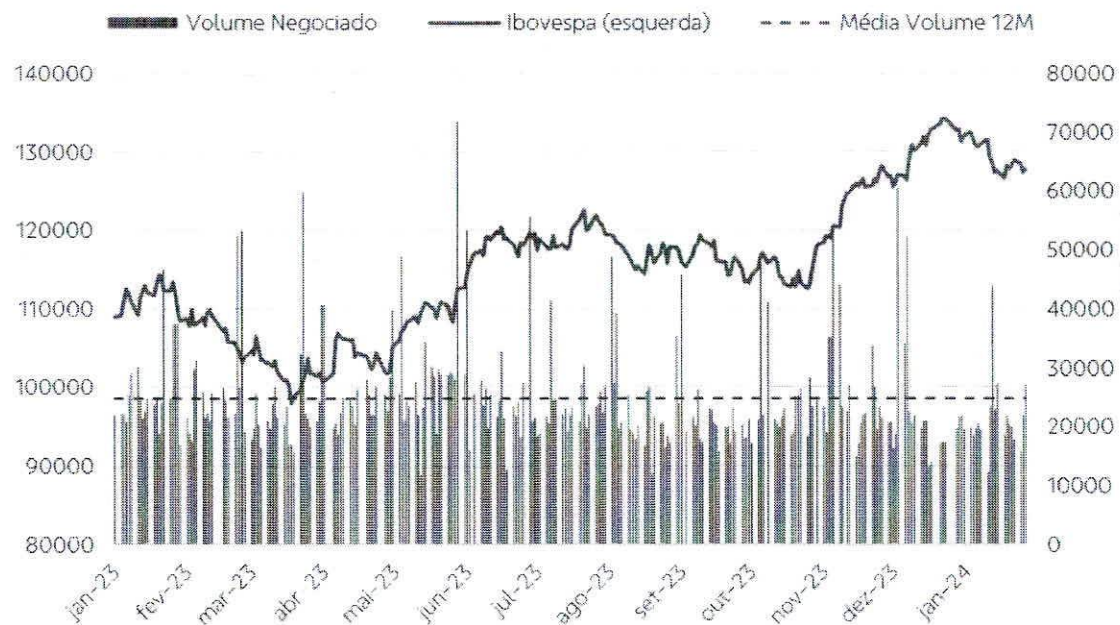
SELIC

	BB	Focus
✓ 2024	9,25% =	9,00% =
✓ 2025	8,50% =	8,50% =

Renda Variável | Brasil



	Ibovespa
Fechamento em 31/01/2024 (pts)	127.752
Preço-alvo Dez/2024 (pts)	141.000
Potencial de valorização (%)	10,4%
Máxima (52 sem.)	134.392
Mínima (52 sem.)	96.997
Variação no mês (%)	-4,79%
Variação em 2024 (%)	-4,79%
Variação em 12 meses (%)	4,76%

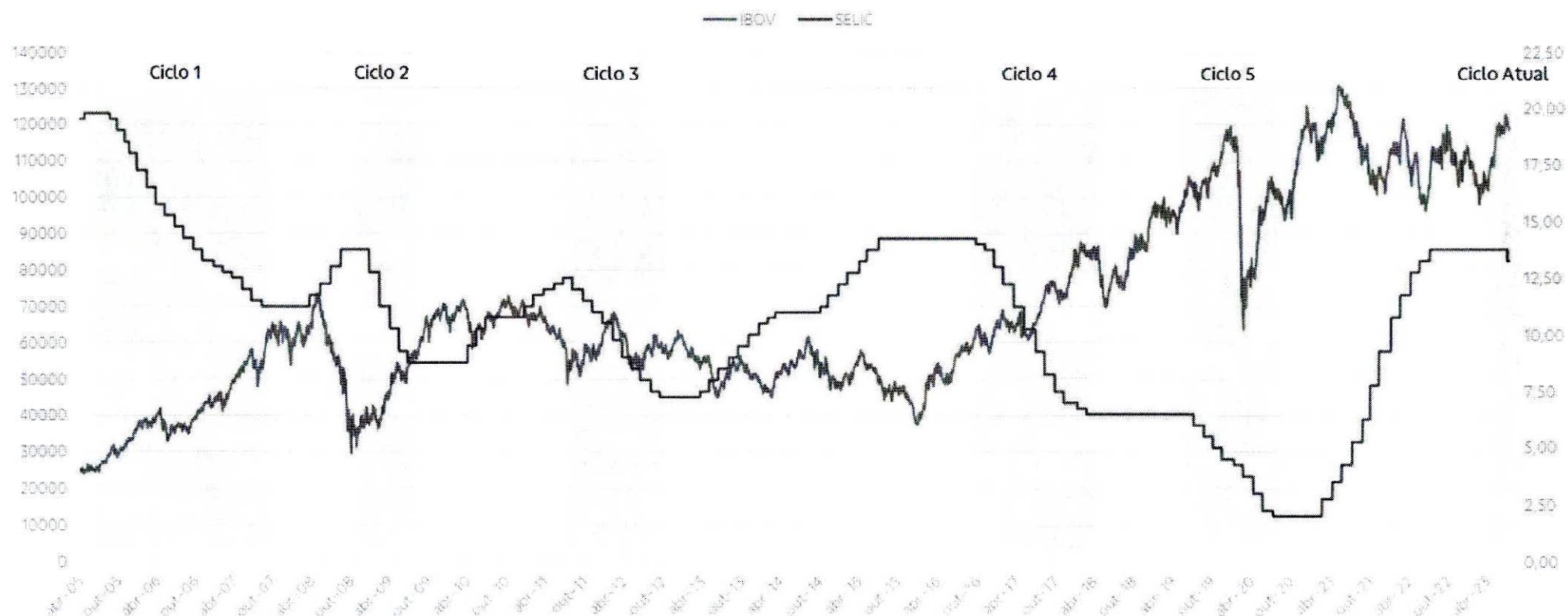


Fonte: Bloomberg, BB Investimentos. Elaboração: BB Investimentos – 01/2024

Renda Variável | Brasil



Nos últimos 5 ciclos de corte de juros o Ibovespa se valorizou, e continuou a trajetória positiva nos meses posteriores ao do fim do ciclo de corte. Entramos em novo ciclo, com boas chances de alta da bolsa.



Fonte: Bloomberg. Elaboração: BB Investimentos.

Renda Variável | Brasil

Boom de investimentos em IA impulsionou ativos de tecnologia nos EUA em 2023. Enquanto isso, visão agregada dos múltiplos dos mercados emergentes aponta para as médias históricas.

Múltiplo preço/lucro (positivo) do S&P 500, projeção 12M

Projeção 12 meses dos últimos 10 anos, média, +/- 2 desvios-padrão



Múltiplo preço/lucro (positivo) do MSCI EM

Projeção 12 meses dos últimos 10 anos, média, +/- 2 desvios-padrão

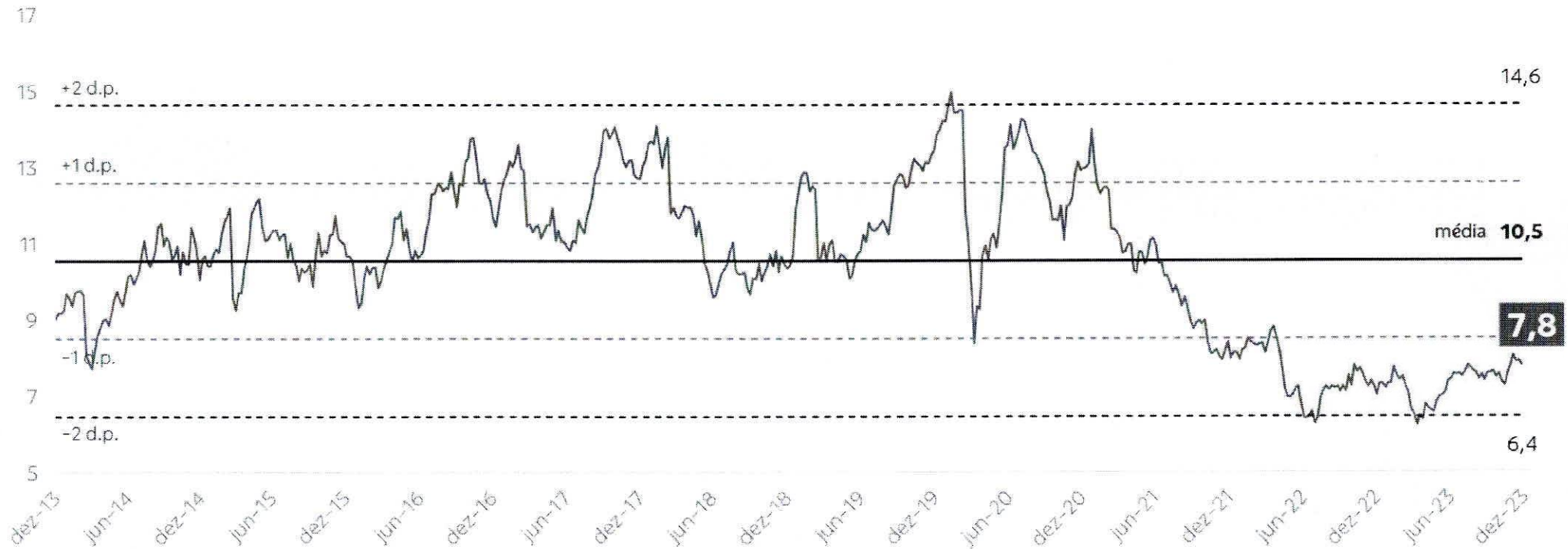


Renda Variável | Brasil



Múltiplo preço/lucro (positivo) do Ibovespa, projeção 12M

últimos 10 anos, média, +/- 2 desvios-padrão














Fonte: BB Investimentos – 04/12/2023



ESTRATÉGIA DE ALOCAÇÃO



Alocação | Brasil

Classe de Ativo	Movimentação em relação à alocação tática anterior	Recomendação Atual
Renda Fixa Pré (Curva Curta)	=	
Renda Fixa Pré (Curva Longa)	=	
Renda Fixa Inflação (Curva Curta)	=	
Renda Fixa Inflação (Curva Longa)	-	
Crédito Privado (DI e IPCA)	=	
Multimercados	=	
RV Brasil	=	
Investimento no Exterior (RV)	=	
Investimento no Exterior (RF)	-	
Risco da carteira	=	
Risco Adjacente de Câmbio	=	

Classes de Ativos

Riscos Adjacentes

BB Prev RF IMA-B 5 LP



Performance Mensal

Mês	mar/23	abr/23	mai/23	jun/23	jul/23	ago/23	set/23	out/23	nov/23	dez/23	jan/24	fev/24	últimos 12 meses	2024
Fundo	1,49%	0,89%	0,61%	1,03%	0,95%	0,58%	0,11%	-0,32%	1,79%	1,44%	0,66%	0,58%	10,24%	1,24%
IMA-B 5	1,52%	0,90%	0,57%	1,05%	0,97%	0,61%	0,13%	-0,31%	1,80%	1,46%	0,68%	0,59%	10,44%	1,28%
desvio ¹	-0,03pp	-0,01pp	0,04pp	-0,02pp	-0,02pp	-0,03pp	-0,02pp	-0,01pp	-0,01pp	-0,02pp	-0,02pp	-0,01pp	-0,20pp	-0,04pp

¹ diferença entre a rentabilidade do fundo e o índice de referência, em pontos percentuais.

Grau de risco **baixo**

Data de início **17/12/1999**

Patrimônio Líquido **R\$ 5505,1**
(média de 12 meses) milhões

Categoria Anbima
renda fixa indexados

Aplicação inicial R\$ **1.000**

Aplicação adicional R\$ **0,01**

Resgate R\$ **0,01**

Saldo mínimo R\$ **0,01**

Tributação **longo prazo**

Taxa de adm (a.a.) **0,2%**

Taxa de saída **zero**

Taxa de performance **zero**

Cotização da aplicação **D+0**

Cotização de resgate **D+1**

Crédito em conta **D+1**

Horário limite **15:00**
(horário de Brasília)

CNPJ: 03.543.447/0001-03 | Artigo 7º, Inciso I, 'b'

BB Prev RF Alocação Ativa RT



Performance Mensal


Mês	mar/23	abr/23	mai/23	jun/23	jul/23	ago/23	set/23	out/23	nov/23	dez/23	jan/24	fev/24	últimos 12 meses	2024
Fundo	1,88%	1,27%	1,88%	1,80%	0,79%	1,04%	0,88%	0,85%	1,09%	0,95%	0,85%	0,77%	14,98%	1,63%
CDI	1,17%	0,92%	1,12%	1,07%	1,07%	1,14%	0,97%	1,00%	0,92%	0,90%	0,97%	0,80%	12,74%	1,78%
%CDI	161%	138%	168%	168%	74%	91%	91%	85%	118%	106%	88%	96%	118%	92%




Grau de risco **baixo**
 Data de início **16/03/2020**
 Patrimônio Líquido **R\$ 6056,9**
(média de 12 meses) milhões
 Categoria Anbima
renda fixa duração livre soberano



Aplicação inicial **R\$ 10.000**
 Aplicação adicional **R\$ 1.000**
 Resgate **R\$ 1.000**
 Saldo mínimo **R\$ 1.000**



Tributação **longo prazo**
 Taxa de adm (a.a.) **0,5%**
 Taxa de saída **zero**
 Taxa de performance **zero**

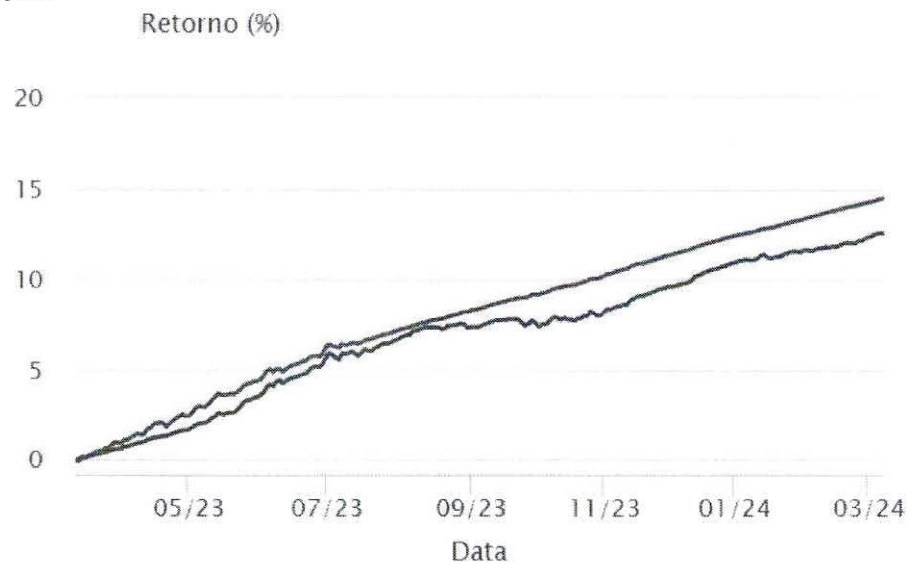


Cotização da aplicação **D+0**
 Cotização de resgate **D+3**
 Crédito em conta **D+3**
 Horário limite **14:00**
(horário de Brasília)

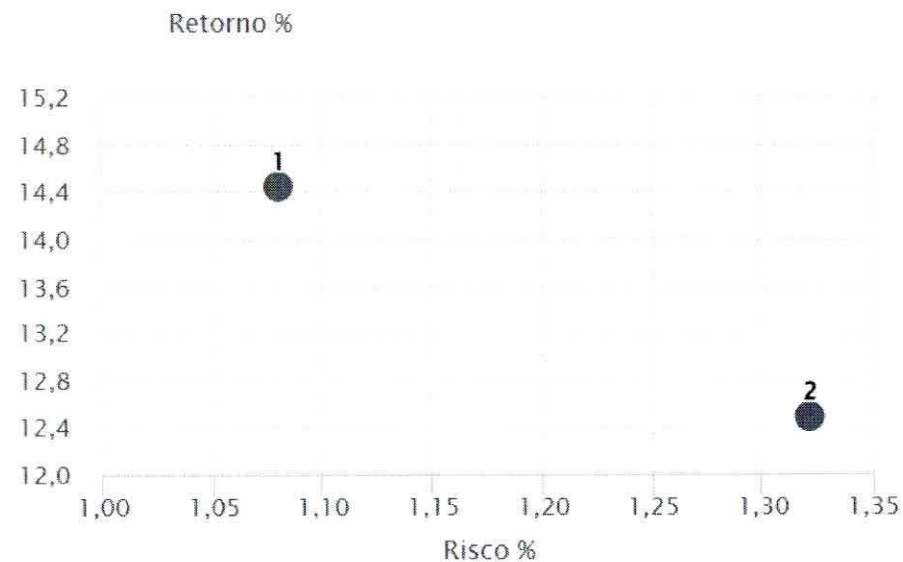
CNPJ: 35.292.588/0001-89 | Artigo 7º, Inciso I, 'b'

Ativo	Mês	Mês Anterior	Ano	Ano Anterior	6 meses	12 meses	24 meses	36 meses
BB Prev RF Alocação Ativa Retorno Total FI Em Cotas de Fi	0,24	0,77	1,87	14,99	5,49	14,43	26,98	30,28
FICFI Caixa Brasil Gestão Estratégica RF	0,25	0,55	1,47	13,59	4,62	12,49	25,64	27,52
CDI	0,25	0,80	2,03	13,04	5,63	12,62	27,41	34,91

Opções



● 1) BB Prev RF Alocação Ativa Retorno Total FI Em Cotas de Fi



● 2) FICFI Caixa Brasil Gestão Estratégica RF

BB RF Institucional



Performance Mensal

Mês	mar/23	abr/23	mai/23	jun/23	jul/23	ago/23	set/23	out/23	nov/23	dez/23	jan/24	fev/24	últimos 12 meses	2024
Fundo	1,12%	0,86%	1,18%	1,12%	1,08%	1,20%	1,00%	1,02%	0,96%	1,00%	1,03%	0,86%	13,16%	1,90%
CDI	1,17%	0,92%	1,12%	1,07%	1,07%	1,14%	0,97%	1,00%	0,92%	0,90%	0,97%	0,80%	12,74%	1,78%
%CDI	96%	93%	105%	105%	101%	105%	103%	102%	104%	111%	106%	108%	103%	107%



Grau de risco **baixo**

Data de início **19/07/2001**

Patrimônio Líquido **R\$ 2290,6**
(média de 12 meses) milhões

Categoria Anbima
renda fixa duração média grau de investimento




Aplicação inicial **R\$ 1.000.000**

Aplicação adicional **R\$ 100.000**

Resgate **R\$ 100.000**

Saldo mínimo **R\$ 200.000**




Tributação **longo prazo**

Taxa de adm (a.a.) **0,2%**

Taxa de saída **zero**

Taxa de performance **zero**



Cotização da aplicação **D+0**

Cotização de resgate **D+0**

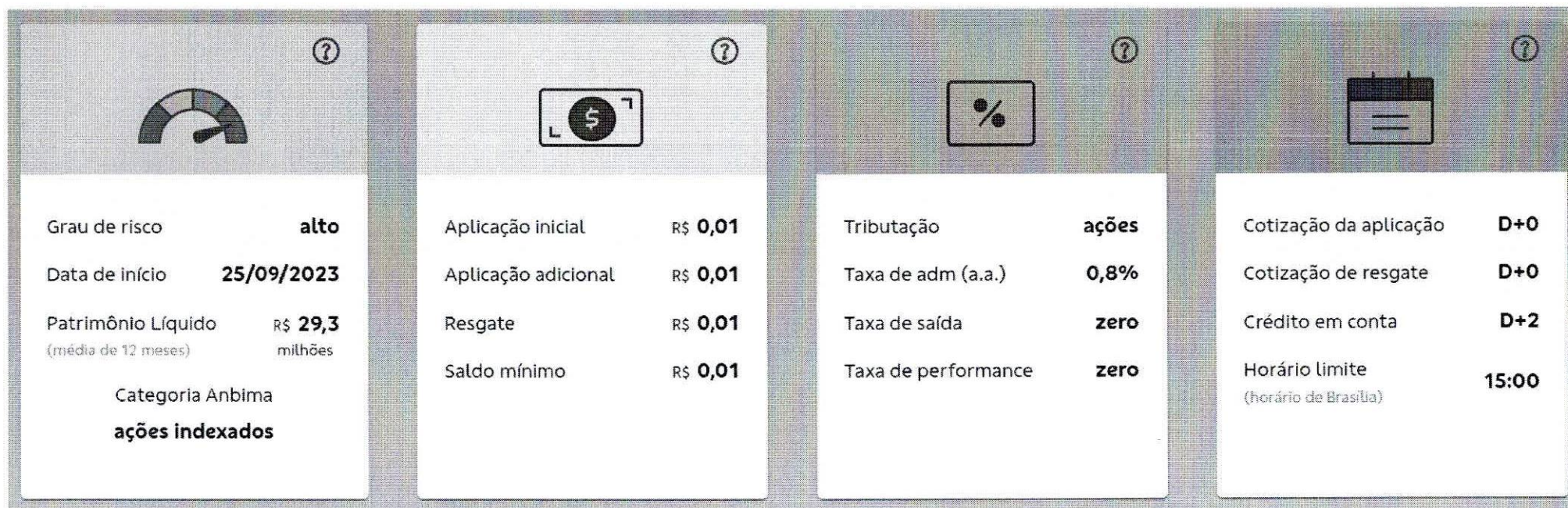
Crédito em conta **D+0**

Horário limite **17:00**
(horário de Brasília)

BB Ações Diversidade IS



BB Ações Diversidade IS







BB Ações Governança



Performance Mensal

Mês	mar/23	abr/23	mai/23	jun/23	jul/23	ago/23	set/23	out/23	nov/23	dez/23	jan/24	fev/24	últimos 12 meses	2024
Fundo	-3,50%	1,88%	4,08%	8,88%	3,45%	-5,20%	0,90%	-3,61%	12,16%	5,52%	-4,56%	0,89%	21,10%	-3,71%
IGCT	-3,23%	2,20%	4,20%	9,04%	3,52%	-4,99%	0,96%	-3,51%	12,28%	5,68%	-4,51%	1,04%	23,26%	-3,52%
desvio ¹	-0,27pp	-0,32pp	-0,12pp	-0,16pp	-0,07pp	-0,21pp	-0,06pp	-0,10pp	-0,12pp	-0,16pp	-0,05pp	-0,15pp	-2,16pp	-0,19pp

¹ diferença entre a rentabilidade do fundo e o índice de referência, em pontos percentuais.

 Grau de risco alto Data de início 10/06/2009 Patrimônio Líquido R\$ 762,2 <small>(média de 12 meses)</small> milhões Categoria Anbima ações indexados	 Aplicação inicial R\$ 0,01 Aplicação adicional R\$ 0,01 Resgate R\$ 0,01 Saldo mínimo R\$ 0,01	 Tributação ações Taxa de adm (a.a.) 1% Taxa de saída zero Taxa de performance zero	 Cotização da aplicação D+1 Cotização de resgate D+1 Crédito em conta D+3 Horário limite 17:00 <small>(horário de Brasília)</small>
--	--	--	---

CNPJ: 10.418.335/0001-88 | Artigo 8º, Inciso I

Carteira por Fundos

Fevereiro/2024



GFI	CNPJ	NOME FUNDO	ENQUADRAM	CATEGORIA	PERFIL SUGERIDO		
					CONSERVADOR	MODERADO	ARROJADO
1655	35.292.588/0001-89	BB ALOCAÇÃO ATIVA RETORNO TOTAL FIC	Renda Fixa	Renda Fixa Geral	17%	6%	5%
781	13.077.418/0001-49	BB PERFIL FIC RENDA FIXA REFERENCIADO DI	Renda Fixa	Renda Fixa Geral	8%	8%	6%
2034	44.345.473/0001-04	BB ATIVA PLUS FIC RENDA FIXA LP	Renda Fixa	Renda Fixa Geral	7%	9%	5%
779	13.322.205/0001-35	BB IDKA 2 TÍTULOS PÚBLICOS FI RENDA FIXA	Renda Fixa	Titulos Públicos	8%	6%	6%
76	03.543.447/0001-03	BB IMA-B 5 FIC RENDA FIXA PREVIDENCIÁRIO LP	Renda Fixa	Titulos Públicos	10%	10%	8%
778	13.327.340/0001-73	BB IMA-B 5+ TÍTULOS PÚBLICOS FI RENDA FIXA	Renda Fixa	Titulos Públicos	3%	5%	7%
192	07.442.078/0001-05	BB IMA-B TÍTULOS PÚBLICOS FI RENDA FIXA	Renda Fixa	Titulos Públicos	14%	13%	12%
727	11.328.882/0001-35	BB IRF-M 1 TÍTULOS PÚBLICOS FIC RENDA FIXA	Renda Fixa	Titulos Públicos	10%	8%	8%
1440	32.161.826/0001-29	BB IRF-M 1+ FI RENDA FIXA PREVIDENCIÁRIO	Renda Fixa	Titulos Públicos	3%	5%	5%
172	07.111.384/0001-69	BB IRF-M TÍTULOS PÚBLICOS FI RENDA FIXA	Renda Fixa	Titulos Públicos	12%	10%	8%
2167	47.372.465/0001-37	BB AÇÕES ESP TRIGONO DELPHOS	Renda Variável	Ações		0,5% ▲	1% ▲
1323	29.258.294/0001-38	BB AÇÕES VALOR FIC AÇÕES PREVIDENCIÁRIO	Renda Variável	Ações	0,5%	2,5% ▼	3% ▼
815	14.213.331/0001-14	BB DIVIDENDOS MIDCAPS FIC AÇÕES	Renda Variável	Ações	1%	2%	3,5%
149	07.882.792/0001-14	BB AÇÕES SELEÇÃO FATORIAL	Renda Variável	Ações	1%	3%	5%
681	10.418.335/0001-88	BB GOVERNANÇA FI AÇÕES PREVIDENCIÁRIO	Renda Variável	Ações		1%	1%
146	05.100.221/0001-55	BB SMALL CAPS FIC AÇÕES	Renda Variável	Ações		0,5%	1%
1834	40.054.357/0001-77	BB AGRO FIC AÇÕES	Renda Variável	Ações	0,5%	0,5%	0,5%
683	10.418.362/0001-50	BB FI MULTIMERCADO PREVIDENCIÁRIO LP	Estruturado	Multimercado	1%	2%	4%
168	06.015.368/0001-00	BB JUROS E MOEDAS FIC MULTIMERCADO LP	Estruturado	Multimercado	2%	4%	5%
1046	21.470.644/0001-13	BB FI AÇÕES BDR NÍVEL I	Exterior	BDR Nível I	1%	1%	1,5%
1788	39.255.695/0001-98	BB AÇÕES BOLSAS GLOBAIS ATIVO ETF FIC	Exterior	BDR Nível I	1%	1%	1,5%
2190	47.388.362/0001-65	BB BRL PICTET GLOBAL ENVIRONMENTAL	Exterior	Exterior		0,5%	1%
1309	28.578.936/0001-13	BB NORDEA GLOBAL CLIMATE AND	Exterior	Exterior		0,5%	0,5%
2213	48.369.494/0001-02	BB GLOBAL SELECT EQUITY VALUE	Exterior	Exterior		0,5%	1%
1456	32.811.422/0001-33	BB GLOBAIS HEDGE INVESTIMENTO NO	Exterior	Exterior		0,5%	0,5%

COMENTÁRIOS SOBRE ALOCAÇÃO

BB.COM.BR/RPPS



Momento RPPS
Seu podcast semanal. Fique por dentro dos resumos macroeconômicos e do mercado financeiro.





BB Descomplica
Aprenda temas fundamentais sobre investimento, de forma descomplicada.



Conheça o novo InvesTalk
Seu hub de conteúdo e informação sobre mercado, economia, notícias, educação financeira e sugestões de onde investir.

Fundo de Investimento para RPPS
Portfólio adequado à Resolução CMN nº 4.963/21

[CONFIRA OS FUNDOS](#)



Documentos relevantes

Acesse aqui documentos para credenciamento do BB, conforme exigência da Resolução CMN nº 4.963/21 e da Portaria MPT nº 1.467/22, bem como o Quadro CADPREV, com as cotas de fechamento mensal dos fundos consumidos por RPPS.


[DOCUMENTOS DE CREDENCIAMENTO](#)

[QUADRO CADPREV](#)

Avisos importantes

- Este material foi desenvolvido pelo Banco do Brasil Governo (Geinv), é confidencial e fornecido unicamente para fins informativos e exclusivamente ao destinatário, não constituindo oferta ou compromisso, indicação ou recomendação para iniciar ou encerrar qualquer transação, mesmo que os termos expostos o indiquem.
- Este documento não pretende conter toda a informação que um interessado possa desejar. Cada indivíduo, de posse deste material, deve realizar suas próprias pesquisas e análises sobre as transações aqui descritas, antes de prosseguir com as negociações.
- As simulações apresentadas levam em consideração características e necessidades específicas prestadas ao Banco do Brasil S/A e por esta razão o conteúdo do material apresentado é confidencial e não deve ser repassado, publicado ou divulgado sem autorização prévia do Banco do Brasil S/A.
- As projeções e preços apresentados para as diferentes classes de ativos estão sujeitos à variações e podem impactar os portfólios de investimento causando perdas aos investidores. É recomendável que as decisões de investimento sejam tomadas com plena compreensão dos riscos envolvidos.
- As taxas de retorno apresentadas não são garantia de rentabilidade e dependerão das condições de mercado quando da efetiva aquisição dos papéis.
- As projeções utilizadas podem ser modificadas a qualquer momento em razão de diversos fatores como, por exemplo, mudanças no cenário econômico e financeiro.
- As simulações de carteira apresentadas e as projeções macroeconômicas são baseadas em modelos estatísticos que utilizam dados históricos e premissas para tentar simular o comportamento dos ativos no futuro e seus impactos nas carteiras de investimentos. Como todo modelo estatístico, deve-se advertir que as simulações : 1) não estão livres de erros; 2) não garantem a efetividade dos cenários apresentados; 3) a qualidade dos resultados apresentados dependem de fontes externas que podem apresentar distorções e impactar as simulações; 4) não configuram garantia de retorno esperado ou limitação de perda máxima; 5) não devem ser utilizados como referência para procedimentos junto a órgãos reguladores ou fiscalizadores.
- As simulações efetuadas não consideram os encargos e taxa de administração de fundos exclusivos.
- Os investimentos nas carteiras de ativos de que trata esta apresentação apresentam riscos para o investidor. Ainda que o gestor da carteira mantenha sistemas de gerenciamento de riscos, não há garantia de completa eliminação da possibilidade de perdas.
- Fundos de investimento não contam com garantia do administrador do fundo, do gestor da carteira, de qualquer mecanismo de seguro ou, ainda, do Fundo Garantidor de Crédito - FGC.
- A rentabilidade obtida no passado não representa garantia de rentabilidade futura.
- Para avaliação da performance do fundo ou das carteiras de investimento é recomendável uma análise do período de, no mínimo, doze meses.
- Ao investidor é recomendada a leitura cuidadosa do prospecto e do regulamento do fundo de investimento ao aplicar seus recursos.





Acompanhe todos os nossos canais.



Playlist BB Setor Público
no canal oficial do BB.



Portal BB Setor Público
bb.com.br/setorpublico